


APOSTILA 13/2021
Período de 18 de outubro até 05 de
novembro de 2021.



E.M. JOÃO CARDOSO DE MORAES – IBIÚNA/SP
Professora: Regina Bracale – 2º Ano B - 2021
ALUNO: Yasmin Victória Prado de Moraes

DEVOLUÇÃO DESTA APOSTILA EM 08/11/21

ATIVIDADES DO DIA 1



VAMOS LER COM ATENÇÃO?

HISTÓRIA EM 3 ATOS

ESTA HISTÓRIA TEM TRÊS ATOS.

O ATO DO GATO

O ATO DO PATO

O ATO DO RATO

NO PRIMEIRO ATO

O GATO VÊ O PATO,

TEM UM SUSTO,

CAI O G.

O PATO VÊ O GATO,

TEM UM SUSTO,

PERDE O P.

O P SE ESCONDE NO PÉ

O G SE ESCONDE NA GARRA DO GATO. (...)



ATIVIDADES DO DIA 1



FAÇA O QUE SE PEDE.

1- NA HISTÓRIA APARECEM TRÊS ANIMAIS. ENCONTRE-OS ABAIXO E CIRCULE CADA UM DELES.



2-

• PINTE O NÚMERO QUE APARECE NO TÍTULO DA HISTÓRIA.

4

1

5

3

2

6

3- LEIA O TRECHO DA HISTÓRIA ABAIXO.

O P SE ESCONDE NO PÉ DO PATO.

4- RISQUE A FIGURA QUE MOSTRA ONDE A LETRA P ESTÁ ESCONDIDA.



ATIVIDADES DO DIA 2




ESCREVA OS NOMES.







ATIVIDADES DO DIA 2



LEIA COM ATENÇÃO E FAÇA O QUE SE PEDE.


1- DIGA O NOME DAS FIGURAS:




2- CIRCULE A FIGURA QUE COMEÇA COM O MESMO SOM DE .




3- DIGA O NOME DAS FIGURAS:




4- CIRCULE A FIGURA QUE COMEÇA COM O MESMO SOM DE .



5- DIGA O NOME DAS FIGURAS:



6- CIRCULE A FIGURA QUE COMEÇA COM O MESMO SOM DE .



ATIVIDADES DO DIA 3



FAÇA O QUE SE PEDE.



VAMOS BRINCAR DE TROCA-TROCA DE LETRAS?

1- TROQUE A LETRA **O** PELA LETRA **A**.

paralyfa.com



PATO



oajreading.com



PAT__

http://aleliedicas.net/0,uot.com.br



GATO



galena.cobrin.com



GAT__

2- TROQUE A LETRA **A** PELA LETRA **O**.

yellowpages.com



GATA




yellowpages.com



G__TA

yellowpages.com



PATA




yellowpages.com



PAT__

ATIVIDADES DO DIA 3



FAÇA O QUE SE PEDE.

1- CONTE OS ANIMAIS NAS IMAGENS ABAIXO. ANOTE A QUANTIDADE NAS CAIXINHAS.




2- ESCREVA O NOME DO ANIMAL QUE APARECEU MAIS VEZES NAS FIGURAS ACIMA.

3- DESENHE ABAIXO UMA BOLINHA PARA CADA GATINHO.



jpgspzrtdz.com

ATIVIDADES DO DIA 4



LEIA COM ATENÇÃO.



VAMOS LER MAIS UM POUCO DA **HISTÓRIA EM TRÊS ATOS?**

(...)

NO SEGUNDO ATO

O GATO VIRA PATO

O PATO VIRA GATO.

O QUÁ, QUÁ

É DO GATO QUE NADA NO RIO.

O MIAU

É DO PATO QUE PASSEIA NO TETO.

(...)




André Neves



André Neves

ATIVIDADES DO DIA 4



VAMOS CONTAR? FAÇA O QUE SE PEDE.

1- CADA ANIMAL TEM 10 FILHOTES. DESENHE OS FILHOTES QUE FALTAM.



[pinkfairy.com](http://www.pinkfairy.com)



A) QUANTOS PATINHOS VOCÊ DESENHOU? _____



<http://www.felidcafe.com.br>



B) QUANTOS GATINHOS VOCÊ DESENHOU? _____




[learnaeacha.com](http://www.learnaeacha.com)



C) QUANTOS RATINHOS VOCÊ DESENHOU? _____

ATIVIDADES DO DIA 5



LEIA NOVAMENTE A HISTÓRIA E RESPONDA O QUE SE PEDE.

1- FAÇA DESENHOS PARA RESPONDER.

A) O QUE O GATO VIROU NO SEGUNDO ATO?

B) NA HISTÓRIA, QUE ANIMAL NADA NO RIO?

2- DE ACORDO COM A HISTÓRIA, QUEM FEZ **QUÁ, QUÁ** NO RIO? CIRCULE.




<http://wikiledica.com.br>



porsigla.com

ATIVIDADES DO DIA 5



**LIGUE OS PONTOS SEGUINDO A SEQUÊNCIA DOS NÚMEROS.
PINTE BEM BONITO.**



ATIVIDADES DO DIA 6



LEIA COM ATENÇÃO E RESPONDA.

1- LEIA AS PALAVRAS. PINTA AS LETRAS QUE SÃO DIFERENTES.

PATO

GATO

2- COMPLETE A PALAVRA COM A LETRA QUE FALTA PARA ESCREVER O NOME DO ANIMAL.



__ATO

3- COMPLETE AS PALAVRAS COM **R** E LEIA CADA UMA DELAS.

__ITA

__EI

__IO

__UA

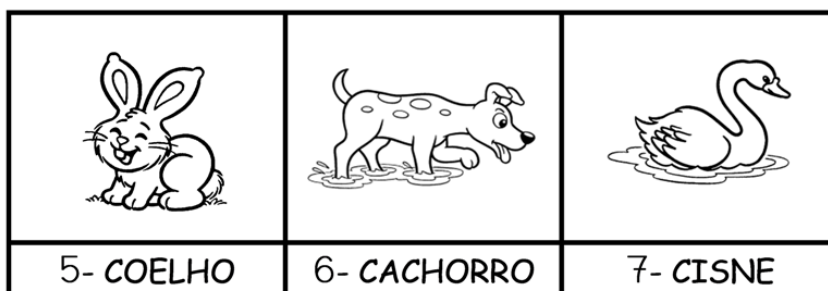


__UTE

__OUPA

ATIVIDADES DO DIA 6



VAMOS RESOLVER AS PALAVRAS CRUZADAS.




ATIVIDADES DO DIA 7



FAÇA O QUE SE PEDE.

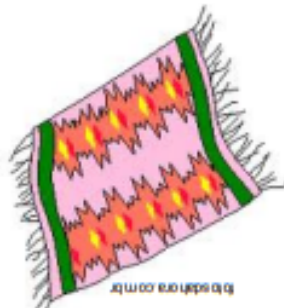
1- COMPLETE O NOME DOS DESENHOS USANDO **P** OU **G**.



__IPA



__ALO



TA__ETE



__ANELA

2- TROQUE **R** POR **T** E LEIA AS NOVAS PALAVRAS QUE VOCÊ VAI FORMAR.

RIO
__IO

RUA
__UA

RATO
__ATO

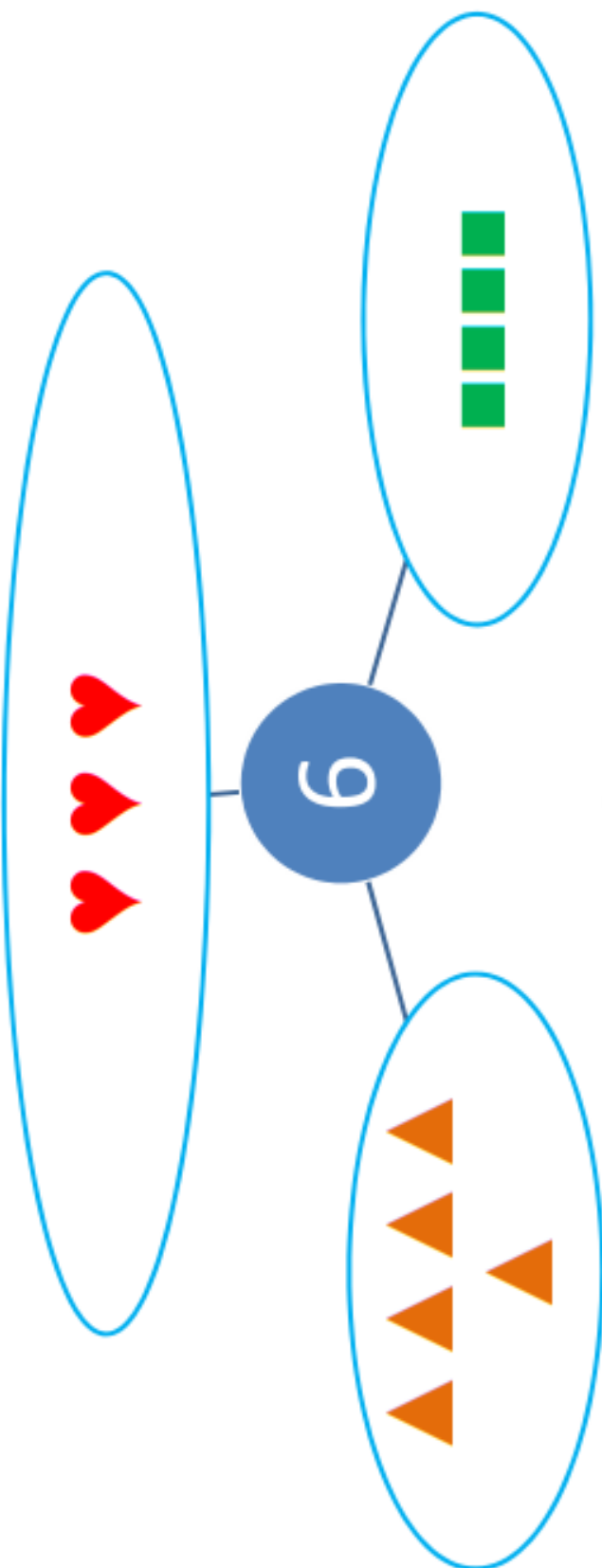
RETO
__ETO

ATIVIDADES DO DIA 7




FAÇA O QUE SE PEDE.

DESENHE, EM CADA BALÃOZINHO, ATÉ COMPLETAR O NÚMERO PEDIDO.



ATIVIDADES DO DIA 8



LEIA COM ATENÇÃO.



E A HISTÓRIA CONTINUA! VAMOS LER?

(...)

NO TERCEIRO ATO

O RATO VÊ O PATO NO TETO

E VÊ O GATO NO RIO.

LEVA UM SUSTO,

CAI O **R.**

(...)



André Neves

ATIVIDADES DO DIA 8



RESPONDA O QUE SE PEDE.

1- ESCREVA O NOME DO ANIMAL QUE O RATO VÊ NO TETO.


2- ESCREVA O NOME DO ANIMAL QUE O RATO VÊ NO RIO.

3- QUAL FOI A LETRA QUE CAIU DA PALAVRA RATO?

4- COMO A PALAVRA **RATO** FICARÁ ESCRITA SEM A LETRA **R**?



ATIVIDADES DO DIA 9



ORGANIZE AS LETRAS E ESCREVA AS PALAVRAS.



A	P	O	T



O	R	T	A



A	O	G	T



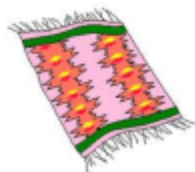
N	A	P	E	A	L



O	L	G	A



I	P	A	P




T	T	P	E	A	E



I	C	P	É	O	L




O	C	P	O



FAÇA O QUE SE PEDE.

1- UMA PATA CHOCOU 10 OVOS E ALGUNS PATINHOS JÁ NASCERAM. VEJA!




2- QUANTOS PATINHOS JÁ NASCERAM?

3- DONA PATA ESPERA OS PATINHOS QUE AINDA NÃO NASCERAM. QUANTOS PATINHOS AINDA PODEM NASCER? DESENHE OS OVOS.

4- QUANTOS OVOS VOCÊ DESENHOU?

ATIVIDADES DO DIA 10



LEIA COM ATENÇÃO E FAÇA O QUE SE PEDE.

1- VAMOS LER?

O PATO PACATO

O **PATO** PACATO

DE NOME DONATO

É BOM **AMIGO**

DO **GATO** GAIATO

E DA LEGAL LAGOSTA.

O LAR DA LAGOSTA É O LAGO.


O POUSO DO PATO É O PASTO.

MAS O PATO BOIA NO **LAGO**

E A LAGOSTA NÃO ANDA NO PASTO.



2- COPIE AQUI AS PALAVRAS MARCADAS.

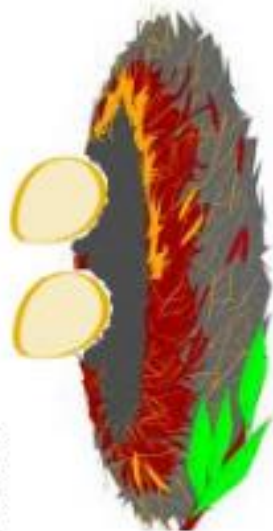


FAÇA O QUE SE PEDE.

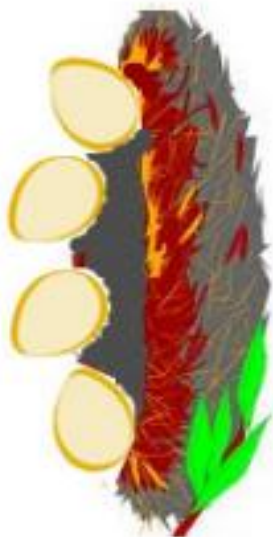
CONTANDO E CALCULANDO...

ATIVIDADE 39

1- EM CADA NINHO, DEVE HAVER **10** OVOS. DESENHE OS OVOS QUE FALTAM E COMPLETE AS TABELAS.



NINHO: baby.com
Ovos: juno.br.pt



A)

HAVIA	DESENHEI	FICARAM
2		

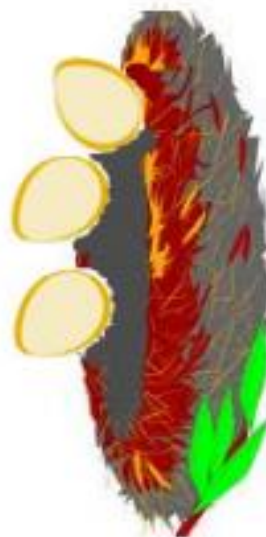
B)

HAVIA	DESENHEI	FICARAM



C)


HAVIA	DESENHEI	FICARAM



D)

HAVIA	DESENHEI	FICARAM

ATIVIDADES DO DIA 11



LEIA COM ATENÇÃO.

1 - MARQUE O NOME DO ANIMAL QUE ESTÁ NO TÍTULO DO TEXTO.

GATO

PATO

2- LEIA UM TRECHO DA HISTÓRIA:



**“O PATO PACATO
DE NOME DONATO
É BOM AMIGO
DO GATO GAIATO”**


3- LIGUE DE ACORDO COM O TRECHO ACIMA:

O pato pacato/ Bartolomeu Campos de Queirós, Moderna, 2004.

O PATO

É BOM AMIGO.

PULA NO LAGO.

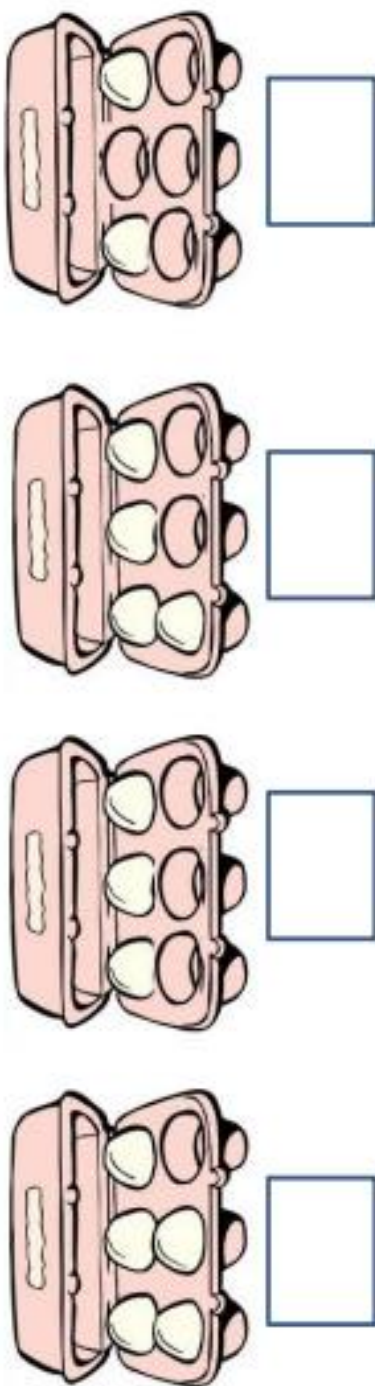


FAÇA O QUE SE PEDE.

VOCÊ SABIA QUE OS OVOS QUE NÃO SÃO CHOCADOS SERVE M DE ALIMENTO PARA OS SERES HUMANOS?




1- OBSERVE AS CAIXAS DE OVOS. ANOTE A QUANTIDADE DE OVOS QUE FALTA PARA COMPLETAR CADA UMA DELAS.



2- CIRCULE A CAIXA QUE VOCÊ PODE COMPLETAR COM A QUANTIDADE DE OVOS DESENHADOS ABAIXO.



ATIVIDADES DO DIA 12



FAÇA O QUE SE PEDE.

1- VEJA AS SÍLABAS MARCADAS DE VERMELHO E COMPLETE AS PALAVRAS.

PATO
PI _____
MA _____
SA ____TO

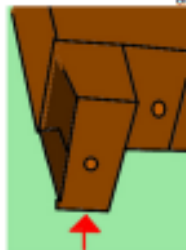
GATO
____TA
PE____
____LO

LAGO
____TA
MA____
BO____

2-COMPLETE AS PALAVRAS COM **L**, **P** OU **G**.



farmacianetiga.com.br



gafic.uol.com.br



<http://sitededicas.net10.uol.com.br>

____ALITO

____AVETA

BA__EIA



FAÇA O QUE SE PEDE.



VAMOS CONTINUAR ESCRREVENDO?

1- TROQUE AS LETRAS QUE ESTÃO DESTACADAS PELA LETRA **M**. LEIA AS NOVAS PALAVRAS QUE VOCÊ FORMOU. DEPOIS, COPIE CADA UMA DELAS.

PATO
__ATO

GOLA
__OLA

FACA
__ACA

TEIA
__EIA


DEDO
__EDO

BULA
__ULA

RALA
__ALA

LATA
__ATA

ATIVIDADES DO DIA 13



TROQUE OS DESENHOS POR PALAVRAS E COPIE AS FRASES.

1- O PATO É AMIGO DO



2- O PATO BOIA NO



ATIVIDADES DO DIA 13



FAÇA O QUE SE PEDE.

1- TROQUE **P** POR **B** E LEIA AS NOVAS PALAVRAS QUE VOCÊ FORMOU.

PULA
__ULA

POTE
__OTE

PATA
__ATA

2- COMPLETE O NOME DOS DESENHOS USANDO **P** OU **B**.



__OCA



__ANELA



__IPOCA




__ICOLÉ




CO__O



__ANANA



**OBSERVE A IMAGEM.
DEPOIS, RESPONDA ÀS PERGUNTAS.**



- 1- QUANTOS ANIMAIS ESTÃO VOANDO? _____
- 2- QUANTOS ANIMAIS POSSUEM ASAS? _____
- 3- QUANTAS PATAS POSSUI O CAVALO? _____
- 4- QUANTOS CAVALOS HAVERIA, SE CHEGASSEM MAIS TRÊS CAVALOS _____

REFERÊNCIAS

INTERNET:

- <http://www.rio.rj.gov.br/web/rioeduca/recursos-pedagogicos>
- <https://bau-de-atividades.com/>
- <https://2.bp.blogspot.com/>