



PREFEITURA DA ESTÂNCIA TURÍSTICA DE
IBIÚNA
Por uma Ibiúna próspera. Investindo no presente, gerando o futuro.
SECRETARIA DE EDUCAÇÃO



E. M. LUIZ GONZAGA SOARES



Download from
Dreamstime.com
This watermarked comp image is for previewing purposes only.

4º BIMESTRE

13ª Apostila

ATIVIDADES REFERENTES AOS DIAS:
18,19,20,21,22,25,26,27,28,29/10,03,04,05/11.


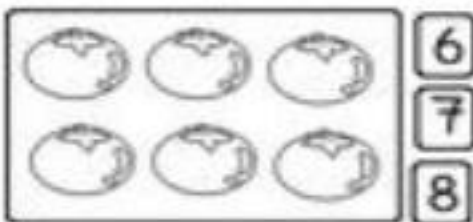

DATA DE DEVOLUÇÃO: 08/11

NOME: FASE:

PROFESSORA: LANA

NOME: _____

PINTE O NUMERAL QUE INDICA A QUANTIDADE DE CADA CONJUNTO:



NOME: _____


DATA: _____

www.mestredosaber.com.br

LETRA INICIAL
























































VAMOS ADIVINHAR?

RESPONDA ÀS ADIVINHAS PINTANDO A FRUTA.

O QUE É, O QUE É?

TEM CORDA, MAS NÃO É REI,
TEM ESPINHOS, MAS NÃO É ROSEIRA
É O...



MORANGO



LARANJA



ABACAXI

O QUE É, O QUE É?

PITANGUEIRA DÁ PITANGA,
MANGUEIRA DÁ MANGA,
BANANEIRA DÁ BANANA,
LARANJEIRA DÁ...



LARANJA




MORANGO




MAÇA

ASSISTA ESSA HISTÓRIA E DESENHE O QUE VOCÊ ENTENDEU

Turminha da Graça - Compartilhar Faz Bem





VÍDEO-AULA COM A PROFESSORA LANA SOBRE A MISTURA DE CORES.

NOME: _____

PROCURE EM REVISTAS FIGURAS DE PESSOAS,
COMPARTILHANDO ALGO COM ALGUÉM E COLE AQUI

NINGUÉM DEVERÁ AJUDAR VOCÊ NESSA ATIVIDADE,
ESCREVA DO JEITO QUE VOCÊ ACHA QUE É

NOME:


DATA: __/__/__

ESCRITA ESPONTÂNEA



NOME: _____

VAMOS COLORIR DE ACORDO COM ALEGENDA



NOME: _____

OBSERVE A CENA!

O QUE VOCÊ ACHA QUE ESTÁ ACONTECENDO?





PARA CASA



PARA SALA

PERCEBENDO O SOM DA FALA

FALE BEM DEVAGAR O NOME DE CADA PALAVRA E PINTE PARA CADA **PEDACINHO DE SUA FALA**, UMA BOLINHA. NO QUADRADINHO ESCREVA O NUMERAL CORRESPONDENTE À QUANTIDADE DE BOLINHAS QUE PINTOU.



**RESPONDA E ESCREVA:
QUAL É A PALAVRA QUE TEM MENOS PEDACINHOS?**



ESCREVA A LETRA INICIAL DE CADA FRUTA. CIRCULE AS CONSOANTES



MORANGO

GOIABA

ABACAXI

MAMÃO

BANANA

UVA


LIMÃO

PERA





NOME: _____





RECORTE E COLE NO LUGAR CERTO

NOME: _____ DATA: _____

LABORATÓRIO DE ATIVIDADES 

CORES E PERCEPÇÃO VISUAL


			
---	---	---	--

www.laboratoriodeatividades.com.br

NOME: _____

PARA CASA

NOME: _____ DATA: ____/____/____

 COMPLETE O CORPO DE LUÍZA COM A PARTE QUE FALTA. OBSERVE O MODELO.







ORGANIZE POR CORES, OBJETOS QUE VOCÊ TENHA EM CASA.FAÇA MONTINHOS E TIRE FOTO E POSTE NO GRUPO




COM SUA MASSINHA DE MODELAR FORME SEU NOME ,
TIRE FOTOS E POSTE NO GRUPO.

COMPLETE OS NUMERAIS QUE ESTÃO FALTANDO



Matematik Dikkat Çalışması




PESQUISE NA INTERNET UMA EXPERIÊNCIA COM CORES, E ENTÃO, FAÇA A EXPERIÊNCIA , GRAVE UM VÍDEO E POSTE NO GRUPO



VOCÊ GOSTARIA QUE ALGUÉM COMPARTILHASSE ALGO
COM VOCÊ? O QUE? DESENHE E EXPLIQUE


ESCOLHA 3 LETRAS DO ALFABETO, E FAÇA COMO O MODELO .






FAÇA UM LINDO DESENHO

FAÇA UM BOA AÇÃO PARA ALGUÉM, DEPOIS DESENHE
AQUI E CONTE COMO FOI ESSA EXPERIÊNCIA!




ESCREVA AQUI O SEU NOME E OS NOMES DAS PESSOAS
QUE MORAM COM VOCÊ. EM SEGUIDA CIRCULE A LETRA
INICIAL E A FINAL DE CADA NOME E CONTE QUANTAS
LETRAS TEM CADA UM E ANOTE NA FRENTE DELES.



ESCREVA AQUI EMBAIXO OS NUMERAIS DE 1 ATÉ 7,UM
EMBAIXO DO OUTRO SEM DEIXÁ-LOS , COLADOS UM NO
OUTRO! NA FRENTE DE CADA UM, DESENHE O QUE VOCÊ
QUISER DE ACORDO COM O NUMERAL!

NOME; _____


PRESTE ATENÇÃO E CONTINUE A SEQUÊNCIA



NOME: _____



QUAL DAS
MANGUEIRAS A
MÔNICA DEVE
COLOCAR NA
TORNEIRA
PARA REGAR A
PLANTINHA?



NOME:

DATA: ___/___/___

ESCREVA AS LETRAS.

A					
---	--	--	--	--	--



E					
---	--	--	--	--	--



LIGUE OS DESENHOS À LETRA INICIAL.



A

E



REFERÊNCIAS

<https://www.youtube.com/watch?v=ZUoRqQLAyTI>

https://mungfali.com/page/4100EF19280066055B54C2494F2148D027E3CC21/siga_a_linha_%7C_atividades_sobre_a_agua_labirintos_para

<https://educacaoetransformacaooficial.blogspot.com/2020/08/apostila-pre-i.html>

<https://br.pinterest.com/pin/670121619560374269/>