

EM GUILHERMINA PAULA DOMINGUES

11° APOSTILA

(20, 21, 22, 23, 24 ,27, 28 de setembro)

Devolução: dia 29/09 ou 30/09

Professora Thais de Oliveira Morais Lima

3° ano B

Nome do aluno(a):

Setembro/2021

Olá! Tudo bem turminha? Espero que sim!

Vamos continuar a realizar atividade do livro APRENDER SEMPRE VOLUME 1 (LÍNGUA PORTUGUESA E MATEMÁTICA) de acordo com o cronograma e com as orientações dos vídeos e aulas online. Todas as orientações e suporte serão encaminhadas no grupo de WhatsApp.

SEMANA 20/09– 28/09	LIVRO APRENDER SEMPRE- VOLUME 1 LÍNGUA PORTUGUESA Páginas 33,34,35,36,37,38,39,40,41,42,43,44,45,46;
20/09– 28/09	LIVRO APRENDER SEMPRE- VOLUME 1 MATEMÁTICA Páginas 111,112,113,114,115;

AINDA NÃO SERÁ NECESSÁRIO DEVOLVER ESTE LIVRO PARA CORREÇÃO, VAMOS CONTINUAR FAZENDO ELE NA AULA ONLINE NA SEXTA-FEIRA.

Qualquer dúvida pode entrar em contato.



Atenciosamente

Professora Thais

COLEÇÃO DE TAMPINHAS DE GARRAFAS PETS

NOME DO ALUNO	QUANTIDADE DE TAMPINHAS 1º SEMANA	QUANTIDADE DE TAMPINHAS 2º SEMANA	TOTAL

**DESENHE UM GRÁFICO DE COLUNA DA QUANTIDADE DE TAMPINHA
DOS 6 ALUNOS JUNTARAM MAIS TAMPINHAS:**

QUANTIDADE 						
NOME DO						
ALUNO 						

SEQUÊNCIA DIDÁTICA 3 – FÁBULAS

JÁ PENSOU COMO SERIA O MUNDO SEM AS HISTÓRIAS?

POIS BEM, DESDE SEMPRE OS HUMANOS GUARDAM SUAS MEMÓRIAS E SABERES ACUMULADOS DENTRO DE NARRATIVAS ORAIS, QUE FORAM E SÃO PASSADAS DE GERAÇÃO PARA GERAÇÃO.

HISTÓRIAS QUE ENSINAM, DIVERTEM, DÃO MEDO OU QUE EXPLICAM OS MISTÉRIOS DA VIDA.

NESTA SEQUÊNCIA DIDÁTICA, VOCÊ APRENDERÁ COMO AS FÁBULAS FORAM IMPORTANTES PARA TRAZER LIÇÕES DE MORAL, CONSELHOS E ENSINAMENTOS PARA POVOS E CULTURAS DIVERSAS.

VOCÊ IRÁ LER E ESCREVER ALGUMAS FÁBULAS E TAMBÉM CRIARÁ UMA FORMA SUPER ATUAL DE COMPARTILHAR HISTÓRIAS: UM **PODCAST!**

JÁ SABE COMO ISSO FUNCIONA?

PREPARE-SE PARA ESTA JORNADA DE APRENDIZAGEM QUE COMEÇA AGORA. ELA MISTURA UMA FORMA DE COMUNICAÇÃO MUITO ANTIGA, COMO AS FÁBULAS, COM UMA FERRAMENTA ATUAL DE COMPARTILHAMENTO DE HISTÓRIAS.

BOM TRABALHO!

AULA 1 – NOSSAS MEMÓRIAS E HERANÇA CULTURAL

O QUE VAMOS APRENDER?

NESTA AULA, VOCÊ VAI CONTAR PARA OS COLEGAS E PARA O/A PROFESSOR/A O QUE VOCÊ SABE SOBRE AS FÁBULAS, OU SEJA, HISTÓRIAS QUE SOBREVIVEM COM O PASSAR DO TEMPO.

1. ACOMPANHE A LEITURA EM VOZ ALTA FEITA PELO/A PROFESSOR/A DE DUAS FÁBULAS. UMA FOI ESCRITA POR ESOPO, E A OUTRA, POR LA FONTAINE.

O LOBO E O CORDEIRO

ESOPO

EM UM PEQUENO CÓRREGO, BEBIA ÁGUA UM LOBO ESFOMEADO, QUANDO CHEGOU, MAIS ABAIXO DA CORRENTE DE ÁGUA, UM CORDEIRO, QUE COMEÇOU TAMBÉM A BEBER.

O LOBO OLHOU COM OS OLHOS SANGUINÁRIOS E ARREGANHANDO OS DENTES DISSE:

— COMO OUSAS TURVAR A ÁGUA ONDE BEBEMOS?

O CORDEIRO RESPONDEU COM HUMILDADE:

— EU ESTOU ABAIXO DE ONDE BEBES E NÃO PODERIA SUJAR A TUA ÁGUA.

O LOBO, MOSTRANDO-SE MAIS RAIVOSO TORNOU A FALAR:

— POR ISSO, TENS QUE PRAGUEJAR? HÁ SEIS MESES TEU PAI TAMBÉM ME OFENDEU!

RESPONDEU O CORDEIRO:

— CREIO QUE HÁ UM ENGANO, PORQUE EU NASCI HÁ APENAS TRÊS MESES, ENTÃO NÃO HAVIA NASCIDO E POR ISSO NÃO TENHO CULPA.

O LOBO REPLICOU:

— TENS CULPA PELO ESTRAGO QUE FIZESTES PASTANDO EM MEU CAMPO.

DISSE O CORDEIRO:

— ISSO NÃO PARECE POSSÍVEL, PORQUE AINDA NÃO TENHO DENTES.

O LOBO, SEM MAIS RAZÕES, SALTOU SOBRE O CORDEIRO, E O COMEU.

FONTE: O LOBO E O CORDEIRO. ESOPO. DISPONÍVEL EM: [HTTP://WWW.DOMINIO-PUBLICO.GOV.BR/DOWNLOAD/TEXTO/EA000378.PDF](http://www.dominio-publico.gov.br/download/texto/EA000378.pdf). ACESSO EM: 09 SET.2020.

O LOBO E O CORDEIRO

LA FONTAINE

NA ÁGUA LIMPA DE UM REGATO, MATAVA A SEDE UM CORDEIRO, QUANDO, SAINDO DO MATO, VEIO UM LOBO CARNICEIRO. TINHA A BARRIGA VAZIA, NÃO COMERA O DIA INTEIRO.

— COMO TU OUSAS SUJAR A ÁGUA QUE ESTOU BEBENDO? – ROSNOU O LOBO, A ANTEGOZAR O ALMOÇO. — FICA SABENDO QUE CARO VAIS ME PAGAR!

— SENHOR — FALOU O CORDEIRO — ENCAREÇO A VOSSA ALTEZA QUE ME DESCULPEIS, MAS ACHO QUE VOS ENGANAIS: BEBENDO, QUASE DEZ BRAÇAS ABAIXO DE VÓS, NESTA CORRENTEZA, NÃO POSSO SUJAR-VOS A ÁGUA.

— NÃO IMPORTA. GUARDO MÁGOA DE TI, QUE ANO PASSADO ME DES-TRATASTE, FINGINDO!

— MAS EU NEM TINHA NASCIDO.

— POIS ENTÃO FOI TEU IRMÃO.

— NÃO TENHO IRMÃO, EXCELÊNCIA.

— CHEGA DE ARGUMENTAÇÃO. ESTOU PERDENDO A PACIÊNCIA!

— NÃO VOS ZANGUEIS, DESCULPA!

— NÃO FOI TEU IRMÃO? FOI TEU PAI OU SENÃO FOI TEU AVÔ – DISSE O LOBO CARNICEIRO.

E AO CORDEIRO DEVOROU. ONDE A LEI NÃO EXISTE, AO QUE PARECE, A RAZÃO DO MAIS FORTE PREVALECE.

FONTE: O LOBO E O CORDEIRO. LA FONTAINE.

2. NA RODA DE CONVERSA, CONTE PARA SEU GRUPO O QUE VOCÊ PENSA SOBRE AS SEGUINTE PERGUNTAS:

- O QUE SÃO AS FÁBULAS? POR QUE ESSAS HISTÓRIAS SÃO HERANÇAS CULTURAIS?
- O QUE ESSAS FÁBULAS TÊM EM COMUM? O QUE TÊM DE DIFERENTE?
- QUAIS SÃO AS PRINCIPAIS CARACTERÍSTICAS DESSE GÊNERO TEXTUAL?

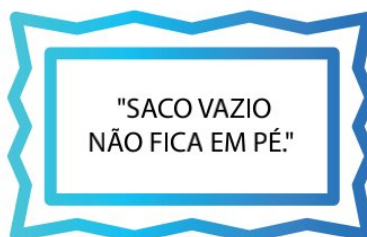
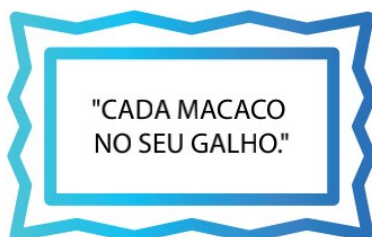
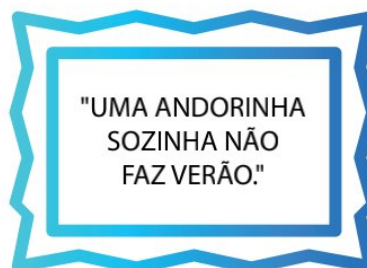
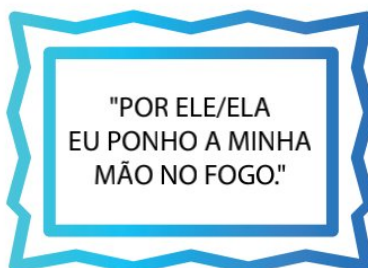
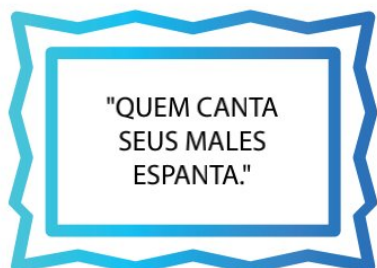
AULA 2 – DECIFRANDO OS DITADOS POPULARES

O QUE VAMOS APRENDER?

NESTA AULA, VOCÊ VAI LER ALGUNS DITADOS POPULARES, QUE SÃO CONSELHOS OU ADVERTÊNCIAS QUE ESTÃO NA “BOCA DO POVO” E NÃO SABEMOS QUEM FOI QUE OS INVENTOU. ÀS VEZES, ELES ATÉ PARECEM ENIGMAS QUE PRECISAMOS DECIFRAR.

VAMOS TENTAR DESCOBRIR SUAS MENSAGENS?

1. LEIA OS DITADOS POPULARES ABAIXO.



2. DECIFRANDO OS ENIGMAS: QUE ENSINAMENTOS ELES PRETENDEM NOS COMUNICAR? ESCREVA ABAIXO O QUE VOCÊ DESCOBRIU SOBRE CADA UM DOS DITADOS POPULARES:

AULA 3 – ENTENDENDO MELHOR AS FÁBULAS

O QUE VAMOS APRENDER?

NESTA AULA, VOCÊ VAI LER DUAS FÁBULAS E IDENTIFICAR OS CONFLITOS QUE EXISTEM NELAS E COMO ELES SÃO RESOLVIDOS.

SERÁ QUE SEMPRE PODEMOS APRENDER UMA LIÇÃO COM ESSAS HISTÓRIAS?

1. ACOMPANHE A LEITURA QUE O/A PROFESSOR/A FARÁ EM VOZ ALTA DAS FÁBULAS ABAIXO:

O LEÃO E O JAVALI

ESOPO

NUM DIA MUITO QUENTE, UM LEÃO E UM JAVALI CHEGARAM JUNTOS A UM POÇO. ESTAVAM COM MUITA SEDE E COMEÇARAM A DISCUTIR PARA VER QUEM BEBERIA PRIMEIRO. NENHUM CEDIA A VEZ AO OUTRO. JÁ IAM ATRACAR-SE PARA BRIGAR, QUANDO O LEÃO OLHOU PARA CIMA E VIU VÁRIOS URUBUS VOANDO.

— OLHE LÁ! — DISSE O LEÃO. — AQUELES URUBUS ESTÃO COM FOME E ESPERAM PARA VER QUAL DE NÓS DOIS SERÁ DERROTADO.

— ENTÃO, É MELHOR FAZERMOS AS PAZES — RESPONDEU O JAVALI.

— PREFIRO SER SEU AMIGO A SER COMIDA DE URUBUS.

DIANTE DE UM PERIGO MAIOR, É MELHOR ESQUECER AS PEQUENAS RIVALIDADES.

FONTE: ALFABETIZAÇÃO : LIVRO DO ALUNO . ANA ROSA ABREU ... [ET AL.].
BRASÍLIA : FUNDESCOLA/SEF-MEC, 2000. 3 V.: 104 P. N. 2.

O GALO E A PÉROLA

ESOPO

UM GALO ESTAVA CISCANDO, PROCURANDO O QUE COMER NO TERREIRO, QUANDO ENCONTROU UMA PÉROLA. ELE ENTÃO PENSOU:

— SE FOSSE UM JOALHEIRO QUE TE ENCONTRASSE, IA FICAR FELIZ. MAS PARA MIM UMA PÉROLA DE NADA SERVE; SERIA MUITO MELHOR ENCONTRAR ALGO DE COMER.

DEIXOU A PÉROLA ONDE ESTAVA E SE FOI, PARA PROCURAR ALGUMA COISA QUE LHE SERVISSSE DE ALIMENTO.

ÀS VEZES, O QUE É PRECIOSO PARA UM NÃO TEM VALOR PARA OUTRO.

FONTE: ALFABETIZAÇÃO : LIVRO DO ALUNO. ANA ROSA ABREU ... [ET AL.].
BRASÍLIA : FUNDESCOLA/SEF-MEC, 2000. 3 V.: 106 P. N. 2.

NA RODA DE CONVERSA, CONTE PARA SEU GRUPO O QUE VOCÊ OBSERVOU SOBRE O CONFLITO GERADOR E SE ELE FOI RESOLVIDO, SE ISSO APARECE EM TODAS AS FÁBULAS E QUAL A FINALIDADE DA MORAL EM UMA FÁBULA.

2. COMPLETE O QUADRO ABAIXO, CONECTANDO A FÁBULA COM O CONFLITO GERADOR E SUA RESOLUÇÃO.

FÁBULA	CONFLITO GERADOR	RESOLUÇÃO DO CONFLITO
O LEÃO E O JAVALI		
O GALO E A PÉROLA		

AULA 4 - CONECTANDO AS FÁBULAS COM A REALIDADE

O QUE VAMOS APRENDER?

NESTA AULA, VOCÊ VAI LER UMA FÁBULA E UMA NOTÍCIA E COMPARÁ-LAS. COMO ESSAS HISTÓRIAS SE CONECTAM? EM QUE ELAS SÃO DIFERENTES? É POSSÍVEL VIVENCIAR UMA FÁBULA?

1. LEIA COM O SEU GRUPO A FÁBULA O LEÃO E O RATINHO.

O LEÃO E O RATINHO

ESOPO

UM LEÃO, CANSADO DE TANTO CAÇAR, DORMIA ESPICHADO À SOMBRA DE UMA BOA ÁRVORE. VIERAM UNS RATINHOS PASSEAR EM CIMA DELE E

ELE ACORDOU. TODOS CONSEGUIRAM FUGIR, MENOS UM, QUE O LEÃO PRENDEU EMBAIXO DA PATA.

TANTO O RATINHO PEDIU E IMPLOROU QUE O LEÃO DESISTIU DE ESMAGÁ-LO E DEIXOU QUE FOSSE EMBORA. ALGUM TEMPO DEPOIS, O LEÃO FICOU PRESO NA REDE DE UNS CAÇADORES.

NÃO CONSEGUIA SE SOLTAR, E FAZIA A FLORESTA INTEIRA TREMER COM SEUS URROS DE RAIVA. NISSO, APARECEU O RATINHO. COM SEUS DENTES AFIADOS, ROEU AS CORDAS E SOLTOU O LEÃO.

UMA BOA AÇÃO GANHA OUTRA.



FONTE: ALFABETIZAÇÃO: LIVRO DO ALUNO. ANA ROSA ABREU ... [ET AL.].
BRASÍLIA : FUNDESCOLA/SEF-MEC, 2000. 3 V.: 101 P. N. 2.

2. AGORA, LEIA O TÍTULO DA NOTÍCIA ABAIXO:



BRASIL | 3 DE SETEMBRO DE 2015

Garoto devolve dinheiro encontrado no lixo e ganha bolsa de estudos

Um colégio particular de Brasília premiou Lucas Yuri Bezerra, de 16 anos, por sua honestidade. Mesmo com os pais desempregados, o menino procurou o dono e devolveu uma carteira com R\$ 1,6 mil que ele achou no lixo. Agora ele e sua irmã de 14 anos terão uma bolsa de estudos integral no ensino médio da escola

FONTE: GAROTO DEVOLVE DINHEIRO ENCONTRADO NO LIXO E GANHA BOLSA DE ESTUDOS. JORNAL JOCA, 3 DE SET. DE 2015. DISPONÍVEL EM: <HTTPS://WWW.JORNALJOCA.COM.BR/GAROTO-GANHA-BOLSA-DE-ESTUDOS-APOS-DEVOLVER-R-16-MIL-ACHADOS-NO-LIXO/>. ACESSO EM: 8 SET. 2020.

NA RODA DE CONVERSA, CONTE PARA SEU GRUPO O QUE VOCÊ PENSA SOBRE AS SEGUINTE PERGUNTAS:

VOCÊ ENCONTROU ASPECTOS COMUNS NESSAS DUAS HISTÓRIAS?

O QUE HÁ DE DIFERENTE ENTRE ELAS?

3. DEPOIS DE COMPARTILHAR IDEIAS COM A SUA TURMA E SEU/SUA PROFESSOR/A, REGISTRE SUAS REFLEXÕES.

AULA 5 - NOVOS TEMPOS, NOVOS FINAIS

O QUE VAMOS APRENDER?

NESTA AULA, VOCÊ VAI LER A FÁBULA *O LEÃO, A VACA, A CABRA E A OVELHA*. TAMBÉM, IRÁ REFLETIR COM SEU GRUPO COMO CRIAR UM FINAL DIFERENTE PARA A HISTÓRIA.

1. PREPARE-SE PARA MAIS UMA FÁBULA. VAMOS FAZER A LEITURA COMPARTILHADA DO TEXTO ABAIXO:

O LEÃO, A VACA, A CABRA E A OVELHA

UM LEÃO, UMA VACA, UMA CABRA E UMA OVELHA COMBINARAM CAÇAR JUNTOS E REPARTIR O QUE CONSEGUISSEM. CORRENDO PELO CAMPO, ENCONTRARAM UM VEADO, QUE CERCARAM, DERRUBARAM E CONSEGUIRAM MATAR.

LOGO REPARTIRAM A CARNE EM QUATRO PARTES. O LEÃO SE APOSSOU DA PRIMEIRA PARTE, DIZENDO:

— ESTA É MINHA, COMO COMBINAMOS.

APOSSOU-SE ENTÃO DA SEGUNDA:

— E ESTA É MINHA, PORQUE EU SOU O MAIS VALENTE.

TOMOU ENTÃO A TERCEIRA PARTE:

— E ESTA É MINHA TAMBÉM, PORQUE SOU O REI DOS ANIMAIS.

E TOMANDO A QUARTA CONCLUIU:

SEQUÊNCIA DIDÁTICA 3 – BRINCANDO E APREENDENDO NA PRAÇA

OLÁ ESTUDANTES!

NESTA SEQUÊNCIA, ROBERTA, THIAGO, MATHEUS E BRUNO PASSARÃO UM SÁBADO NA PRAÇA DO BAIRRO EM QUE ELES MORAM. ELES LEVARÃO VÁRIOS BRINQUEDOS E SUCATAS PARA CRIAREM SUAS BRINCADEIRAS. AS CRIANÇAS COLOCARÃO NOS JOGOS OS CONHECIMENTOS QUE CONSTRuíRAM NAS AULAS DE MATEMÁTICA.

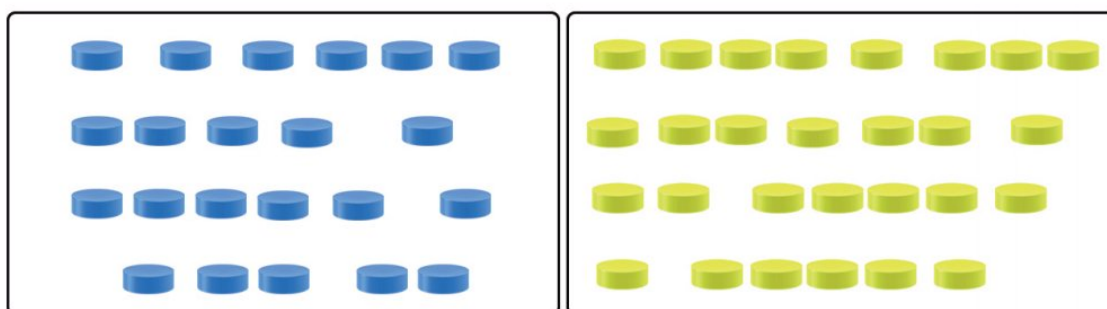
VAMOS AJUDÁ-LOS A RESOLVER AS ATIVIDADES?

AULA 1 – CONTAGEM E ESCRITA DE NÚMEROS

O QUE VAMOS APRENDER?

NESTA AULA, VAMOS COMPARAR QUANTIDADES DE TAMPINHAS E IDENTIFICAR QUAL COLEÇÃO TEM MAIS TAMPINHAS.


1. THIAGO LEVOU SUA COLEÇÃO DE TAMPINHAS, SEPAROU-AS POR COR E FEZ ALGUMAS PERGUNTAS PARA ROBERTA.



A. SEM CONTAR AS TAMPINHAS, EM QUAL DAS DUAS COLEÇÕES VOCÊ ACHA QUE HÁ MAIS?

B. QUANTAS TAMPINHAS HÁ NO TOTAL: EXATAMENTE 100, MAIS DE 100 OU MENOS DE 100?

2. COMPARE AS QUANTIDADES DE TAMPINHAS DESTAS DUAS COLEÇÕES E RESPONDA:



A. HÁ MAIS TAMPINHAS AZUIS, MENOS OU A MESMA QUANTIDADE DE TAMPINHAS AMARELAS?

B. OBSERVE COMO AS TAMPINHAS FORAM AGRUPADAS EM CADA UMA DAS DUAS COLEÇÕES. EM QUAL DELAS FOI MAIS FÁCIL FAZER A CONTAGEM? DISCUTA ISSO COM UM COLEGA.



ANOTAÇÕES

AULA 2 – A SOBREPOSIÇÃO DE CARTELAS

O QUE VAMOS APRENDER?

NESTA AULA, VAMOS UTILIZAR CARTELAS NUMÉRICAS PARA REFLETIR SOBRE A ESCRITA E A COMPOSIÇÃO DOS NÚMEROS.

1. ROBERTA PEGOU SUA COLEÇÃO DE CARTELAS NUMÉRICAS E PREPAROU UMA ATIVIDADE PARA MATHEUS.

A. LEIA AS PISTAS DE ROBERTA E DESCUBRA QUAL NÚMERO DEVE SER ESCRITO, SOBREPONDO AS CARTELAS. REGISTRE A ESCRITA DO NÚMERO E A QUANTIDADE DE CARTELAS UTILIZADAS.

PISTA	ESCRITA DO NÚMERO	QUANTIDADE DE CARTELAS
DEM DEPOIS DE OITENTA E NOVE E ANTES DE NOVENTA E UM.		
DEM DEPOIS DE DUZENTOS E ANTES DE DUZENTOS E DOIS.		
ESTÁ ENTRE OS NÚMEROS QUINHENTOS E QUINHENTOS E DOIS.		
DEM IMEDIATAMENTE DEPOIS DE NOVECENTOS E NOVENTA E NOVE.		
DEM IMEDIATAMENTE APÓS DOIS MIL E CEM.		

B. ROBERTA DISSE QUE USA CARTELAS NUMÉRICAS E REGISTRA OS NÚMEROS E AS CARTELAS QUE USOU. FAÇA COMO ELA E CIRCULE O MENOR E O MAIOR NÚMERO:

ESCOLHA AS CARTELAS PARA COMPOR ESTES NÚMEROS	COM ESSAS CARTELAS, ESCREVA OS NÚMEROS QUE VOCÊ COMPÔS
$693 = 600 + 90 + 3$	$800 + 80 + 8 = 888$
$301 =$	$900 + 90 + 9 =$
$509 =$	$1000 + 500 + 90 + 4 =$
$222 =$	$2000 + 20 =$

AULA 3 – OS CÁLCULOS DE MATHEUS

O QUE VAMOS APRENDER?

NESTA AULA, VAMOS UTILIZAR DIFERENTES PROCEDIMENTOS PARA RESOLVER UMA ADIÇÃO.

1. MATHEUS DISSE QUE, QUANDO PRECISA RESOLVER UMA OPERAÇÃO MATEMÁTICA, TENTA SE LEMBRAR DE ALGO QUE O AJUDE A RESOLVER POR CÁLCULO MENTAL, COMO:

$3 + 1 = 4$ AJUDA A CALCULAR $30 + 10 = 40$
$8 + 1 = 9$ AJUDA A CALCULAR $80 + 10 = 90$

ESCOLHA UMA ESTRATÉGIA E RESOLVA:

A) $40 + 10 =$	B) $50 + 10 =$
C) $60 + 10 =$	D) $70 + 10 =$

2. BRUNO DISSE QUE APRENDEU A DECOMPOR NÚMEROS E RESOLVER ADIÇÕES DA SEGUINTE FORMA:

$11 = 10 + 1$	$12 = 10 + 2$	$28 = 20 + 8$
<p> $9 + 11$ $9 + 1$ $10 + 10$ 20 </p>	<p> $12 + 28$ $10 + 2$ $10 + 30$ 40 </p>	

BRUNO PEDIU PARA MATHEUS USAR AS ESTRATÉGIAS QUE ELE USOU PARA RESOLVER AS ADIÇÕES. VAMOS AJUDÁ-LO?

$16 + 24$	$15 + 25$



ANOTAÇÕES

AULA 4 – OS MESES DO ANO E OS DIAS DA SEMANA

O QUE VAMOS APRENDER?

NESTA AULA, VAMOS EXPLORAR INFORMAÇÕES PRESENTES EM UM CALENDÁRIO.

1. THIAGO ENCONTROU EM UMA CAIXA UM CALENDÁRIO DE 2021. ELE PROPÔS AS SEGUINTE ATIVIDADES PARA SEUS AMIGOS:

A. VOCÊ SABE QUAIS SÃO OS DIAS DA SEMANA? COMPLETE:

D _____ S _____ - _____
 T _____ - _____ Q _____ - _____
 Q _____ - _____ S _____ - _____
 S _____

E OS NOMES DOS MESES DO ANO? VOCÊ SABE QUAIS SÃO? COMPLETE:

J _____	J _____
F _____	A _____
M _____	S _____
A _____	O _____
M _____	N _____
J _____	D _____

2. MATHEUS DISSE QUE NASCEU NO DIA 2 DE JULHO. THIAGO NASCEU NO DIA 29 DE JULHO. ROBERTA NASCEU NO DIA 11 DE NOVEMBRO E BRUNO NO DIA 19 DE NOVEMBRO.

A. CIRCULE OS DIAS DOS ANIVERSÁRIOS DAS QUATRO CRIANÇAS NOS CALENDÁRIOS APRESENTADOS ABAIXO:

JULHO 2021						
D	S	T	Q	Q	S	S
				1	2	3
4	5	6	7	8	9	10
11	12	13	14	15	16	17
18	19	20	21	22	23	24
25	26	27	28	29	30	31

NOVEMBRO 2021						
D	S	T	Q	Q	S	S
	1	2	3	4	5	6
7	8	9	10	11	12	13
14	15	16	17	18	19	20
21	22	23	24	25	26	27
28	29	30				

B. ESCREVA A DATA DE SEU NASCIMENTO:

____/____/____