

E.M Prefeito Seme Issa

Aluno(a): _____ Ano/ Série: 5º Ano A

Professor : Jamile Cardoso Telefone: _____

13ª APOSTILA

4º Bimestre



✚ **ATIVIDADES REFERENTES AOS DIAS: 18, 19, 20, 21, 23, 24, 25, 26, 27, 28, 29/10 e 03, 04 e 05/11. (13 dias).**

✚ **Está apostila deverá ser devolvida para a correção no dia 08/11/2021(segunda-feira).**

ROTEIRO:

LIVROS DIDÁTICOS:

18/10	MATEMÁTICA	PÁGINAS:154 A 156.
19/10	LÍNGUA PORTUGUESA	PÁGINAS: 217 A 224.
19/10	GEOGRAFIA	PÁGINAS: 140 A 142.
20/10	LÍNGUA PORTUGUESA	PÁGINAS:202 A 207.
20/10	HISTÓRIA	PÁGINAS:132 A 135.
21/10	MATEMÁTICA	PÁGINAS:157 E 158.
21/10	CIÊNCIAS	PÁGINAS:110 E 111.
25/10	CIÊNCIAS	PÁGINAS:112 E 113.
04/11	HISTÓRIA	PÁGINAS:136 A 138.

Poluição do meio ambiente

Poluição refere-se ao ato de contaminar a água, o solo e o ar. Em geral, ela é **provocada** por nós, mas suas consequências afetam não somente as pessoas, mas toda a vida na Terra. A poluição acontece quando o meio **ambiente** é **contaminado** por lixo, detritos, produtos químicos ou outras substâncias nocivas.

A poluição **ambiental** representa a desgaste do solo, das águas e do ar, que é um **problema** grave, que pode afetar as gerações futuras.



Alguns tipos de poluição

Poluição do atmosférica (ar) – Resultado de ações humanas que introduzem substâncias ou energias no ar. Ela prejudica a qualidade do ar, podendo provocar doenças respiratórias em diversas pessoas. Dependendo do gás em questão, muitos outros problemas podem ocorrer, como o aumento da temperatura, chuvas ácidas, etc. Alguns grandes responsáveis pela poluição do ar são os escapamento de veículos, indústrias, queimadas de florestas e **incineração** do lixo doméstico.

Poluição hídrica (água) – É alteração das características naturais da água, tornando-a imprópria para o consumo. A principal causa da poluição das águas é o lançamento de lixo e esgoto nos rios, mares e lagos. O esgoto, por conter diversas impurezas, pode transmitir doenças infecciosas e contagiosas.

Poluição do solo - Ocorre pelo acúmulo de **agrotóxicos** e de lixo, como restos de embalagens, comidas, plásticos, etc. Esse tipo de poluição compromete a vida dos seres vivos, é capaz de contaminar os lençóis freáticos (água que fica acumulada abaixo do solo). Para evitar esse problema, devemos evitar usar embalagens desnecessárias, jogar fora o mínimo de coisas possível, buscando sempre reaproveitá-las e também mandar consertar aquilo que estragou.

Poluição sonora - É qualquer emissão de ruído ou som que possa **prejudicar** a saúde, o sossego e o bem-estar das pessoas. É causada pelo barulho excessivo de indústrias, meios de transportes, obras, aparelhos de som, entre outras atividades. A poluição sonora pode provocar irritação, cansaço, estresse e até mesmo surdez. A **Organização** Mundial de Saúde (OMS) considera que um som deve ficar em até 50 decibéis (unidade de medida do som)

Poluição visual - Corresponde ao excesso de lixo e também de cartazes, placas e anúncios **publicitários**, algo muito comum nas cidades. São também consideradas como poluição visual as **ações** de intervenção no ambiente urbano, como a **pichação** de muros ou qualquer outra atitude que prejudique as condições estéticas e sanitárias do meio em que se vive.


Existem várias maneiras de combatermos a destruição do meio ambiente, uma das principais é exercermos a nossa cidadania, agindo contra atitudes que desrespeitam a natureza.

19/10/2021

LÍNGUA PORTUGUESA: LIVRO DIDÁTICO, PÁGINAS 217 À 224.

MATEMÁTICA:

Resolva as operações:



$$\begin{array}{r} 341 \\ \times 9 \\ \hline \end{array}$$

$$\begin{array}{r} 162 \\ \times 9 \\ \hline \end{array}$$

$$\begin{array}{r} 231 \\ \times 9 \\ \hline \end{array}$$

$$\begin{array}{r} 405 \\ \times 9 \\ \hline \end{array}$$

$$\begin{array}{r} 260 \\ \times 9 \\ \hline \end{array}$$

$$\begin{array}{r} 173 \\ \times 9 \\ \hline \end{array}$$

$$\begin{array}{r} 306 \\ \times 9 \\ \hline \end{array}$$

$$\begin{array}{r} 504 \\ \times 9 \\ \hline \end{array}$$

$$\begin{array}{r} 605 \\ \times 9 \\ \hline \end{array}$$

$$\begin{array}{r} 187 \\ \times 9 \\ \hline \end{array}$$

$$\begin{array}{r} 712 \\ \times 9 \\ \hline \end{array}$$

$$\begin{array}{r} 213 \\ \times 9 \\ \hline \end{array}$$

$$\begin{array}{r} 304 \\ \times 9 \\ \hline \end{array}$$

$$\begin{array}{r} 521 \\ \times 9 \\ \hline \end{array}$$

$$\begin{array}{r} 902 \\ \times 9 \\ \hline \end{array}$$

$$\begin{array}{r} 425 \\ \times 9 \\ \hline \end{array}$$

$$\begin{array}{r} 643 \\ \times 2 \\ \hline \end{array}$$

$$\begin{array}{r} 521 \\ \times 3 \\ \hline \end{array}$$

$$\begin{array}{r} 436 \\ \times 4 \\ \hline \end{array}$$

$$\begin{array}{r} 308 \\ \times 5 \\ \hline \end{array}$$

GEOGRAFIA: LIVRO DIDÁTICO, PÁGINAS 140 À 142.

20/10/2021

LÍNGUA PORTUGUESA: LIVRO DIDÁTICO, PÁGINAS 202 À 207.

MATEMÁTICA:

Matemática

1 5 6 3	1 2 3 6	2 1 5 2	7 6 3 7
6 3 6 8	7 9 3 5	2 7 6 2	5 2 9 6
6 3 8 4	3 4 4 8	2 4 2 7	8 9 8 7
2 1 1 8	2 1 6 6	8 6 9 5	1 3 6 4

HISTÓRIA: LIVRO DIDÁTICO, PÁGINAS 132 À 135.

21/10/2021

MATEMÁTICA: LIVRO DIDÁTICO, PÁGINAS 157 E 158.

CIÊNCIAS: LIVRO DIDÁTICO, PÁGINAS 110 E 111.

LÍNGUA PORTUGUESA:

PRONOMES:

PESSOAL	Indicam três pessoas do discurso	Retos: eu, tu, ele, nós, vós eles. Oblíquos átonos: me, te, se, nos, vos, o, a, lhe... Oblíquos tônicos: mim, ti, contigo, conosco, convosco... Reflexivos: me, te, se, si, consigo... Tratamento: você, Senhor, Vossa Senhoria...
DEMONSTRATIVOS	Indicam a posição dos seres no contexto, tempo e espaço.	Este, esse, aquele, aquilo, isso, isto...
RELATIVOS	Recuperam um antecedente	Que, quem, quanto, cujo, o qual, onde...
INDEFINIDOS	Indicam uma quantidade indefinida ou um ser de forma indefinida	Tudo, nada, algum, muito, certo, qualquer, vários...
INTERROGATIVOS	Indicam perguntas diretas ou indiretas	Que, quem, qual, quanto.
POSSESSIVOS	Indicam ideia de posse	Meu, teu, nosso, vosso, sua...

Uso de pronomes

pessoais



Reescreva as frases abaixo substituindo corretamente os nomes sublinhados por pronomes:

ELE, ELA, ELES, ELAS, NÓS

A - Os meninos encontraram um baú.

B - As formigas eram vigiadas para não cortarem as folhas da árvore.

C - O jardineiro cuidava do jardim.

D - A árvore ficou grande e cheia de galhos, uma beleza!

E - Eu, meus amigos e minha família trocamos presentes na noite de Natal.

F - Ana Paula trouxe uma surpresa para a classe.

G - Os bombeiros apagaram o incêndio.

H - Eu e a turma fomos ao aeroporto.

25/10/2021

CIÊNCIAS: LIVRO DIDÁTICO, PÁGINAS 112 E 113.

MATEMÁTICA:

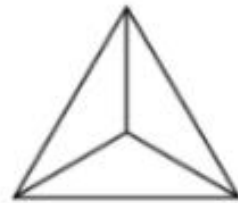


Pinte as partes de acordo com cada fração:


$$\frac{3}{4}$$



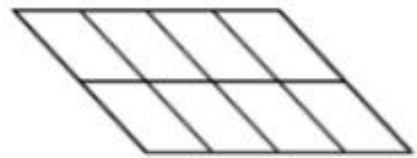
$$\frac{1}{3}$$



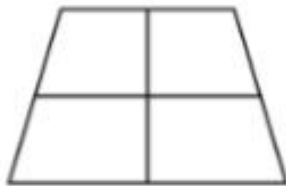
$$\frac{1}{2}$$



$$\frac{5}{8}$$



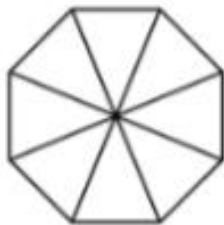
$$\frac{1}{4}$$



$$\frac{3}{6}$$



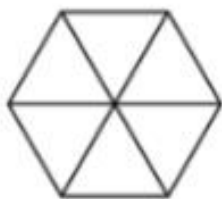
$$\frac{2}{8}$$



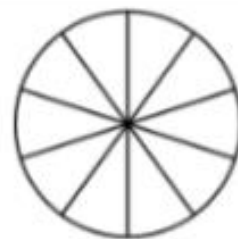
$$\frac{4}{9}$$



$$\frac{1}{6}$$



$$\frac{6}{10}$$



27/10/2021

CIÊNCIAS: LIVRO DIDÁTICO, PÁGINAS 114 À 118.

MATEMÁTICA:

- Calcule as multiplicações:

$$\begin{array}{r} 89 \\ \times 12 \\ \hline \end{array}$$

$$\begin{array}{r} 45 \\ \times 12 \\ \hline \end{array}$$

$$\begin{array}{r} 76 \\ \times 12 \\ \hline \end{array}$$

$$\begin{array}{r} 33 \\ \times 12 \\ \hline \end{array}$$

$$\begin{array}{r} 91 \\ \times 12 \\ \hline \end{array}$$

$$\begin{array}{r} 62 \\ \times 12 \\ \hline \end{array}$$

$$\begin{array}{r} 79 \\ \times 12 \\ \hline \end{array}$$

$$\begin{array}{r} 42 \\ \times 12 \\ \hline \end{array}$$


$$\begin{array}{r} 87 \\ \times 12 \\ \hline \end{array}$$

$$\begin{array}{r} 236 \\ \times 12 \\ \hline \end{array}$$

$$\begin{array}{r} 879 \\ \times 12 \\ \hline \end{array}$$

$$\begin{array}{r} 123 \\ \times 12 \\ \hline \end{array}$$

OBSERVE A HISTÓRIA EM QUADRINHOS ABAIXO E PRODUZA UM TEXTO NA PRÓXIMA PÁGINA, NÃO SE ESQUEÇA DOS ELEMENTOS TEXTUAIS: TÍTULO, PARÁGRAFOS, SINAIS DE PONTUAÇÃO E CONTINUIDADE (COMEÇO, MEIO E FIM).



29/10/2021

ARTE:

Biografia de Romero Britto

Romero Britto é um artista plástico brasileiro, consagrado no mundo inteiro. Nasceu no Pernambuco em 6 de outubro de 1963. Na infância já demonstrava talento e interesse pelas artes e pintava em jornal e papelão. Sempre foi estimulado por sua família. Enxergava na pintura uma forma de esperança à vida dura que tinha.


Frequentou escolas públicas e aos 14 anos, vendeu seu primeiro quadro à OEA (Organização dos Estados Americanos). Aos 17 anos entrou no curso de Direito.

Hoje mora em Miami e trabalhou como atendente de lanchonete e lava-rápido, ajudante de jardineiro e caixa de loja.

Suas telas, alegres e coloridas misturam traços infantis quase geométricos e decoram a casa de diversas celebridades.



AGORA É A SUA VEZ: CAPRICHE! PINTE E DECORE COM OS MATERIAIS QUE TIVER EM CASA!



ATIVIDADE 1

LÍNGUA PORTUGUESA



PRONOMES: PESSOAL, POSSESSIVO E DEMONSTRATIVO

PRONOME é a palavra que substitui ou acompanha um substantivo. Existem os pronomes pessoais, os possessivos e os demonstrativos.

PRONOMES PESSOAIS: Podem substituir nomes e ser empregados para ajudar a eliminar repetições em um texto, retomando termos já expressos.

EX: Pedro é **meu** aluno. **Ele** é meu aluno.

A palavra “ele” foi usada para substituir o nome “Pedro”!

Pronomes pessoais :eu , tu , ele, ela , nós, vos , eles , elas , você, vocês, me, mim, comigo, se, si, consigo, te, ti, contigo, convosco, conosco

PRONOMES POSSESSIVOS: São palavras que se referem às pessoas do discurso, atribuindo-lhes a posse de algo.

EX: Ana chegou com **seu** filho.

Pronomes possessivos: Meu , minha , meus , minhas ,teu , tua , teus , tuas ,seu , sua , seus , suas ,nosso, nossa , nossos , nossas ,vosso , vossa , vossos , vossas.,

PRONOMES DEMONSTRATIVOS: São aqueles que indicam a posição dos seres em relação às três pessoas do discurso.

EX: **Esta** cidade é linda!

Pronomes demonstrativos: Este, esta, estes, estas, isto, esse, essa, esses, essas, isso, aquele, aquela, aqueles, aquelas, aquilo,

ATIVIDADE 2

1-Complete as frases com um pronome pessoal.

- a) ____gosto de macarrão ao alho e óleo.
- b) ____ foram ao zoológico fazer piquenique.
- c) ____ gostamos de teatro.
- d) ____ quero presentear minha avó.
- e) ____ participam da aula de música na escola.

2- Complete com os pronomes possessivos do quadro .

meu nosso nossas minha sua

- a) A sala de Bruna é vermelha , mas a _____ é azul.
- b) _____ Olhos são azuis como o céu .
- c) Este prédio nos pertence . Ele é _____.
- d) _____ tia é muito querida .
- e) _____ crianças são o futuro da nação .

3- Complete com os pronomes demonstrativo adequado .

- a) _____ caneta é minha .
- b) Porque Maria fez _____ ?
- c) _____ lápis é maior do que _____.
- d) _____ é do meu pai .

4- Escreva 3 frases usando os pronomes pessoal, possessivo e demonstrativo.



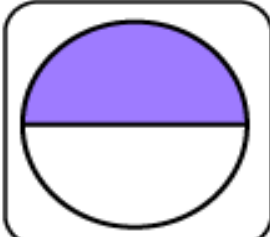

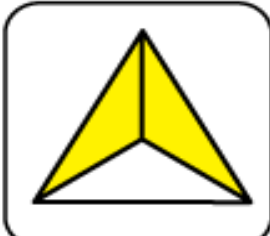

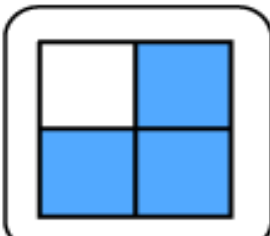

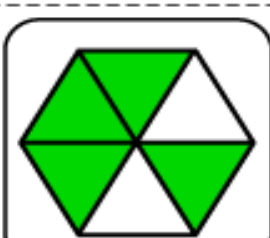
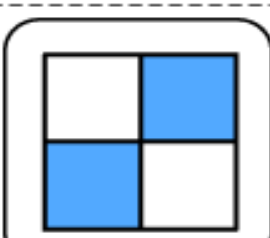
JOGO DA MEMÓRIA

Frações



www.smartkids.com.br

Vamos encontrar os pares correspondentes entre a fração e sua representação.

	1		$\frac{1}{3}$
	$\frac{1}{2}$		$\frac{1}{5}$
	$\frac{2}{3}$		$\frac{1}{6}$
	$\frac{3}{4}$		$\frac{3}{5}$
	$\frac{4}{6}$		$\frac{2}{4}$




Instruções:

Para brincar com o jogo da memória a qualquer hora basta imprimir essa página e colá-la em um papel grosso ou cartolina. Após secar recorte nas áreas indicadas e pronto! Boa diversão!

05/10/2021

HORA DA DIVERSÃO! CHAME A SUA FAMÍLIA, RECORTE, DOBRE NOS PONTILHADOS E COLE NAS PARTES BRANCAS COM MUITO CUIDADO. NÃO SE ESQUEÇA DE COMPARTILHAR EM NOSSO GRUPO DE ESTUDOS!



DECORE COM MUITO CAPRICHU, EM SEGUIDA RECORTE, DOBRE E COLE AS TIRAS COMO NO EXEMPLO E ESTARÁ PRONTO O SEU FANTOCHE!

สื่อครู
KrooMedia

แบบสัตว์อ้าปาก



Tiger

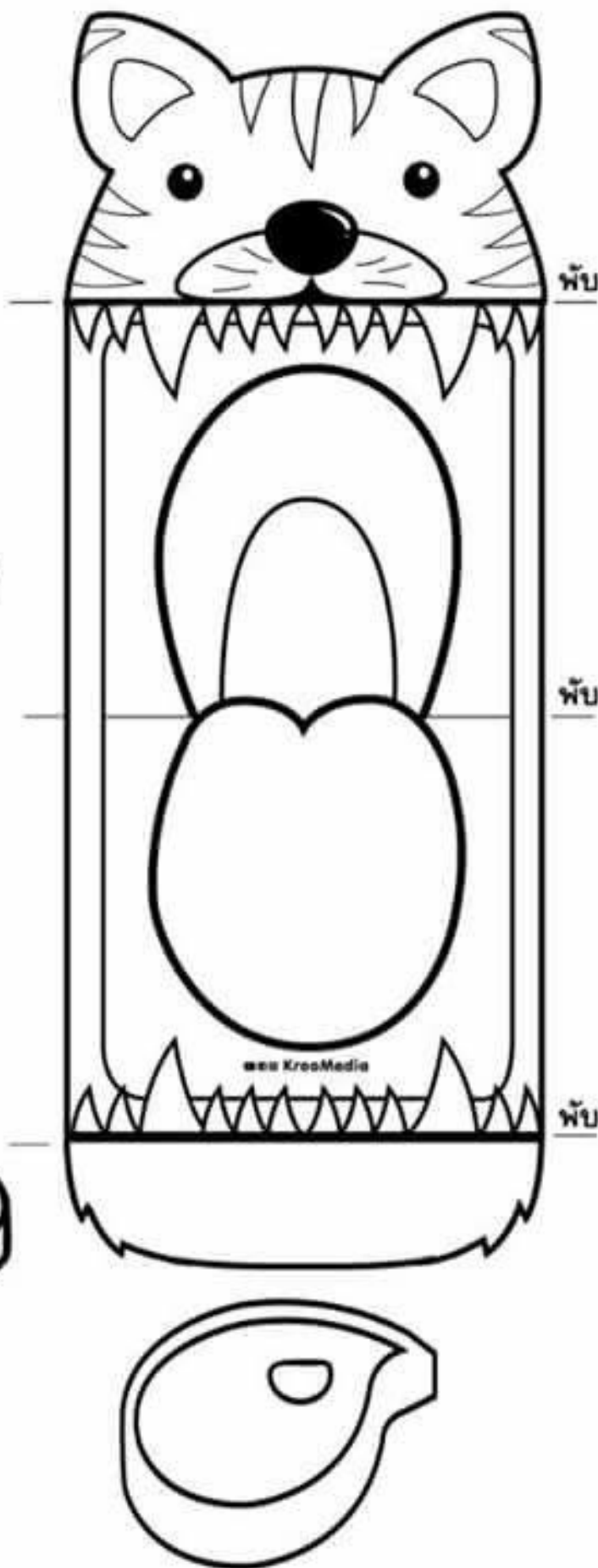
เลือกกินอะไรน่า..?



ผลไม้

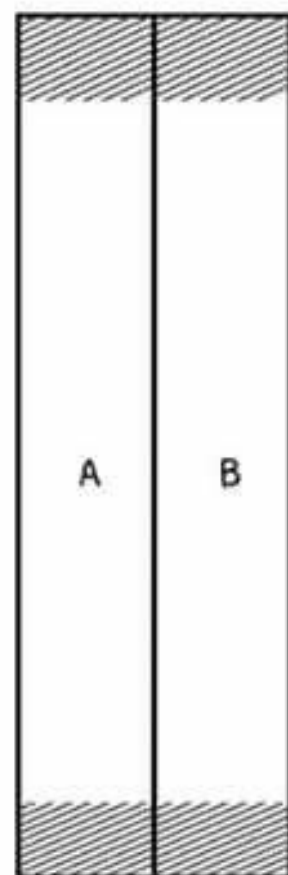


เนื้อสัตว์



ตัวนาง

ตัดแยกชิ้น



ทากาว



REFERÊNCIAS:

<https://i.pinimg.com/564x/b5/73/d8/b573d832952d8ea7e78fb9ef9ccd65cb.jpg>

<https://i.pinimg.com/564x/7b/ec/1e/7bec1e605812e69d32fc23671f4f4f6b.jpg>

https://www.google.com/url?sa=i&url=https%3A%2F%2Fwww.smartkids.com.br%2Fatividade%2Ffrases-jogo-da-memoria&psig=AOvVaw1K6UapsmFmuCRykMoUc-dj&ust=1634338155809000&source=images&cd=vfe&ved=0CAsQjRxqFwoTCPD3mq2Iy_MCFQAAAAAdAAAAABAJ

https://www.google.com/url?sa=i&url=https%3A%2F%2Feducacaoetransformacaooficial.blogspot.com%2F2021%2F03%2Fpronome-pessoal-possessivo-e.html&psig=AOvVaw0ynpfl7Y_84qvbMPB5UxH&ust=1634337704782000&source=images&cd=vfe&ved=0CAsQjRxqFwoTCLiN67ely_MCFQAAAAAdAAAAABAD

https://www.google.com/url?sa=i&url=https%3A%2F%2Fwww.pinterest.com%2Fpin%2F462393086718727437%2F&psig=AOvVaw3VI0Uhcphq2XfsWWpVus1Q&ust=1634337145937000&source=images&cd=vfe&ved=0CAsQjRxqFwoTCJiQ8c2Iy_MCFQAAAAAdAAAAABAD

https://www.google.com/url?sa=i&url=https%3A%2F%2Fwww.elo7.com.br%2Fmiolo-digital-folhas-pautadas%2Fdp%2F1306D8A&psig=AOvVaw0Nxy9BTpHZk6bYzjJmILQ&ust=1634336952061000&source=images&cd=vfe&ved=0CAsQjRxqFwoTCKDGvN2Iy_MCFQAAAAAdAAAAABAD

https://www.google.com/url?sa=i&url=https%3A%2F%2Fwww.pinterest.com%2Fpin%2F308848486941251749%2F&psig=AOvVaw3muKhasWiWGfaKx9JY7RdW&ust=1634336656388000&source=images&cd=vfe&ved=0CAsQjRxqFwoTCPCsiOWIy_MCFQAAAAAdAAAAABAD

https://www.google.com/url?sa=i&url=https%3A%2F%2Fwww.soescola.com%2F2015%2F12%2Fatividades-de-multiplicacao-4-ano.html&psig=AOvVaw1I9qalRIUR9fIVvMThi08K&ust=1634336502073000&source=images&cd=vfe&ved=0CAsQjRxqFwoTCMj75e2Iy_MCFQAAAAAdAAAAABAD