



13ª APOSTILA DO

4º BIMESTRE 2021

(18/10 A 05/11)

NOME:

**E.M. HORA ALEGRE
FASE1 A - MANHÃ.
PROFESSORA ADRIANA**

**DATA DEVOLUÇÃO DESSA APOSTILA
ESTÁ PREVISTA PARA O DIA 08/11/2021**



ROTEIRO DAS ATIVIDADES

DATAS	ATIVIDADES 1	ATIVIDADES 2
18/10	01 – ATIVIDADES: LEITURA DO LIVRO EM PDF A LAGARTINHA COMILONA.	02 – ATIVIDADES: PINTAR A LAGARTINHA IGUAL À HISTÓRIA.
19/10	03 – ATIVIDADES: ASSISTIR O VÍDEO DA LETRA N .	04 – ATIVIDADES: PINTE A LETRA N DE NAVIO COM TINTA VERDE SEGUINDO O CONTORNO DA LETRA E TREINE A LETRA.
20/10	05 – ATIVIDADES: RECORTE E COLE OS ALIMENTOS QUE A LAGARTA COMEU EM CADA DIA DA SEMANA.	06 – ATIVIDADES: ASSISTIR O VÍDEO DA LETRA P .
21/10	07 – ATIVIDADES: PINTE A LETRA P DE PATO COM TINTA AMARELA SEGUINDO O CONTORNO DA LETRA E TREINE A LETRA.	08 – ATIVIDADES: ASSISTIR O VÍDEO DA MÚSICA LAGARTA COMILONA.
22/10	09 – ATIVIDADES: VAMOS DESENHAR NO QUE A LAGARTA SE TRANSFORMOU QUE FOI UMA LINDA BORBOLETA BEM COLORIDA.	10 – ATIVIDADES: ASSISTIR O VÍDEO LAGARTA DE PAPEL E CONFECCIONAR A LAGARTA IGUAL AO VÍDEO
25/10	11 – ATIVIDADES: VAMOS BRINCAR DE CORRIDA COM A LAGARTA DE PAPEL.	12 – ATIVIDADES: ASSISTIR O VÍDEO DA LETRA Q .
26/10	13 – ATIVIDADES: PINTE A LETRA Q DE QUATI COM TINTA AZUL SEGUINDO O CONTORNO DA LETRA E TREINE A LETRA.	14 – ATIVIDADES: ASSISTIR O VÍDEO DA LETRA R .
27/10	15 – ATIVIDADES: PINTE A LETRA R DE RATO COM TINTA PRETA SEGUINDO O CONTORNO DA LETRA E TREINE A LETRA.	16 – ATIVIDADES: ASSISTIR O VÍDEO VAMOS MEXER O CORPO! #1(FAZER AQUELAMENTO IGUAL AO VÍDEO)
28/10	17 – ATIVIDADES: RECORTE DE REVISTAS OU JORNAIS OS ALIMENTOS QUE VOCÊ MAIS GOSTA E COLE NO PRATO OU DESENHE.	18 – ATIVIDADES: LEITURA DO LIVRO EM PDF JOÃO E MARIA.
29/10	19 – ATIVIDADES: PINTAR A CASA DE DOCE BEM COLORIDA E PINTAR OS PERSONAGENS DA HISTÓRIA.	20 – ATIVIDADES: PINTAR O NUMERAL QUE INDICA A QUANTIDADE DE CADA GRUPO DE ALIMENTOS.
03/11	21 – ATIVIDADES: PINTAR OS QUADRADINHOS REFERENTES ÀS QUANTIDADES DE DOCES QUE VOCÊ ENCONTROU .	22 – ATIVIDADES: VAMOS DESENHAR BOLINHAS NO CAMINHO QUE LEVA JOÃO E MARIA ATÉ A CASA.
04/11	23 – ATIVIDADES: CONTINUE DESENHANDO AS GRADES DA JAULA DO JOÃOZINHO.	24 – ATIVIDADES: VAMOS FAZER A DOBRADURA DA CASA COM O PAPEL AMARELO, DOBRANDO AS PONTINHAS DA FOLHA IGUAL AO MODELO. DEPOIS COLE A CASA E DESENHE O JOÃO E A MARIA DENTRO DA CASA.
05/11	25 – ATIVIDADES: VAMOS ESCREVER OS NUMERAIS DE 1 A 9 DENTRO DOS QUADRADINHOS E RECORTAR OS NUMERAIS DE 0 A 9 E COLOCAR NO SAQUINHO E RECORTAR TAMBEM AS 06 CARTELAS.	26 – ATIVIDADES: VAMOS BRINCAR COM O BINGO DOS NÚMEROS.

REFERÊNCIAS DE LINKS UTILIZADOS NA ELABORAÇÃO DAS ATIVIDADES:

<http://atividadesjardim.blogspot.com/2018/10/atividades-com-letras-do-alfabeto.html>

<https://israelakotona.blogspot.com/2020/04/joao-e-maria-atividades-de-matematica.html>

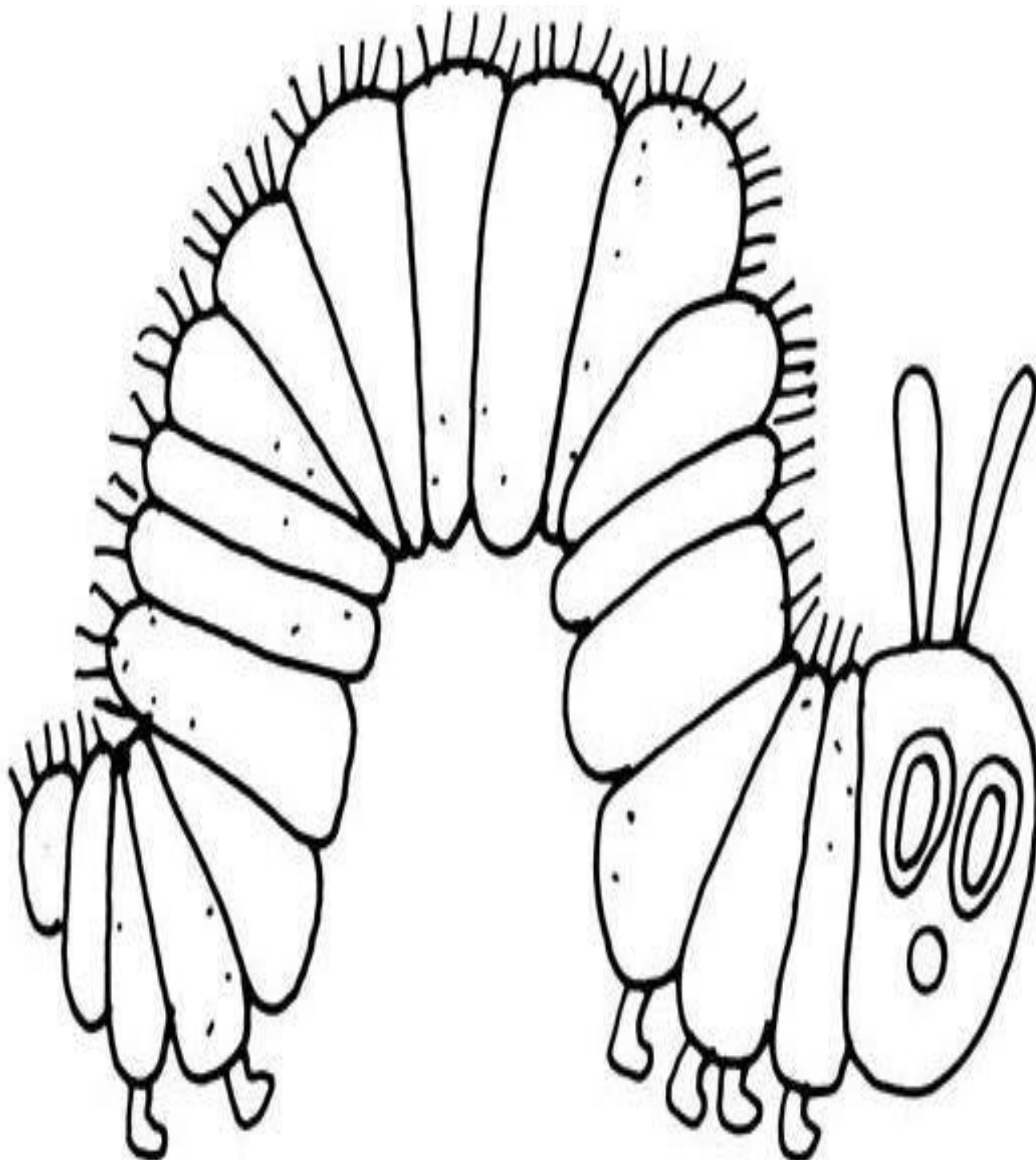
<https://br.pinterest.com/pin/271975264981744146/>

<https://israelakotona.blogspot.com/2020/04/joao-e-maria-atividades.html>

ESCREVA O SEU NOME:

01 - ATIVIDADES: LEITURA DO LIVRO EM PDF A LAGARTINHA COMILONA.

02 - ATIVIDADES: PINTAR A LAGARTINHA IGUAL A HISTÓRIA.




ESCREVA O SEU NOME:


03 – ATIVIDADES: ASSISTIR O VÍDEO DA LETRA N.

<https://www.youtube.com/watch?v=7IS4sDgThkM>

04 – ATIVIDADES: PINTE A LETRA N DE NAVIO COM TINTA VERDE SEGUINDO O CONTORNO DA LETRA E TREINE A LETRA.




VAMOS TREINAR?



ESCREVA O SEU NOME:

0 5 – ATIVIDADES: RECORTE E COLE OS ALIMENTOS QUE A LAGARTA COMEU EM CADA DIA DA SEMANA.

SEGUNDA	TERÇA	QUARTA	QUINTA	SEXTA	SÁBADO	DOMINGO


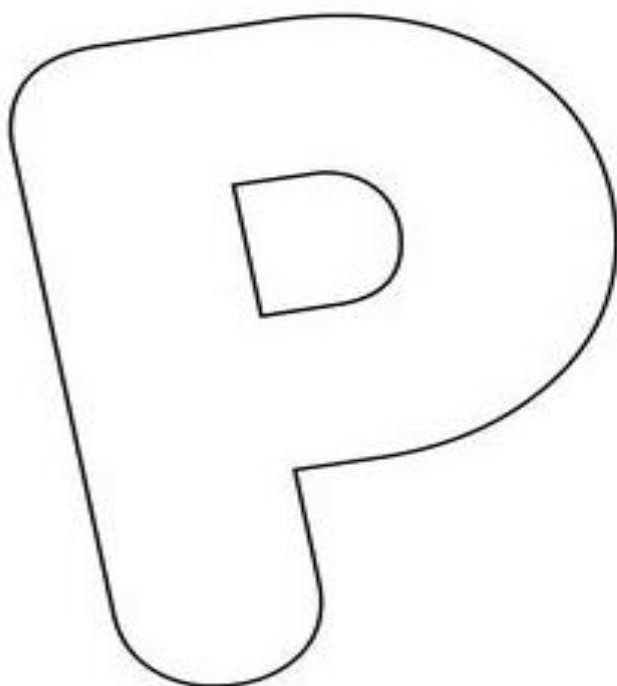


ESCREVA O SEU NOME:

06 – ATIVIDADES: ASSISTIR O VÍDEO DA LETRA P.



<https://www.youtube.com/watch?v=54DDjOyqvJU>

07 – ATIVIDADES: PINTA A LETRA P DE PATO COM TINTA AMARELA SEGUINDO O CONTORNO DA LETRA E TREINE A LETRA.



PATO

VAMOS TREINAR?



ESCREVA O SEU NOME:

08 – ATIVIDADES: ASSISTIR O VÍDEO DA MÚSICA LAGARTA COMILONA.

<https://www.youtube.com/watch?v=ttq9JTOroV8>

09 – ATIVIDADES: VAMOS DESENHAR NO QUE A LAGARTA SE TRANSFORMOU QUE FOI UMA LINDA BORBOLETA BEM COLORIDA.

10 – ATIVIDADES: ASSISTIR O VÍDEO LAGARTA DE PAPEL E CONFECCIONAR A LAGARTA IGUAL AO VÍDEO

<https://www.youtube.com/watch?app=desktop&v=C3A9vN2TB4U>

11 – VAMOS BRINCAR DE CORRIDA COM A LAGARTA DE PAPEL.


DESENHAR UMA BORBOLETA BEM COLORIDA

ESCREVA O SEU NOME:

12 – ATIVIDADES: ASSISTIR O VÍDEO DA LETRA Q.

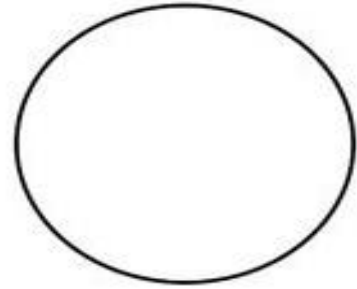
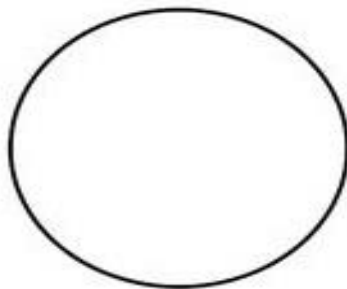
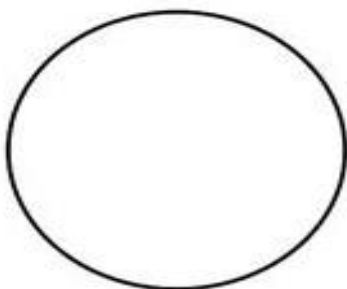
<https://www.youtube.com/watch?v=BVsnVZkfVNo>

13 – ATIVIDADES: PINTE A LETRA Q DE QUATI COM TINTA AZUL SEGUINDO O CONTORNO DA LETRA E TREINE A LETRA.



QUATI

VAMOS TREINAR?





ESCREVA O SEU NOME:




14 – ATIVIDADES: ASSISTIR O VÍDEO DA LETRA R.

<https://www.youtube.com/watch?v=A84io5MYIXw>

15 – ATIVIDADES: PINTE A LETRA R DE RATO COM TINTA PRETA SEGUINDO O CONTORNO DA LETRA E TREINE A LETRA.



VAMOS TREINAR?



ESCREVA O SEU NOME:

16 – ATIVIDADE: ASSISTIR O VÍDEO VAMOS MEXER O CORPO! #1
(FAZER A LONGAMENTO IGUAL AO VÍDEO)

<https://www.youtube.com/watch?v=PHAhmViCT1A&t=24s>

17 – ATIVIDADES: RECORTE DE REVISTAS OU JORNAIS OS ALIMENTOS QUE VOCÊ MAIS GOSTA E COLE NO PRATO OU DESENHE.



ESCREVA O SEU NOME:


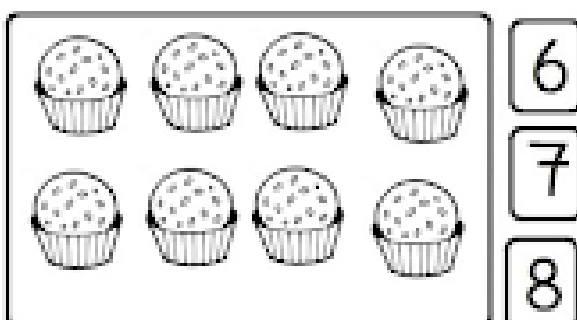
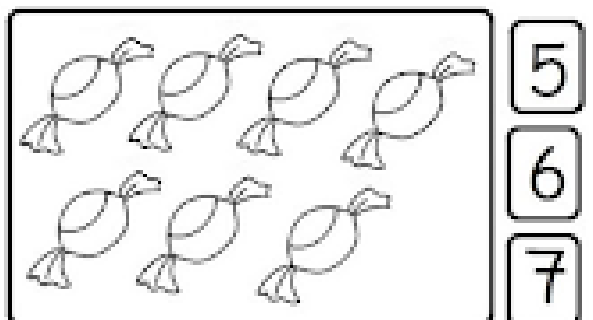
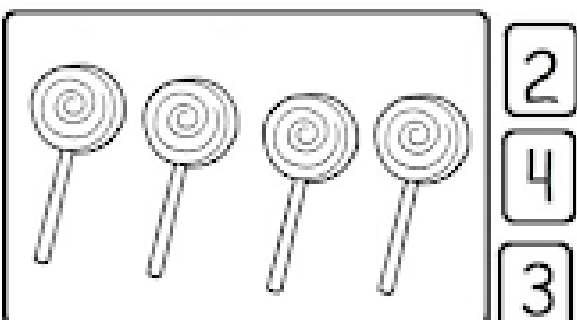
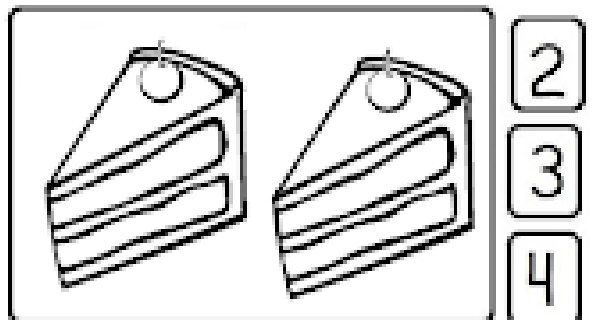
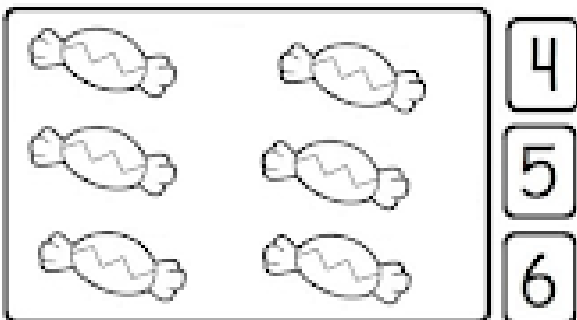


18 – ATIVIDADES: LEITURA DO LIVRO EM PDF JOÃO E MARIA.

19 – ATIVIDADES: PINTAR A CASA DE DOCE BEM COLORIDA E PINTAR OS PERSONAGENS DA HISTÓRIA.



ESCREVA O SEU NOME:






20 – ATIVIDADES: PINTAR O NUMERAL QUE INDICA A QUANTIDADE DE CADA GRUPO DE ALIMENTOS.



ESCREVA O SEU NOME:

21 – ATIVIDADES: PINTAR OS QUADRADINHOS REFERENTES ÀS QUANTIDADES DE DOCES QUE VOCÊ ENCONTROU .




				

QUAL DOCE TEM MAIS?

QUAL DOCE TEM MENOS?

ESCREVA O SEU NOME:

22 – ATIVIDADES: VAMOS DESENHAR BOLINHAS NO CAMINHO QUE LEVA JOÃO E MARIA ATÉ A CASA.

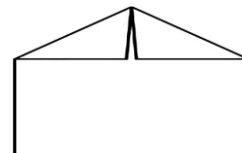


ESCREVA O SEU NOME:


23 – ATIVIDADES:CONTINUE DESENHANDO AS GRADES DA JAULA DO JOÃOZINHO.



ESCREVA O SEU NOME:

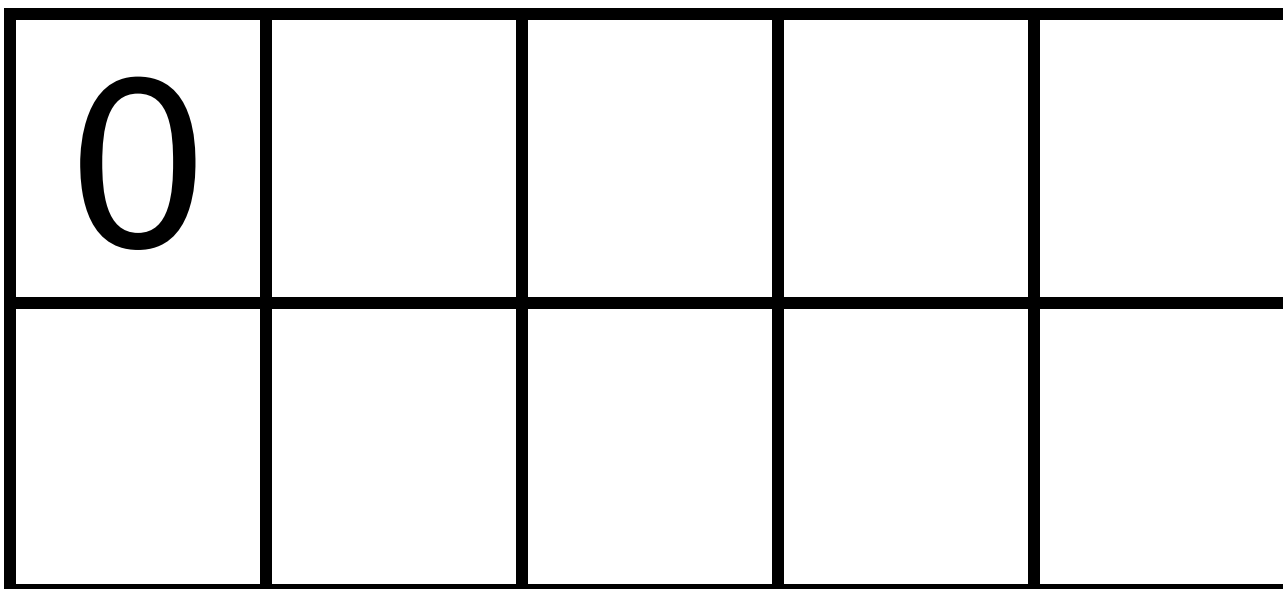


24 – ATIVIDADES: VAMOS FAZER A DOBRADURA DA CASA COM O PAPEL AMARELO, DOBRANDO AS PONTINHAS DA FOLHA IGUAL AO MODELO. DEPOIS COLE A CASA E DESENHE O JOÃO E A MARIA DENTRO DA CASA.



25 – ATIVIDADES: VAMOS ESCREVER OS NUMERAIS DE 1 A 9 DENTRO DOS QUADRADINHOS E RECORTAR OS NUMERAIS DE 0 A 9 E COLOCAR NO SAQUINHO E RECORTAR TAMBEM AS 06 CARTELAS.

26 – ATIVIDADES: VAMOS BRINCAR COM O BINGO DE NÚMEROS.



BINGO É UM JOGO QUE TEM 6 PARTICIPANTES QUE É O NÚMERO DE CARTELAS, ONDE TODOS RECEBEM UMA CARTELA COM 7 NÚMEROS E 2 DESENHOS DISTRIBUÍDOS ENTRE 3 LINHAS E 3 COLUNAS, COM OS NÚMEAIS DE 0 A 9 DIVERSIFICADOS.

AO DAR INÍCIO À PARTIDA, SÃO RETIRADOS OS NUMERAIS DE DENTRO DO SAQUINHO QUE POSSUI OS NÚMEROS DE 0 A 9.

COMO JOGAR BINGO

NA MEDIDA EM QUE OCORRE O SORTEIO, SÃO RETIRADAS DO SAQUINHO OS NUMERAIS.



CHAMADO “CANTADOR”, UMA PESSOA QUE COMANDA A ATIVIDADE, INFORMA AOS PARTICIPANTES O NÚMERO SORTEADO.

QUEM TIVER ESTE NÚMERO NA CARTELA, DEVE MARCÁ-LO DE ALGUM JEITO (GERALMENTE COM UMA PEDRINHA, FEIJÃO E OUTROS).



COMO GANHAR NO BINGO

PARA GANHAR O JOGO É PRECISO MARCAR TODOS OS NÚMEROS DA CARTELA, OU DE UMA COLUNA, OU DE UMA LINHA, OU ATÉ MESMO DE UMA DIAGONAL. OU SEJA, PODEM EXISTIR VÁRIOS VENCEDORES. DENTRO DO MESMO JOGO E A PREMIAÇÃO VAI DE ACORDO COM O GRAU DE DIFICULDADE DOS ACERTOS.



Bingo de Números

4		2
8	3	6
1		9



Bingo de Números

8	1	4
	6	
5	2	3

Bingo de Números



	1	3
9	4	6
5	2	

Bingo de Números

5	2	
9	8	4
	3	7



cantinhopreferidodamah.blogspot.com.br

Bingo de Números

	9	7
2	6	4
	0	3

cantinhopreferidodamah.blogspot.com.br

Bingo de Números

0	1	4
2	7	
	5	3

cantinhopreferidodamah.blogspot.com.br

