



ATIVIDADES PARA CASA

ESCOLA: "E.M HORA ALEGRE"

APOSTILA 13

-PROFESSORA: FLÁVIA

-ALUNO:

-ANO/SÉRIE: FASE 2 – A

-PERÍODO DAS ATIVIDADES: 18/10 a 05/11

-DATA DE RETIRADA: 19/10

-DATA DE DEVOLUÇÃO: 08/11



ROTEIRO DE ATIVIDADES

DATA	ATIVIDADE 1	ATIVIDADE 2
18/10	CONTORNAR A LETRA X E PINTAR FIGURAS QUE COMEÇAM COM A LETRA X.	VÍDEO:LETRA X E TREINAR EM UMA FOLHA DE SULFITE. (WHATSAPP).
19/10	MÚSICA:PEIXE VIVO, PINTURA, RECORTE E COLAGEM DE PALAVRAS COM A LETRA X.	COMPLETAR COM OS NUMERAIS O TREM E LIGAR OS PONTOS PARA VER A FIGURA QUE APARECE.
20/10	VÍDEO:A LAGARTA COMILONA(WHATSAPP).	PINTAR/RECORTAR E COLAR AS FIGURAS DA HISTÓRIA DA LAGARTA COMILONA.
21/10	MONTAR A LAGARTA ATRAVÉS DE PINTURA E COLAGEM DE CÍRCULOS.	CONFECIONAR UMA LAGARTA UTILIZANDO ROLO DE PAPEL HIGIÊNICO E PAPÉIS COLORIDOS.
22/10	PINTAR A CENTOPÉIA SEGUINDO A ORDEM NUMÉRICA.	VÍDEO:LETRA Y E TREINO NA FOLHA DE PAPEL SULFITE. (WHATSAPP).
25/10	LETRA Y PINTURA E ESCRITA.	VÍDEO:A SEMENTINHA
26/10	PINTAR A CENA QUE REPRESENTA QUE A PLANTINHA CRESCER.	REPRESENTAR ATRAVÉS DE DESENHOS A PARTE DA HISTÓRIA DA SEMENTINHA.
27/10	COLAR VÁRIOS TIPOS DE SEMENTES (QUE TIVER EM SUA CASA).	HALLOWEEN-PINTURA /RECORTE E COLAGEM.
28/10	PINTURA/CONTAGEM E ESCRITA DOS NÚMEROS.	LABIRINTO:CALDEIRÃO DA BRUXA.
29/10	VÍDEO:CACHINHOS DOURADOS, (WHATSAPP).	INTERPRETAÇÃO E REGISTRO SOBRE A HISTÓRIA CACHINHOS DOURADOS.
03/11	RECORTE E COLAGEM DOS URSOS (PEQUENO/MÉDIO E GRANDE).	PINTAR AS LETRAS PARA FORMAR AS PALAVRAS EM DESTAQUE.
04/11	DESENHO DIRIGIDO SOBRE A HISTÓRIA CACHINHOS DOURADOS E OS TRÊS URSOS .	CONTAR AS FIGURAS E LIGAR AO NUMERAL CORRESPONDENTE.
05/11	UTILIZAR TINTA GUACHE PARA COBRIR OS NUMERAIS.	PINTAR OS DESENHOS E COMPLETAR A SEQUENCIA NUMÉRICA.



MENSAGEM PARA OS PAIS E ALUNOS

QUERIDA FAMÍLIA,

Não deixe seu filho sem realizar as atividades.

Queremos te ajudar!


Sabemos que não está fácil, reconhecemos o esforço e dedicação de vocês.

Caprichem!!

Com carinho, prof Flávia.



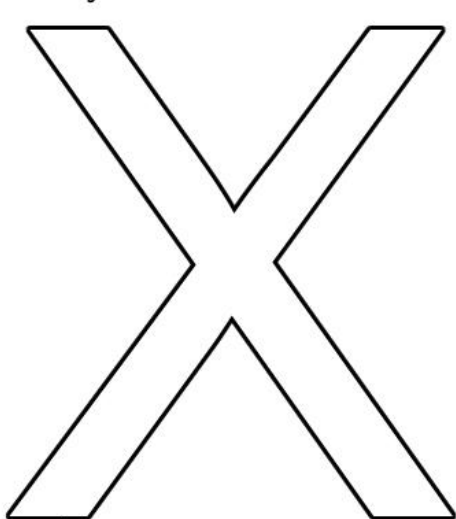
ESCOLA: _____
TURMA: _____ PROFESSOR(A): _____

ATIVIDADE 1



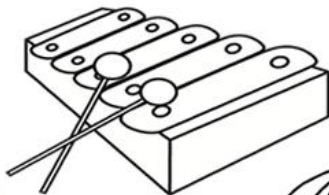
X DE XUXA...

1- FAÇA O CONTORNO COM TINTA A DEDO, CUBRA COM GIZ COLORIDO E COPIE NO QUADRO.

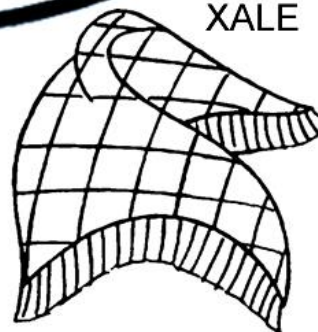


2- PINTE TODOS OS DESENHOS CUJO OS NOMES INICIAM COM A LETRA X.

XILOFONE



XALE



XERIFE



XADREZ





ESCOLA


NOME

Atividade em Classe


ATIVIDADE 1



◆ VAMOS CANTAR?



COMO PODE UM PEIXE VIVO
VIVER FORA DA ÁGUA FRIA?
COMO PODEREI VIVER
COMO PODEREI VIVER
SEM A TUA, SEM A TUA
SEM A TUA COMPANHIA?
SEM A TUA, SEM A TUA
SEM A TUA COMPANHIA?




◆ ENCONTRE E PINTE NO TEXTO O NOME DO ANIMAL.

◆ RECORTE E COLE NO ESPAÇO ABAIXO PALAVRAS ONDE APARECE
A LETRA X.

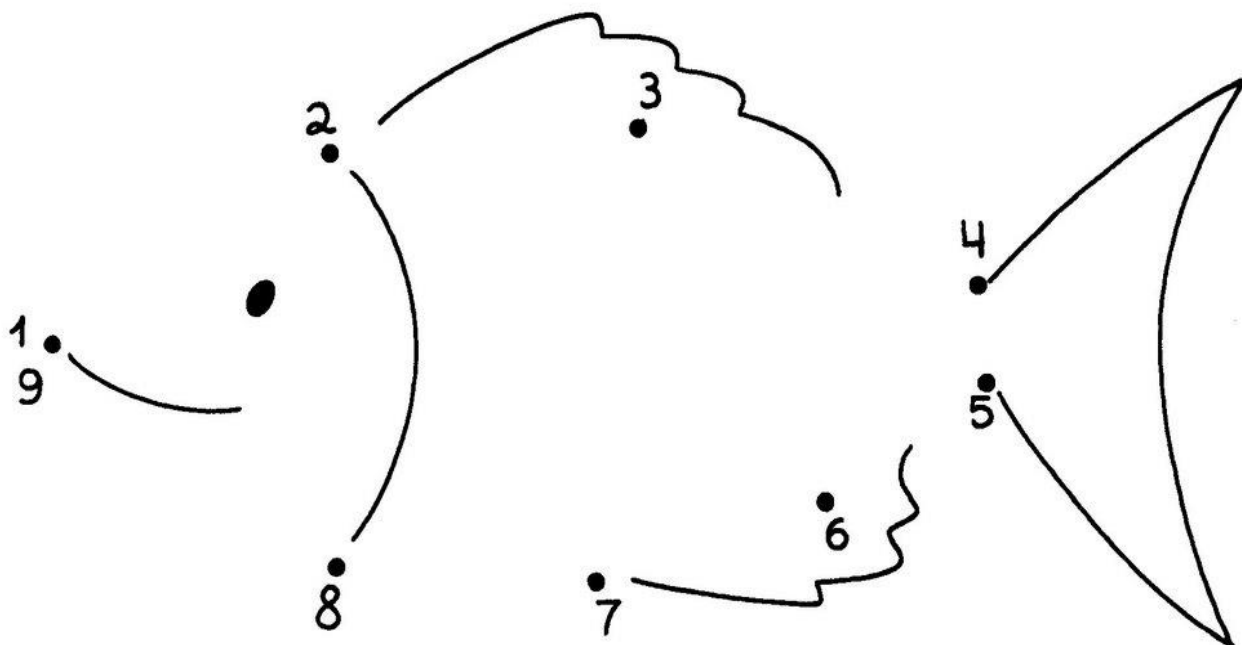


Escreva de 0 a 9 nos vagões do trenzinho.

ATIVIDADE 2



Ligue os numerais de 1 a 9. O que será que vai aparecer?



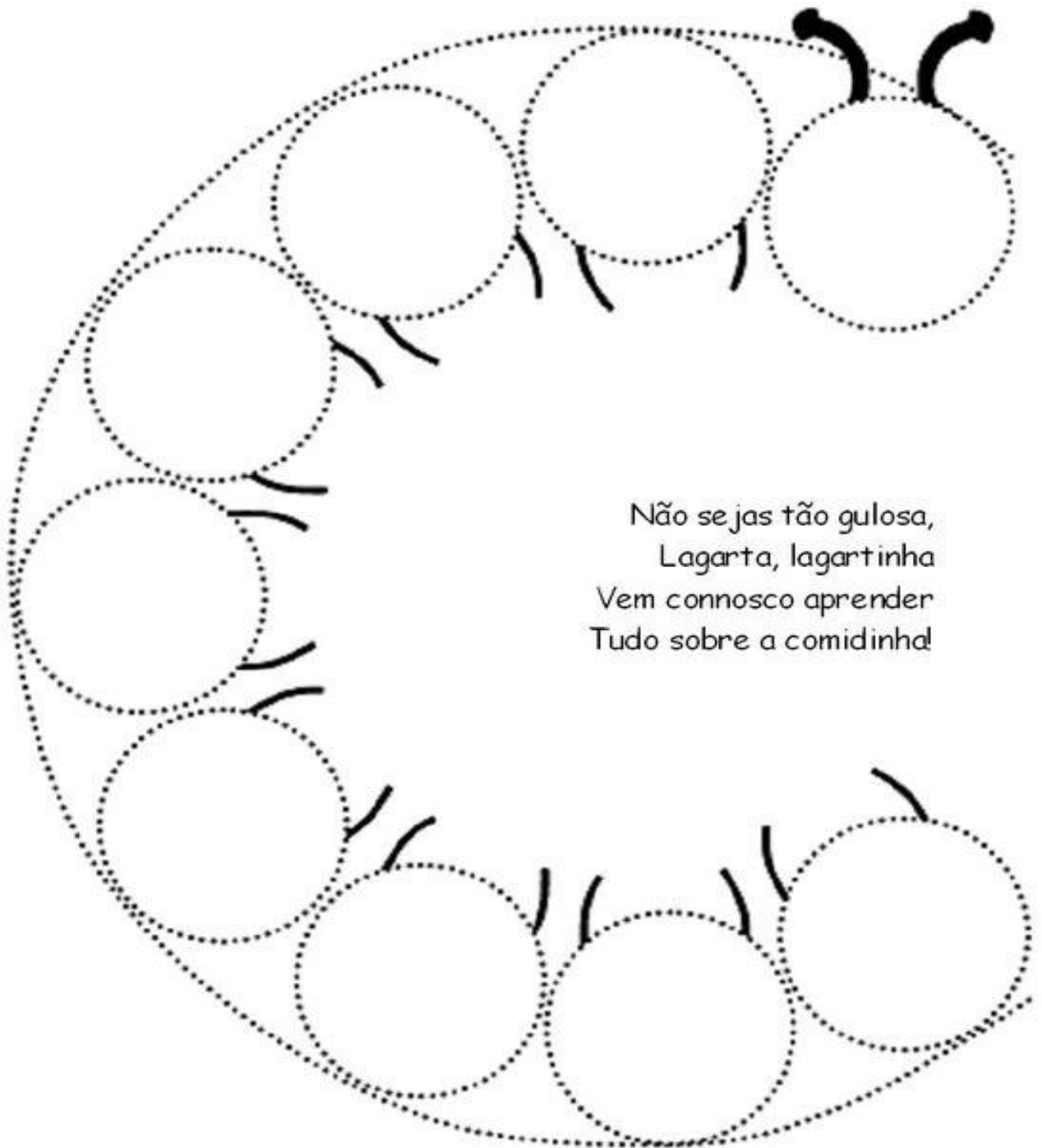
ATIVIDADE 2: PINTE/RECORTE E COLE NA FOLHA AO LADO



Faz o Grafismo da Lagarta Gulosa.

Pinta-a com várias cores!

ATIVIDADE 1



Não sejas tão gulosa,
Lagarta, lagartinha
Vem connosco aprender
Tudo sobre a comidinha!

ATIVIDADE 2: CONFECCIONE UMA LAGARTA UTILIZANDO ROLO DE PAPEL HIGIÊNICO E PAPÉIS COLORIDOS. CAPRICHE!!! (OBS: MANDAR FOTO)



**ATIVIDADE 1: PINTE A CENTOPÉIA SEGUNDO A
ORDEM NUMÉRICA**

TRABALHANDO COM NÚMEROS




COLETÂNEA DE ATIVIDADES



NOME: _____



Y



ATIVIDADE 1

YASMIN

YAMAHA

VAMOS COBRIR O PONTILHADO:

VAMOS, AGORA, COMPLETAR AS PALAVRAS:

Y OKI
YOKI

Y ANG
YANG

Y AKULT
YAKULT

QUAIS PALAVRAS COMEÇAM COM A LETRA **Y**?

VAMOS PINTAR AS FICHAS!

	YIN
--	-----

	COROA
--	-------

	BORBOLETA
--	-----------

	YO
--	----

HISTÓRIA DA SEMENTINHA

① DE ACORDO COM A HISTÓRIA DA SEMENTINHA, RISQUE A CENA QUE MOSTRA QUE A PLANTINHA JÁ CRESCEU.

ATIVIDADE 1



ATIVIDADE 2: REPRESENTAR ATRAVÉS DE DESENHO ESSA PARTE DA HISTÓRIA DA SEMENTINHA




Aluno(a): _____

Meu bem,
Cole várias sementes de feijão, milho, laranja,
melancia, limão, etc. no quadro abaixo e faça um
lindo trabalho de arte.



ATIVIDADE 1





ESCOLA _____

ALUNO (A) _____

DATA ____ / ____ / ____.

ATIVIDADE 2




RECORTE E COLE CORRETAMENTE:

CHAPÉU

VASSOURA


ABÓBORA

NOME: _____ DATA: _____



PINTE O DESENHO E DEPOIS REGISTRE A QUANTIDADE DE CADA ITEM REPRESENTADO.

ATIVIDADE 1



DESAFIOS DO LABIRINTO

ATIVIDADE 2



@ROTINADESALADEAULA



Escola: _____

Data: _____ Turma: _____ ESCOLAEDUCACAO.COM.BR


ATIVIDADE 2

TRABALHANDO A HISTÓRIA

- ① * O QUE CACHINHOS DE OURO COMEU AO CHEGAR À CASA DOS URSOS ?



SUCO



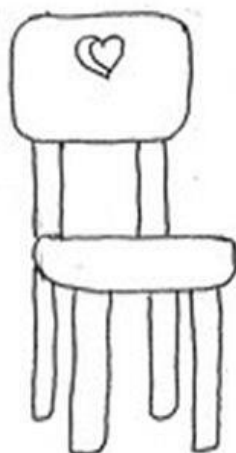
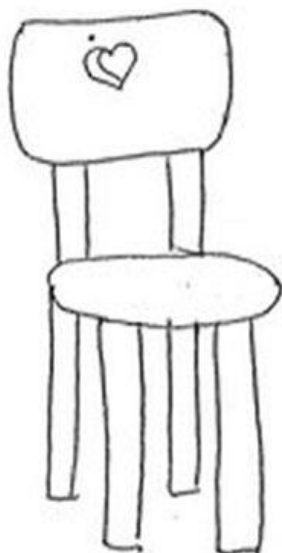
MINGAU



BANANAS



- ② * PINTE A CADEIRA QUE CACHINHOS DE OURO QUEBROU.



- ③ * QUANTOS URSOS MORAVAM NA CASINHA ?

1

2

3


4

RECORTANDO E COLANDO

ATIVIDADE 1


PRECISO DE AJUDA PARA ORGANIZAR A FAMÍLIA DO URSINHO. VOCÊ PODE ME AJUDAR?




 DE ACORDO COM O TAMANHO DOS URSOS, RECORTE AS FIGURAS ABAIXO E COLE-AS NOS SEUS RESPECTIVOS QUADROS.



PEQUENO



MÉDIO



GRANDE



Escola: _____

Data: _____ Turma: _____ ESCOLAEDUCACAO.COM.BR

Aluno: _____

CACHINHOS DE OURO

PINTANDO AS LETRAS

ATIVIDADE 2



OBSERVE CADA FICHA. AGORA PINTE OS QUADRINHOS QUE TENHAM AS LETRAS QUE PERTENCEM ÀS PALAVRAS EM DESTAQUE NAS FICHAS.

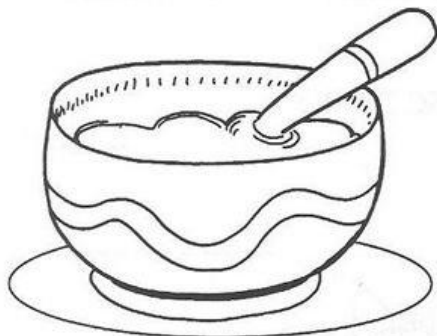


URSO

X U T R V S O

MINGAU

M I T N R G A U



CACHINHOS

D C E A C L H I N X H O S

NOME _____


ATIVIDADE 1

DATA ___ / ___ / ___.

CACHINHOS DOURADOS E OS TRÊS URSOS

ERA UMA VEZ UMA FAMÍLIA DE URSOS QUE MORAVA EM UMA BELA CASA

IMAGINE COMO ERA A CASA E FAÇA UM LINDO DESENHO.



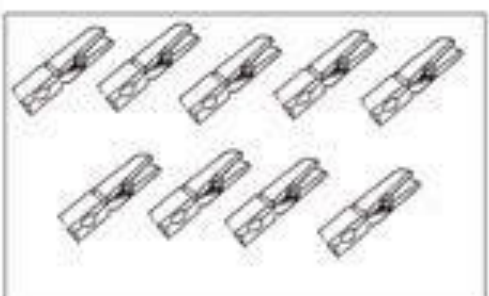

PAPAI URSO, MAMÃE URSA E FILHINHO URSINHO

NOME: _____


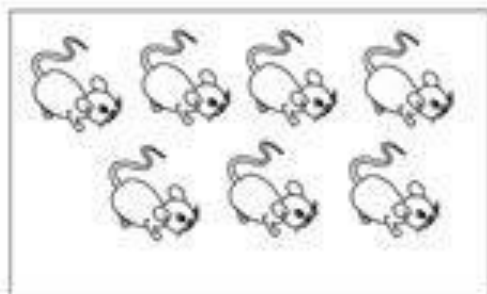
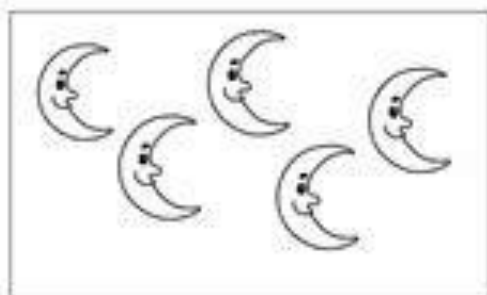
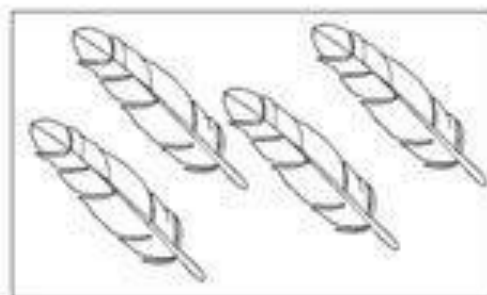
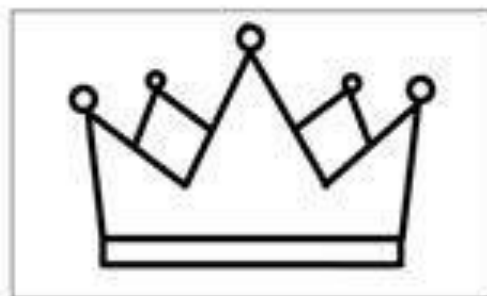
DATA: _____

CONTE AS FIGURAS E LIGUE AO NUMERAL.

ATIVIDADE 2



- 0
- 1
- 2
- 3
- 4
- 5
- 6
- 7
- 8
- 9



NOME: _____

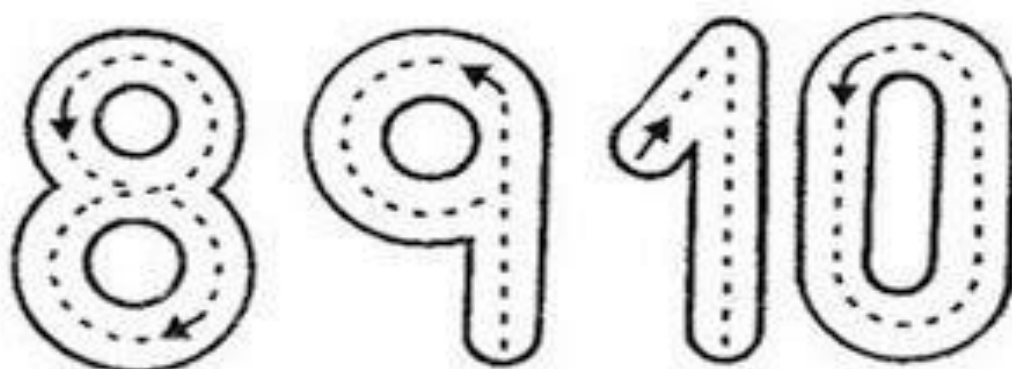

PROFESSOR (A) _____

ATIVIDADE 1

DATA: _____



VAMOS APRENDER OS NUMERAIS?






NOME: _____

DATA: / /



ATIVIDADE 2

ATIVIDADE COM ALFABETO - EDUCAÇÃO INFANTIL

I. Complete a sequência do alfabeto e pinte os desenhos.



A		C		E	
	H		J		L
M		O		Q	
	T		V		X
Y					



REFERÊNCIAS

<https://br.pinterest.com/>

<https://www.educacaoetransformacao.com.br>

<https://www.atividadesparaprofessores.com.br>

<https://artedeeducar.blogspot.com>

<https://oespacoeducar.com.br>

<https://www.ideiacriativa.org>

LIVRO: “SEMENTINHA” PDF (enviado no whatsapp)

LIVRO: “CACHINHOS DOURADOS E OS TRÊS URSOS” PDF (enviado no whatsapp)

LIVRO: “A LAGARTINHA COMILONA” PDF (enviado no whatsapp)

<https://youtu.be/79HxZrolXdM>

<https://youtu.be/Uis1yIcDsA>