

13ª APOSTILA DO 4º BIMESTRE


(18/10 À 05/11/2021)

NOME DA CRIANÇA

E.M HORA ALEGRE

FASE I B - MANHÃ

PROFESSORA - SOLANGE



CRONOGRAMA DAS ATIVIDADES

DATA	ATIVIDADE - 1	ATIVIDADE - 2
18/10	ENCONTRE TODAS AS LETRAS DO SEU NOME	LER A HISTÓRIA DA LAGARTA COMILONA (PDF)
19/10	DESENHE TRANSFORMAÇÃO DA LAGARTA EM BORBOLETA	ASSISTIR O VÍDEO : LAGARTA DE PAPEL QUE RASTEJA COM SOPRO
20/10	RECORTAR AS TIRAS PARA FAZER A LAGARTA DO VÍDEO	ASSISTIR O VÍDEO CANÇÃO DA LAGARTA COMULONA
21/10	ASSISTIR O VÍDEO DA LETRA N	PINTE A LETRA N DE NAVIO
22/10	PROCURE E PINTE TODAS AS LETRAS N QUE ENCONTRAR	ASSISTIR O VÍDEO DA LETRA P
25/10	PINTE A LETRA P DE PATO	TREINAR A LETRA P E ENCONTRAR AS FIGURAS INICIADAS PELA LETRA P
26/10	ASSISTIR O VÍDEO DA LETRA Q	TREINAR A LETRA Q E ENCONTRAR AS FIGURAS INICIADAS PELA LETRA Q
27/10	ASSISTIR O VÍDEO DA LETRA R	PROCURE E CÍRCULE TODAS AS LETRAS R QUE ENCONTRAR
28/10	LER A HISTÓRIA JOÃO E MARIA (PDF)	PINTE BEM BONITO : HISTÓRIA JOÃO E MARIA
29/10	DOBRADURA : CASA	COLE SUA LINDA CASA
03/11	AJUDE O CASCÃO E A MAGALI CHEGAR NA CASA DE DOCES	ESCREVER OS NÚMEROS DE 0 A 9 E DENTRO DO QUADRADO E RECORTAR
04/11	RECORTAR AS CARTELAS DE BINGO	CONVIDE SUA FAMÍLIA PARA BRINCAR DE BINGO COM VOCÊ
05/11	ASSISTIR O VÍDEO ; VAMOS MEXER O CORPO	CONVIDE SUA FAMÍLIA PARA PARTICIPAR DA BRINCADEIRA

VÍDEOS:

LETRA N <https://www.youtube.com/watch?v=7IS4sDgThkM>

LETRA P <https://www.youtube.com/watch?v=54DDjOygvJU>

LETRA Q <https://www.youtube.com/watch?v=BVsnVZkfVNo>

LETRA R <https://www.youtube.com/watch?v=A84io5MYIXw>

CANÇÃO A LAGARTA COMULONA <https://www.youtube.com/watch?v=ttq9JTOroV8>

LAGARTA DE PAPEL QUE RASTEJA COM SOPRO

<https://www.youtube.com/watch?app=desktop&v=C3A9vN2TB4U>

VAMOS MEXER O CORPO <https://www.youtube.com/watch?v=PHAhmViCT1A&t=24s>

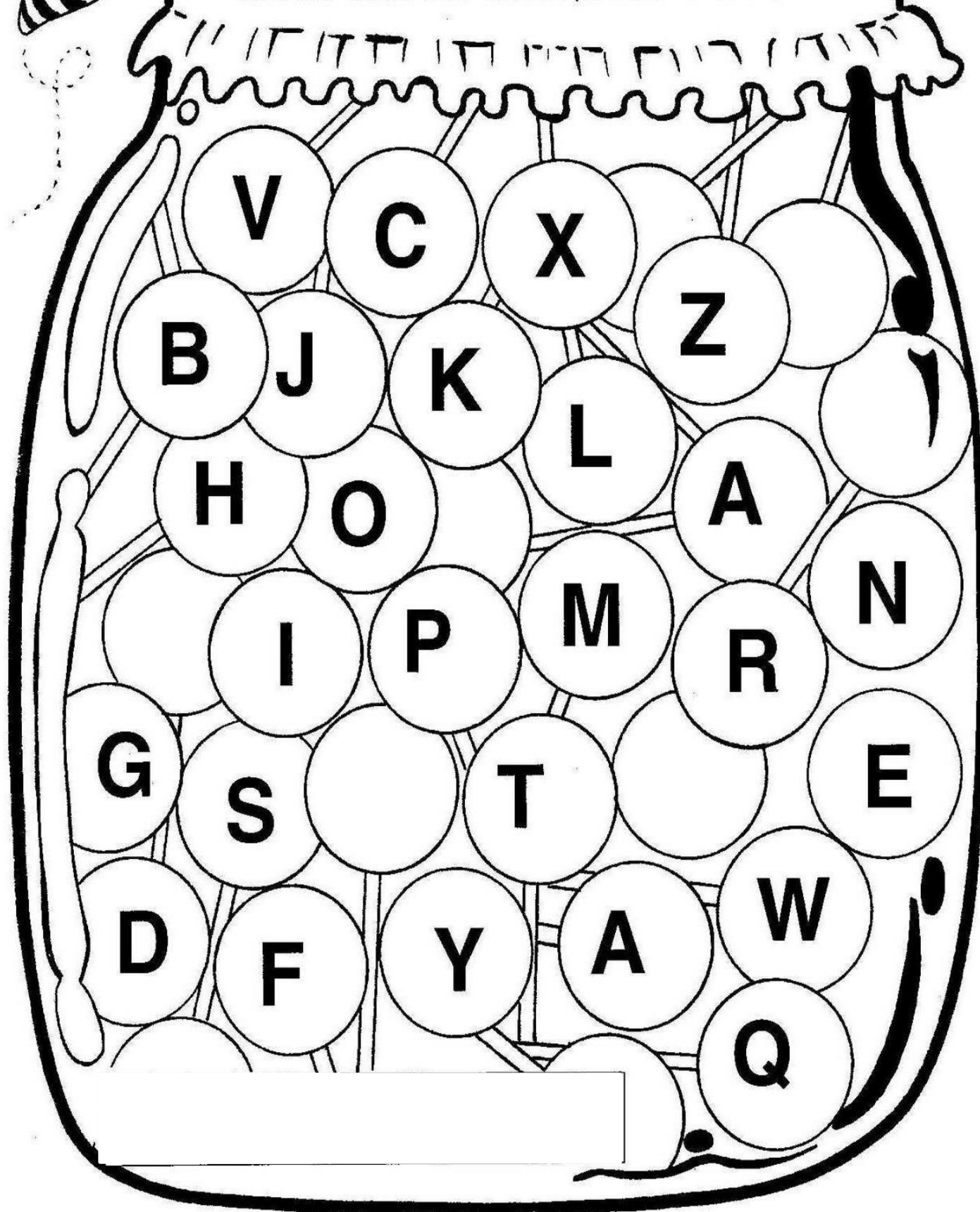
LIVROS : A LAGARTA COMILONA

JOÃO E MARIA


ENCONTRE TODAS AS LETRAS DO SEU NOME



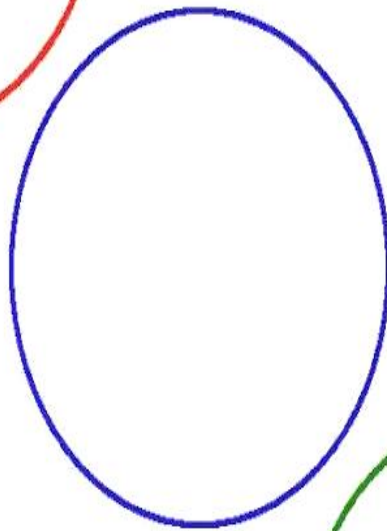
Você gosta de doces?
Maicon adora doces. Ele comprou muitos pirulitos e colocou todos eles em um potinho na sua estante.



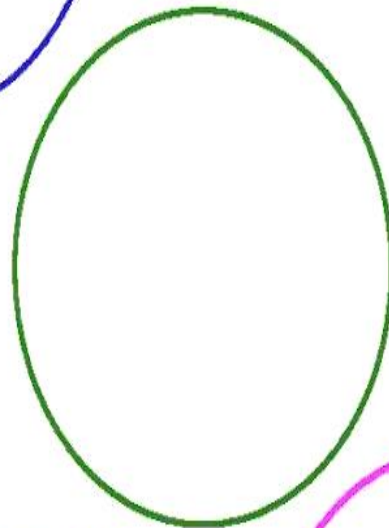
DESENHE TRANSFORMAÇÃO DA LAGARTA EM BORBOLETA:




OVO



LAGARTA



CASULO




BORBOLETA

RECORTAR AS TIRAS PARA FAZER A LAGARTA DO VÍDEO




PINTE A LETRA N DE NAVIO COM TINTA SEGUINDO O CONTORNO DA LETRA




NAVIO

VAMOS TREINAR?


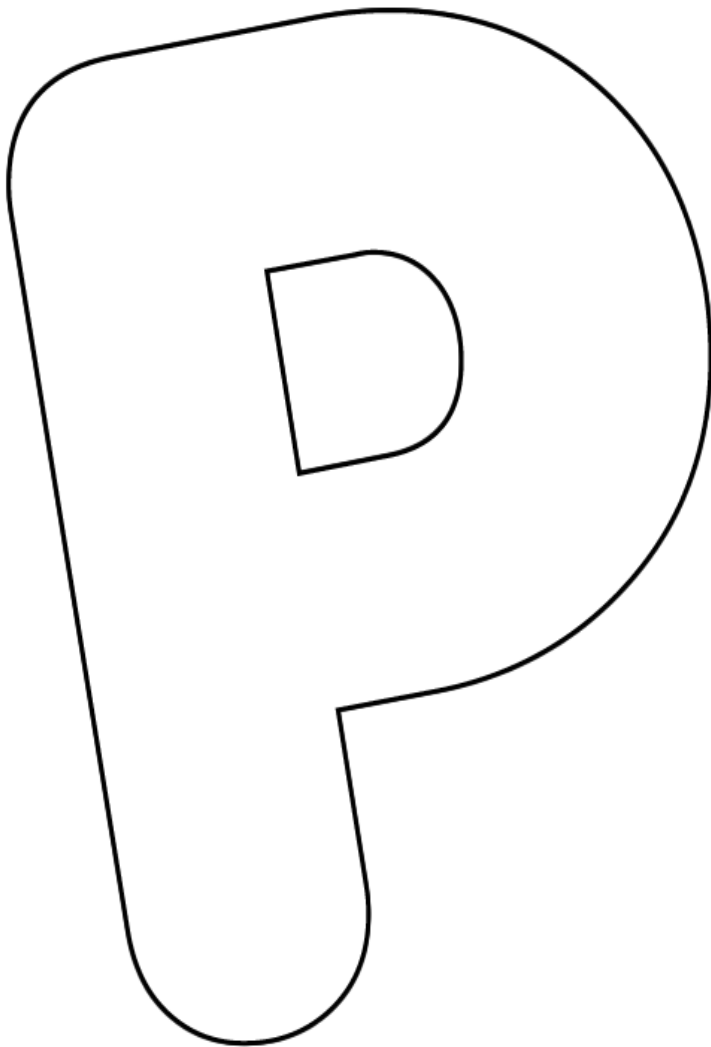


PROCURE E PINTE , TODAS AS LETRAS N QUE ENCONTRAR.

DEIXE O NAVIO BEM COLORIDO



PINTE A LETRA P DE PATO COM TINTA AMARELA SEGUINDO O CONTORNO DA LETRA



PATO

VAMOS TREINAR?



PATO


P

1- VAMOS TREINAR A LETRA P:

P				



2- ENCONTRE E PINTE AS FIGURAS INICIADAS PELA LETRA P:

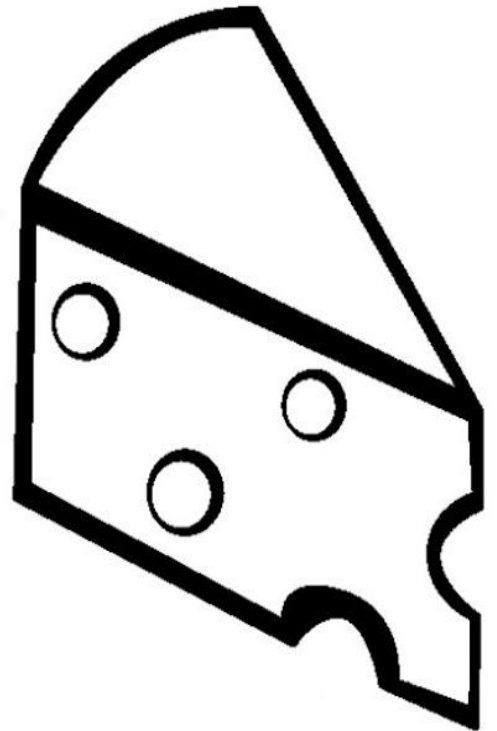


QUEIJO


Q

1- VAMOS TREINAR A LETRA Q:

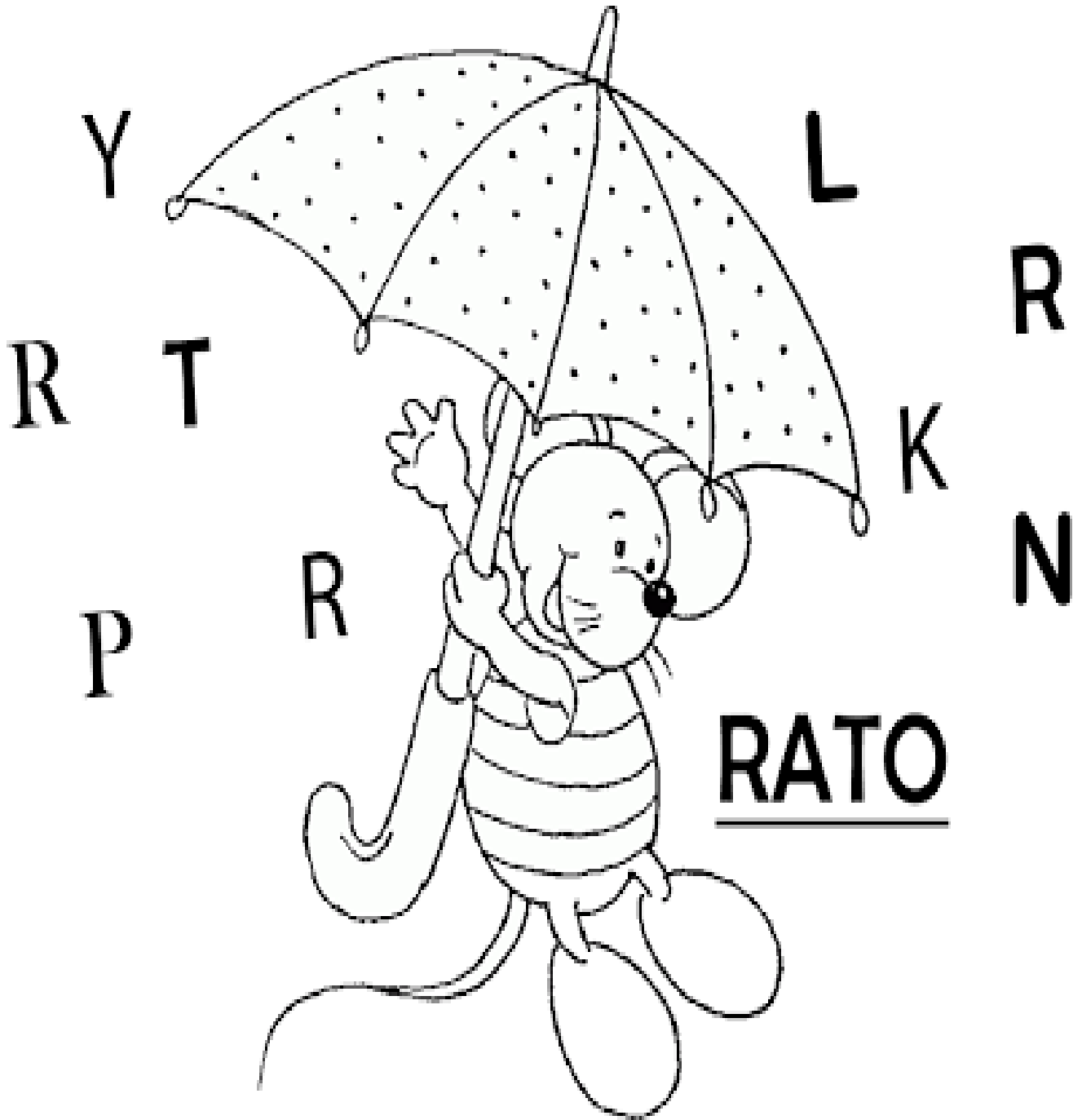
Q				



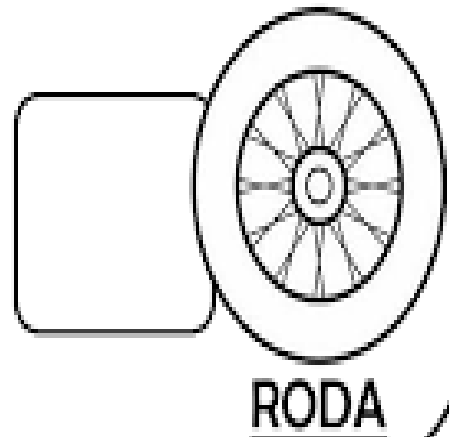

2- ENCONTRE E PINTE AS FIGURAS INICIADAS PELA LETRA Q:



PROCURE E CIRCULE TODAS AS LETRAS R QUE ENCONTRAR ABAIXO



2- ESCREVA A LETRA INICIAL DE CADA DESENHO.



João e Maria




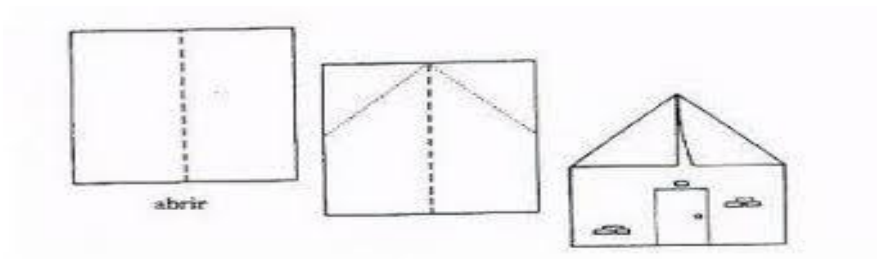
DOBRADURA DA CASA

RECORTE O QUADRADO

DOBRE O QUADRADO AO MEIO,

ABRA NOVAMENTE E DOBRE AS
PONTAS DE CIMA ATÉ A MARCA

PRONTO : AGORA DESENHE JOÃO E MARIA DENTRO DA CASA



COLE AQUI A SUA LINDA CASA DA HISTÓRIA JOÃO E MARIA

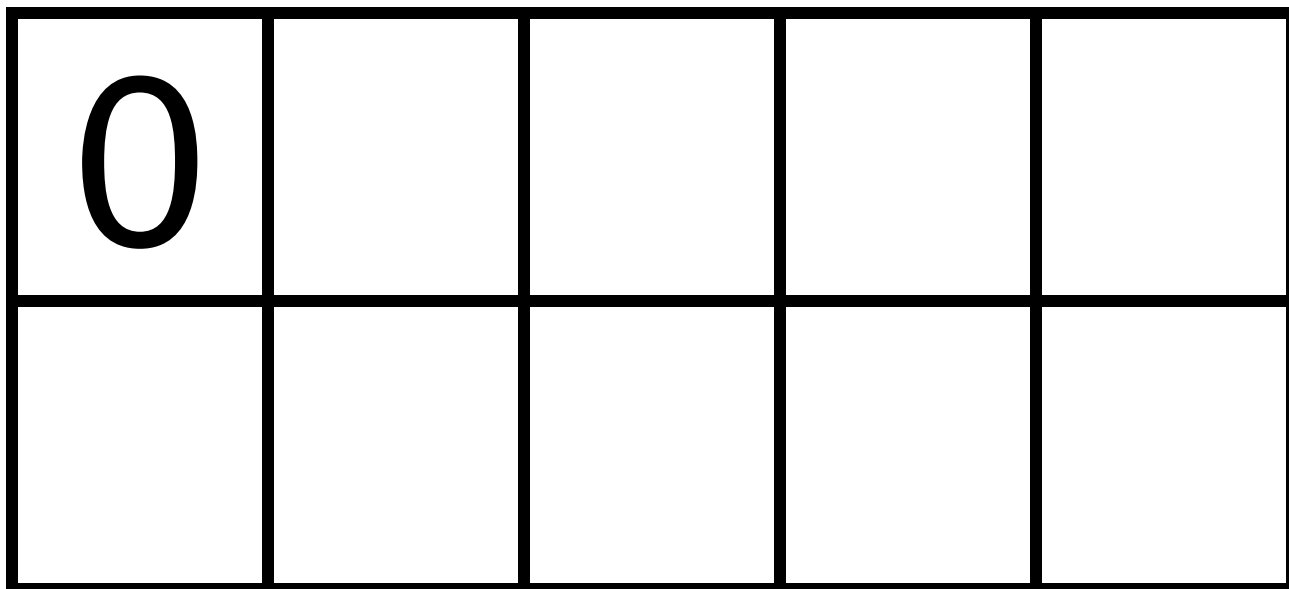


AJUDE O CASÇÃO E A MAGALI CHEGAR NA CASA DE DOCES PINTANDO AS BOLACHAS BEM COLORIDAS



VAMOS ESCREVER OS NUMERAIS DE 0 A 9 DENTRO DOS QUADRADINHOS. DEPOIS RECORTE OS QUADRADINHOS E COLOQUE EM UM SAQUINHO PARA BRINCAR DE BINGO E TAMBÉM RECORTAR AS CARTELAS

JOGAR O BINGO



BINGO É UM JOGO QUE TEM 6 PARTICIPANTES QUE É O NÚMERO DE CARTELAS, ONDE TODOS RECEBEM UMA CARTELA COM 7 NÚMEROS E 2 DESENHOS DISTRIBUÍDOS ENTRE 3 LINHAS E 3 COLUNAS, COM OS NÚMEAIS DE 0 A 9 DIVERSIFICADOS.

AO DAR INÍCIO À PARTIDA, SÃO RETIRADOS OS NUMERAIS DE DENTRO DO SAQUINHO QUE POSSUI OS NÚMEROS DE 0 A 9.

COMO JOGAR BINGO

NA MEDIDA EM QUE OCORRE O SORTEIO, SÃO RETIRADAS DO SAQUINHO OS NUMERAIS.



CHAMADO “CANTADOR”, UMA PESSOA QUE COMANDA A ATIVIDADE, INFORMA AOS PARTICIPANTES O NÚMERO SORTEADO.

QUEM TIVER ESTE NÚMERO NA CARTELA, DEVE MARCÁ-LO DE ALGUM JEITO (GERALMENTE COM UMA PEDRINHA, FEIJÃO E OUTROS).



COMO GANHAR NO BINGO

PARA GANHAR O JOGO É PRECISO MARCAR TODOS OS NÚMEROS DA CARTELA, OU DE UMA COLUNA, OU DE UMA LINHA, OU ATÉ MESMO DE UMA DIAGONAL. OU SEJA, PODEM EXISTIR VÁRIOS VENCEDORES. DENTRO DO MESMO JOGO E A PREMIAÇÃO VAI DE ACORDO COM O GRAU DE DIFICULDADE DOS ACERTOS.



Bingo de Números

4		2
8	3	6
1		9



Bingo de Números

8	1	4
	6	
5	2	3

Bingo de Números



	1	3
9	4	6
5	2	

Bingo de Números

5	2	
9	8	4
	3	7



cantinhopreferidodamah.blogspot.com.br

Bingo de Números

	9	7
2	6	4
	0	3

cantinhopreferidodamah.blogspot.com.br

Bingo de Números

0	1	4
2	7	
	5	3

cantinhopreferidodamah.blogspot.com.br