



ESCOLA MUNICIPAL: E.M "BAIRRO MANUEL CLEMENTE"  
NOME DO ALUNO: \_\_\_\_\_  
DATA: \_\_\_/\_\_\_/2021  
ANO/SÉRIE: FASE I PROFº: ELIANE

## 13ª APOSTILA

OBRA DE IVAN CRUZ- BARQUINHO DE PAPEL



[https://lh3.googleusercontent.com/proxy/tqgwxnOn7BV\\_vdhEk-Na1fD3SLJpWnBZyUZU6Q-XiSiAj5gYykMyet7piQLZ4YWIO8WQot6tWGalKxBswvrp\\_uY6UgZmFdFTFob\\_xa9WU2ZzrRqP36EOFnbmrD1CKYQ6fm28r2wRkzQnfcX1sL2nbvNBRHwEjiMo0hU6QQ](https://lh3.googleusercontent.com/proxy/tqgwxnOn7BV_vdhEk-Na1fD3SLJpWnBZyUZU6Q-XiSiAj5gYykMyet7piQLZ4YWIO8WQot6tWGalKxBswvrp_uY6UgZmFdFTFob_xa9WU2ZzrRqP36EOFnbmrD1CKYQ6fm28r2wRkzQnfcX1sL2nbvNBRHwEjiMo0hU6QQ)

ATIVIDADES DO PERÍODO DE 18/10 A 05/11

DATA DA RETIRADA: 18/10

PRÓXIMA ENTREGA: 08/11

**ROTEIRO E REFERÊNCIAS EM ANEXO**



ESCOLA MUNICIPAL: E.M "BAIRRO MANUEL CLEMENTE"  
NOME DO ALUNO: \_\_\_\_\_  
DATA: \_\_\_/\_\_\_/2021  
ANO/SÉRIE: FASE I PROFº: ELIANE


<b>Roteiro de atividades</b>		
<b>DIA</b>	<b>DESCRIÇÃO</b>	<b>PÁGINA</b>
18/10	AGORA VOCÊ É O ARTISTA	3
18/10	MAIS SOBRE MIM !!!!!	4
19/10	UM POUCO SOBRE MIM	5
19/10	COMPLETE O BONEQUINHO	6
20/10	CONHECENDO A LETRA N	7
20/10	DOBRADURA	8
21/10	QUANTIDADE	9
21/10	CONHECENDO A LETRA P	10
22/10	VAMOS BRINCAR!!!!	11
25/10	SEMANA DA CRIANÇA	12
25/10	VAMOS CONTAR	13
26/10	PINTE OS BRINQUEDOS COM AS CORES INDICADAS	14
26/10	COMPLETE A AMARELINHA DO CARACOL	15
27/10	DIA DAS CRIANÇAS	16
27/10	QUAL SUA BRINCADEIRA FAVORITA?	17
28/10	CONTORNE OS TRACEJADOS	18
28/10	COLORIR	19
29/10	FORMAS GEOMÉTRICA	20
03/11	ALFABETO	21
04/11	HIGIENE	22
04/11	ESCREVA AQUI A HISTÓRIA	23
05/11	AGORA É HORA DA BRINCADEIRA	24



ESCOLA MUNICIPAL: E.M "BAIRRO MANUEL CLEMENTE"  
NOME DO ALUNO: \_\_\_\_\_  
DATA: \_\_\_/\_\_\_/2021  
ANO/SÉRIE: FASE I PROFº: ELIANE

**18/10/2021**

**AGORA VOCÊ É O ARTISTA, UTILIZANDO A CAPA COMO MODELO PINTA A OBRA DE ARTE ABAIXO.**



<https://i.pinimg.com/originals/08/4e/cc/084eccbf69c0e6c14b98992e88087398.jpg>



ESCOLA MUNICIPAL: E.M "BAIRRO MANUEL CLEMENTE"

NOME DO ALUNO: \_\_\_\_\_

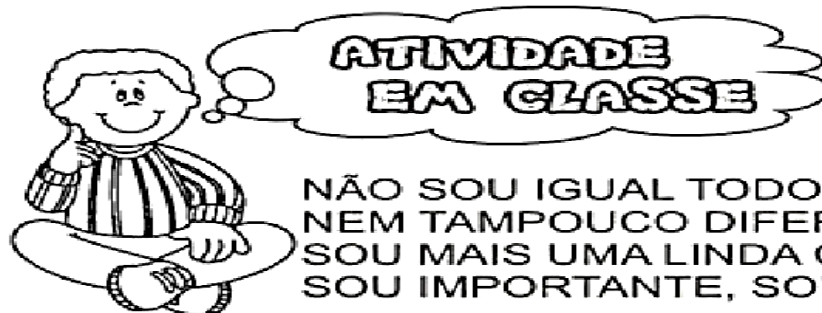
DATA: \_\_\_/\_\_\_/2021

ANO/SÉRIE: FASE I

PROFª ELIANE

18/10/2021

MAIS SOBRE MIM!!!!



1. QUAIS SUAS CARACTERÍSTICAS FÍSICAS? VAMOS REPRESENTÁ-LAS?

A COR DE MEUS CABELOS.



A COR DE MEUS OLHOS ...



A BELEZA DE MINHA PELE ...

<https://www.soescola.com/wp-content/uploads/2017/11/atividades-identidade-e-autonomia-4.png>



ESCOLA MUNICIPAL: E.M "BAIRRO MANUEL CLEMENTE"  
NOME DO ALUNO: \_\_\_\_\_  
DATA: \_\_\_/\_\_\_/2021  
ANO/SÉRIE: FASE I PROFº: ELIANE

19/10/2021

COM A AJUDA DE UM ADULTO ESCREVA SOBRE VOCÊ.

## UM POUCO SOBRE MIM...




<https://www.educacaoetransformacao.com.br/wp-content/uploads/2018/01/atividades-identidade-sobre-mim.jpg>



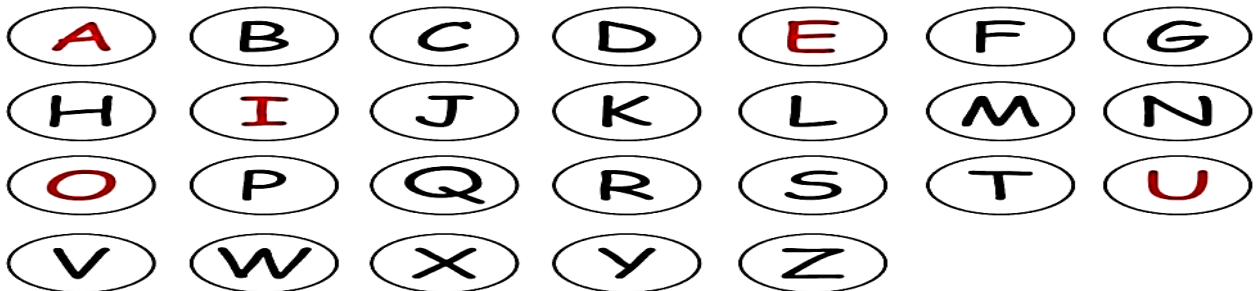
ESCOLA MUNICIPAL: E.M "BAIRRO MANUEL CLEMENTE"  
NOME DO ALUNO: \_\_\_\_\_  
DATA: \_\_\_/\_\_\_/2021  
ANO/SÉRIE: FASE I PROFº: ELIANE

**19/10/2021**

COMPLETE O BONEQUINHO ATÉ FICAR PARECIDO COM VOCÊ:



PINTE AS LETRAS DO SEU NOME, DEPOIS ESCREVA-O COM CAPRICHOS:



ESCREVA O SEU NOME AQUI:

[https://1.bp.blogspot.com/-d4eHNX7e8Dg/YGi-ZjQ-KnI/AAAAAAAAEzDY/f3iswINWHgIR3CisC0OOWXCz0aLhUCRgCLcBGAsYHQ/s1684/PicsArt\\_04-03-04.08.25.jpg](https://1.bp.blogspot.com/-d4eHNX7e8Dg/YGi-ZjQ-KnI/AAAAAAAAEzDY/f3iswINWHgIR3CisC0OOWXCz0aLhUCRgCLcBGAsYHQ/s1684/PicsArt_04-03-04.08.25.jpg)



ESCOLA MUNICIPAL: E.M "BAIRRO MANUEL CLEMENTE"  
NOME DO ALUNO: \_\_\_\_\_  
DATA: \_\_\_/\_\_\_/2021  
ANO/SÉRIE: FASE I PROFº: ELIANE

20/10/2021

## CONHECENDO A LETRA N


### Atividades



MÔNICA ESTÁ VESTIDA DE NOIVA.  
NOIVA COMEÇA COM A LETRA "N".

VAMOS PINTAR OS DESENHOS QUE INICIAM COM A MESMA LETRA DE

NOIVA.



N N N N N N N N  
N N N N N N N N

<https://i.pinimg.com/736x/ab/f5/3a/abf53af4441249e318efbac42d4fcd7.jpg>



ESCOLA MUNICIPAL: E.M "BAIRRO MANUEL CLEMENTE"  
NOME DO ALUNO: \_\_\_\_\_  
DATA: \_\_\_/\_\_\_/2021  
ANO/SÉRIE: FASE I PROFº: ELIANE

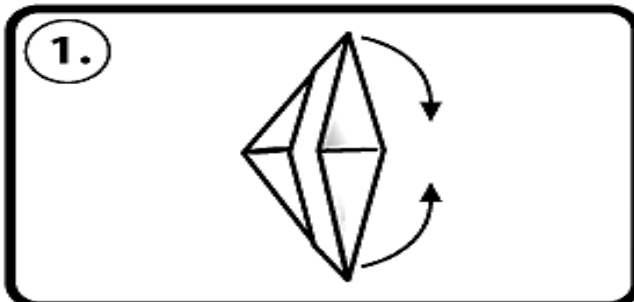
20/10/2021

# DOBRADURA

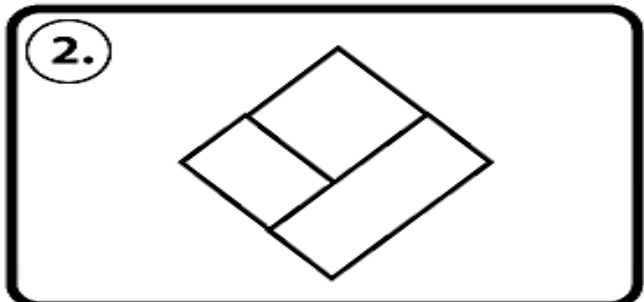


www.smartkids.com.br

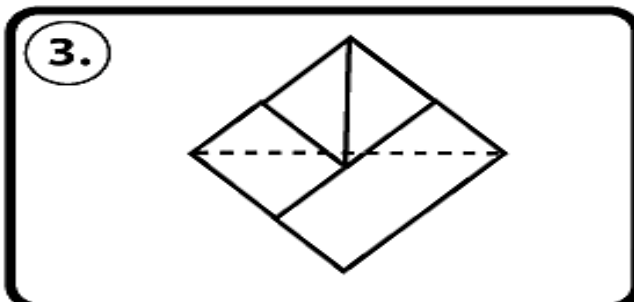
Aprenda a fazer um barco de dobradura, a partir do chapéu!



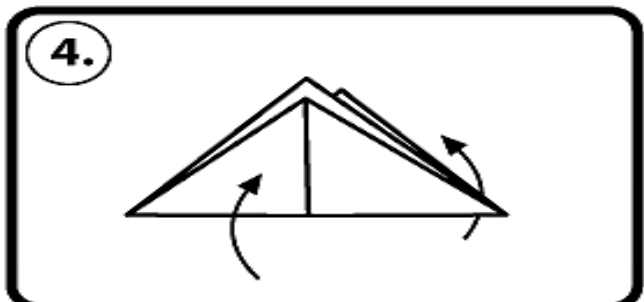
1. Segure o chapéu de cabeça para baixo e junte as duas pontas.



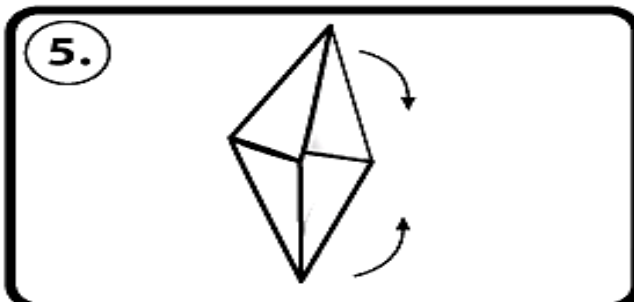
2. Você vai ficar com um losango parecido com a figura acima.



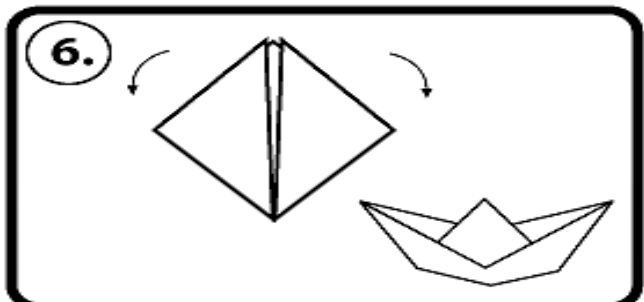
3. Então, dobre cada ponta do losango sobre si mesma, pelo pontilhado.



4. Agora você vai ter um triângulo. Abra-o e dobre para cima os cantos opostos.



5. Abra-o como antes, e dobre para dentro os cantos opostos.



6. Segure os dois cantos soltos e puxe-os devagar, separando-os um para cada lado. Está pronto!

[https://www.smartkids.com.br/content/puzzles/images/940/original/transportes\\_aquaticos\\_barco-de-papel.png](https://www.smartkids.com.br/content/puzzles/images/940/original/transportes_aquaticos_barco-de-papel.png)





ESCOLA MUNICIPAL: E.M "BAIRRO MANUEL CLEMENTE"
NOME DO ALUNO: _____
DATA: ___/___/2021
ANO/SÉRIE: FASE I _____ PROFº: ELIANE _____

21/10/2021

## QUANTIDADE


CONTE OS DESENHOS E LIGUE AO NUMERAL CORRESPONDENTE.




5



4



1



2



3

<https://i.pinimg.com/originals/01/96/1f/01961f9eac4c2d91a98b2a188f7a8445.png>



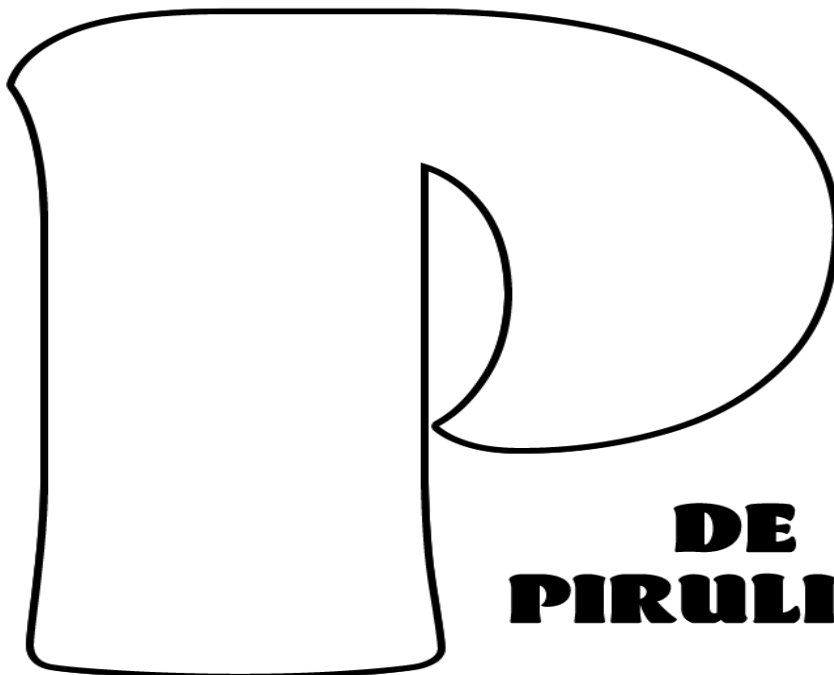
ESCOLA MUNICIPAL: E.M "BAIRRO MANUEL CLEMENTE"  
NOME DO ALUNO: \_\_\_\_\_  
DATA: \_\_\_/\_\_\_/2021  
ANO/SÉRIE: FASE I PROFº: ELIANE

21/10/2021

CONHECENDO A LETRA P.

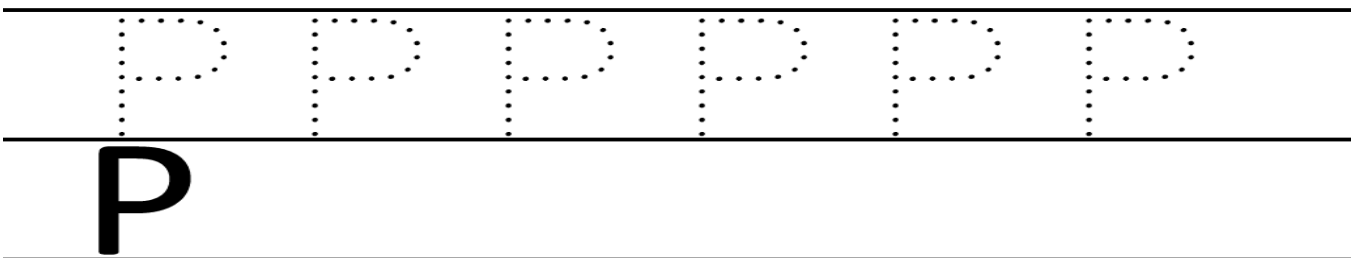
# EU SOU A LETRA...

1- PINTA OU FAÇA UMA COLAGEM NA LETRINHA.



**DE  
PIRULITO**

2- AGORA, VAMOS TREINAR A ESCRITA DA LETRA? CUBRA E COPIE.



<https://1.bp.blogspot.com/-XzhEFxTTGBY/XyGfzjsmX-I/AAAAAAAAoIE/D5T1X2WVubYQhpZ8mEelcx3CMZi7AXYsACNcBGAsYHQ/s1600/Ppng.png>



ESCOLA MUNICIPAL: E.M "BAIRRO MANUEL CLEMENTE"  
NOME DO ALUNO: \_\_\_\_\_  
DATA: \_\_\_/\_\_\_/2021  
ANO/SÉRIE: FASE I PROFº: ELIANE

**22/10/2021**

**VAMOS BRINCAR!!!!**

# Achei o meu par de sapatos!



1- Forme duas equipes.  
2- Os jogadores tiram os sapatos, que são recolhidos, embaralhados e enfileirados a uma distância de uns dez metros do grupo.  
3- Após o apito, os jogadores deem correr para encontrarem o seu par de sapatos, calçando-os em seguida. Feito isso, voltam ao ponto de partida, pulando.

4- Quem calçar sapatos trocados, ou não os calçar direito, será desclassificado.  
5- Cada jogador que retornar à linha de partida, e não for desclassificado, marcará um ponto para a equipe.  
6- Ganha a equipe que conquistar o maior número de pontos.



<https://www.educacaoetransformacao.com.br/wp-content/uploads/2017/10/brincadeiras-e-dinamicas-das-criancas-achei-meu-par-de-sapatos.jpg>



ESCOLA MUNICIPAL: E.M "BAIRRO MANUEL CLEMENTE"

NOME DO ALUNO: \_\_\_\_\_

DATA: \_\_\_/\_\_\_/2021

ANO/SÉRIE: FASE I


PROFª ELIANE

25/10/2021



# SEMANA DA CRIANÇA

1- VOCÊ JÁ FEZ ALGUMA DESSAS BRINCADEIRAS?  
CIRCULE AS BRINCADEIRAS QUE VOCÊ CONHECE E MARQUE  
COM UM X, AS QUE VOCÊ JÁ BRINCOU.



A ARTE DE ENSINAR E APRENDER

<https://i.pinimg.com/originals/c0/1d/ac/c01dac7b72bac7fda08accce2018f81.png>




ESCOLA MUNICIPAL: E.M "BAIRRO MANUEL CLEMENTE"  
NOME DO ALUNO: \_\_\_\_\_  
DATA: \_\_\_/\_\_\_/2021  
ANO/SÉRIE: FASE I PROFº: ELIANE

**25/10/2021**

**VAMOS CONTAR!!!!**

UMA DAS MAIORES ALEGRIAS EM SER CRIANÇA É BRINCAR. OBSERVE E PINTE A CENA. DEPOIS RESPONDA AS PERGUNTAS.



QUANTAS CRIANÇAS ESTÃO BRINCANDO NO PARQUE?

$$\boxed{\text{MENINOS}} + \boxed{\text{MENINAS}} = \boxed{\text{TOTAL}}$$

[https://oespacoeducar.com.br/wp-content/uploads/2020/09/dia-das-crian%C3%A7as\\_educac%C3%A3o\\_infantil-www.oespacoeducar.com.br.jpg](https://oespacoeducar.com.br/wp-content/uploads/2020/09/dia-das-crian%C3%A7as_educac%C3%A3o_infantil-www.oespacoeducar.com.br.jpg)



ESCOLA MUNICIPAL: E.M "BAIRRO MANUEL CLEMENTE"

NOME DO ALUNO: \_\_\_\_\_

DATA: \_\_\_/\_\_\_/2021

ANO/SÉRIE: FASE I \_\_\_\_\_ PROF.º ELIANE \_\_\_\_\_

26/10/2021



1- Pinte os brinquedos com as cores indicadas na legenda.

AMARELO	1
VERDE	2
AZUL	3
VERMELHO	4
LILÁS	5
LARANJA	6
MARRON	7

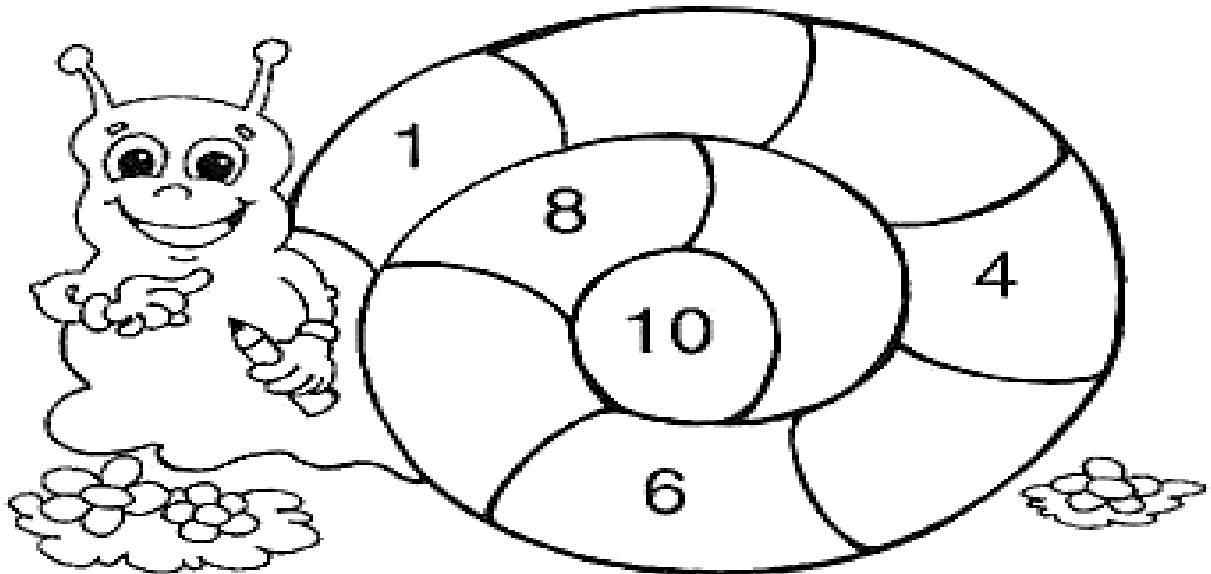
<https://i.pinimg.com/originals/f7/b7/d8/f7b7d8b1f87d445b651f6911efc248aa.png>



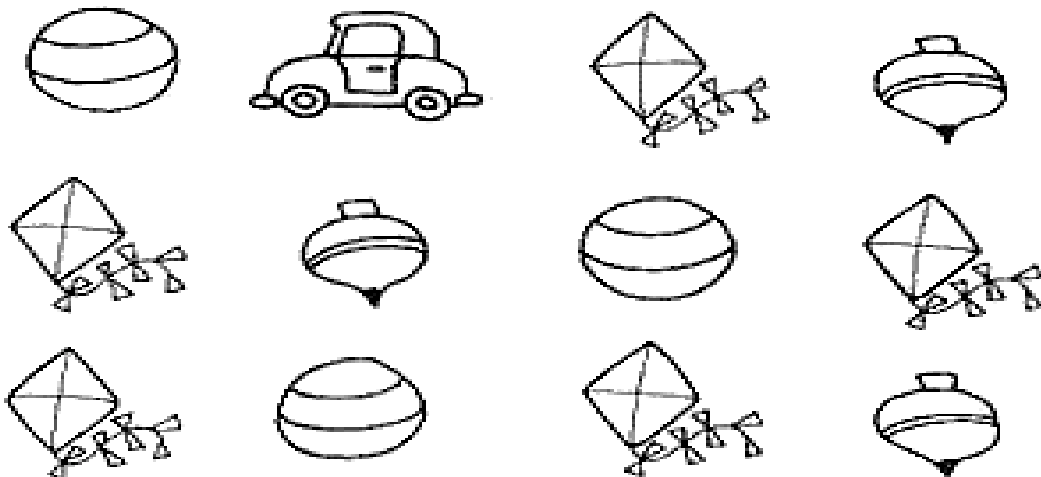
ESCOLA MUNICIPAL: E.M "BAIRRO MANUEL CLEMENTE"  
NOME DO ALUNO: \_\_\_\_\_  
DATA: \_\_\_/\_\_\_/2021  
ANO/SÉRIE: FASE I PROF.º ELIANE

**26/10/2021**

- Completar a amarelinha do caracol.



- Entre estes brinquedos existe 1 que não se repete.
- Descobrir qual e colori-lo.



<https://i.pinimg.com/originals/05/c7/83/05c7830dbca0e5ba872fb9632e354937.png>


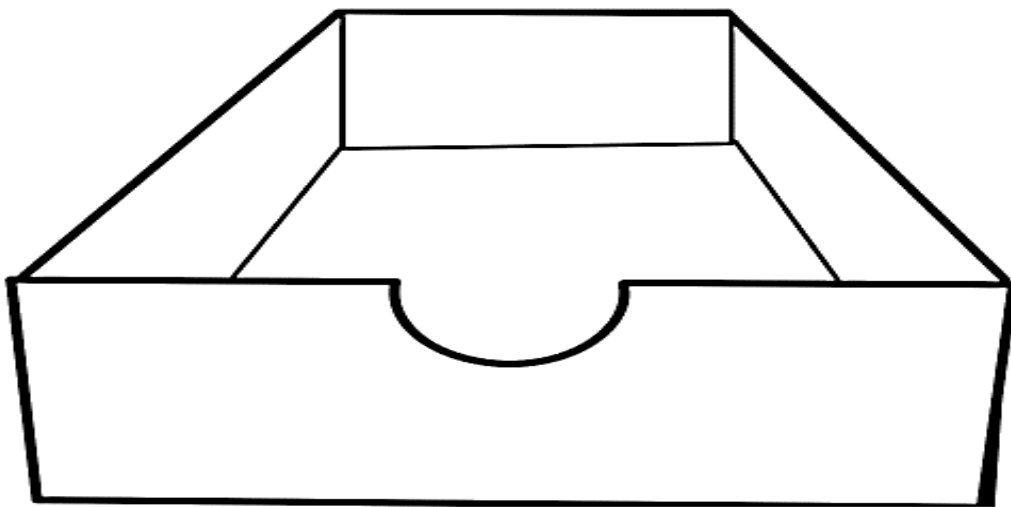


ESCOLA MUNICIPAL: E.M "BAIRRO MANUEL CLEMENTE"  
NOME DO ALUNO: \_\_\_\_\_  
DATA: \_\_\_/\_\_\_/2021  
ANO/SÉRIE: FASE I PROFº: ELIANE

27/10/2021

# Dia das Crianças

Pinte, recorte e cole os seus brinquedos favoritos dentro da caixa.



<https://viacarreira.com/wp-content/uploads/2020/06/atividades-maternal-1-27-724x1024.jpg>





ESCOLA MUNICIPAL: E.M "BAIRRO MANUEL CLEMENTE"

NOME DO ALUNO: \_\_\_\_\_

DATA: \_\_\_/\_\_\_/2021


ANO/SÉRIE: FASE I

PROF<sup>o</sup>: ELIANE

**27/10/2021**

**QUAL SUA BRINCADEIRA FAVORITA?.**

DESENHE-ANO ESPAÇO ABAIXO.







ESCOLA MUNICIPAL: E.M "BAIRRO MANUEL CLEMENTE"	
NOME DO ALUNO: _____	
DATA: ___/___/2021	
ANO/SÉRIE: FASE I	PROFª: ELIANE

28/10/2021

CONTORNE OS TRACEJADOS.





ESCOLA MUNICIPAL: E.M "BAIRRO MANUEL CLEMENTE"  
NOME DO ALUNO: \_\_\_\_\_  
DATA: \_\_\_/\_\_\_/2021  
ANO/SÉRIE: FASE I PROFº: ELIANE

28/10/2021

# Colorir



[http://1.bp.blogspot.com/-JTVw1Ye36Cc/Tq851Yj3NI/AAAAAAAAAdM/OvQxfIk8mJU/s1600/halloween\\_12.gif](http://1.bp.blogspot.com/-JTVw1Ye36Cc/Tq851Yj3NI/AAAAAAAAAdM/OvQxfIk8mJU/s1600/halloween_12.gif)




ESCOLA MUNICIPAL: E.M "BAIRRO MANUEL CLEMENTE"  
NOME DO ALUNO: \_\_\_\_\_  
DATA: \_\_\_/\_\_\_/2021  
ANO/SÉRIE: FASE I PROFº: ELIANE

**29/10/2021**

## **FORMAS GEOMÉTRICAS**

# **COLORINDO FORMAS**

I- PINTE SEGUINDO AS CORES INDICADAS NA LEGENDA:



<https://i.pinimg.com/474x/be/4c/5f/be4c5fe541f0eca37aca98fc4100dcd8.jpg>



ESCOLA MUNICIPAL: E.M "BAIRRO MANUEL CLEMENTE"  
 NOME DO ALUNO: \_\_\_\_\_  
 DATA: \_\_\_/\_\_\_/2021  
 ANO/SÉRIE: FASE I PROFº: ELIANE

03/11/2021

**ALFABETO**

VAMOS RECORTAR E COLAR AS LETRAS, COMPLETANDO O ALFABETO?

A		C		
D	E			
	H	I	J	K
	M		O	
Q		S	T	
V	W			Z

---

Y	R	G	P	N
L	F	U	X	D




ESCOLA MUNICIPAL: E.M "BAIRRO MANUEL CLEMENTE"  
NOME DO ALUNO: \_\_\_\_\_  
DATA: \_\_\_/\_\_\_/2021  
ANO/SÉRIE: FASE I \_\_\_\_\_ PROFº ELIANE

04/11/2021

## HIGIENE

 OBSERVE AS CENAS E PINTE-AS.



 DÊ UM NOME À PERSONAGEM, CONTE A HISTÓRIA AO PESSOAL DE CASA E PEÇA ALGUÉM PARA ESCREVÊ-LA.



ESCOLA MUNICIPAL: <u>E.M "BAIRRO MANUEL CLEMENTE"</u>	
NOME DO ALUNO: _____	
DATA: ___/___/2021	
ANO/SÉRIE: <u>FASE I</u>	PROFº: <u>ELIANE</u>

**04/11/2021**

**ESCREVA AQUI A HISTÓRIA QUE A CRIANÇA CONTOU NA CENA DA HIGIENE É IMPORTANTE QUE O ADULTO ESCREVA DA MANEIRA QUE ELA IMAGinou A HISTÓRIA....**




ESCOLA MUNICIPAL: E.M "BAIRRO MANUEL CLEMENTE"  
NOME DO ALUNO: \_\_\_\_\_  
DATA: \_\_\_/\_\_\_/2021  
ANO/SÉRIE: FASE I PROFº: ELIANE

**05/11/2021**

**AGORA É HORA DA BRINCADEIRA...**



# Bola na "cesta"



## DESAFIOS:

ACERTAR O BALDE OU ALGUM  
RECIPIENTE.

VARIAR O DESAFIO: DE LONGE,  
PERTO, BOLA GRANDE, PEQUENA,  
LEVE, PESAVA. BALDE ALTO, BAIXO  
ETC...

## INTERAÇÃO:

CONSEGUIU ACERTAR?  
QUAL FOI MAIS FÁCIL? E O MAIS  
DIFÍCIL?  
VOCÊ GOSTOU DA ATIVIDADE?  
VAMOS FAZER AGORA COM  
BOLINHA DE PAPEL?

O QUE DESENVOLVE:  
COORDENAÇÃO MOTORA  
FORÇA  
NOÇÃO DE ESPAÇO



CAMPOS DE EXPERIÊNCIA:  
"CORPO, GESTOS E  
MOVIMENTOS"

