



ESCOLA MUNICIPAL: E.M "BAIRRO MANUEL CLEMENTE" _____

NOME DO ALUNO: _____

DATA: ___/___/2021

ANO/SÉRIE: FASE II _____

PROFª: TATIANE _____

ATIVIDADES



ROMERO BRITO.

NOME DO ALUNO:

ATIVIDADES DO PERÍODO DE 18/10 a 05/11

RETIRADA: 18/10

ENTREGA: 08/11

ROTEIRO E REFERÊNCIAS EM ANEXO



ESCOLA MUNICIPAL: E.M "BAIRRO MANUEL CLEMENTE" _____

NOME DO ALUNO: _____

DATA: ___/___/2021

ANO/SÉRIE: FASE II _____ PROFº: TATIANE _____

Roteiro de atividades

DIA	DESCRIÇÃO	PÁGINA
18/10	TEXTO NOME E SOBRENOME	03
18/10	PINTE A FIGURA QUE MELHOR TE REPRESENTA	04
19/10	HISTÓRIA DO MEU NOME	05
19/10	QUAL SEU BRINQUEDO FAVORITO	06
20/10	MÚSICA: O PATO PATETA	07
20/10	LIGUE A FIGURA AO NOME	08
21/10	SOME AS QUANTIDADES E PINTE BEM BONITO AS FIGURAS.	09
21/10	CONTE AS FIGURAS E PINTE O NUMERAL	10
22/10	FAMÍLIA SILÁBICA RA RE RI RO RU	11
22/10	COMPLETE AS PALAVRAS COM A LETRA R	12
25/10	COMPLETE AS PALAVRAS COM AS SÍLABAS: RA, RE, RI, RO OU RU.	13
25/10	COMPLETE AS PALAVRAS COM AS SÍLABAS: RA, RE, RI, RO OU RU.	14
26/10	FAMÍLIA SILÁBICA SA SE SI SO SU	15
26/10	O SAPO	16
27/10	FAMÍLIA SILÁBICA TA TE TI TO TU	17
27/10	TROVINHA DA MAMÃE	18
28/10	VEJA OS DESENHOS E AS FORMAS DELES	19
28/10	FORMAS GEOMÉTRICAS	20
29/10	FAZENDO ARTE	21
29/10	A VACA FILOMENA E A FORMIGA VIOLETA	22
03/11	FAMÍLIA SILÁBICA V.	23
03/11	FAMÍLIA SILÁBICA VA VE VI VO VU	24
04/11	PINTE O NUMERAL QUE INDICA A QUANTIDADE DE CADA CONJUNTO PINTE	25
04/11	COMPLETE A SEQUENCIA DE NUMERAIS	26
05/11	HISTÓRIA A LEBRE E A TARTARUGA	27
05/11	PINTE AS IMAGENS E MONTE O QUEBRA CABEÇA	28



ESCOLA MUNICIPAL: E.M "BAIRRO MANUEL CLEMENTE" _____

NOME DO ALUNO: _____

DATA: ___/___/2021

ANO/SÉRIE: FASE II _____ PROFº:TATIANE _____

1 – TEXTO: NOME E SOBRENOME. LEIA COM O ADULTO E PINTE COLORIDO AS VOGAIS QUE APARECEM NO TEXTO. **A-E-I-O-U**

NOME E SOBRENOME

TODAS AS COISAS TÊM NOME
CASA, JANELA E JARDIM
COISAS NÃO TÊM SOBRENOME
MAS A GENTE SIM.

TODAS AS FLORES TÊM NOME
ROSA, CAMÉLIA E JASMIM
FLORES NÃO TÊM SOBRENOME
MAS A GENTE SIM.

O CHICO É BUARQUE
O CAETANO É VELOSO
O ARI FOI BARROSO TAMBÉM
ENTRE OS QUE SÃO JORGE
TEM O JORGE AMADO
E O OUTRO QUE É JORGE BEM.

QUEM TEM APELIDO
DEDÉ, DIDI, BAMBAM
E FAFÁ DE BELÉM
TEM SEMPRE UM NOME
TEM SOBRENOME TAMBÉM.



[atividade sobre identidade e autonomia - Bing images](#)



ESCOLA MUNICIPAL: E.M "BAIRRO MANUEL CLEMENTE" _____
NOME DO ALUNO: _____
DATA: ___/___/2021
ANO/SÉRIE: FASE II _____ PROFº: TATIANE _____

2 – PINTA ABAIXO A FIGURA QUE MELHOR LHE REPRESENTA:

MENINO

OU

MENINA



2- AGORA RESPONDA COM ATENÇÃO:

SEU NOME É?

SEU SOBRENOME É?

A LETRA INICIAL DO SEU NOME É?

A ÚLTIMA LETRA É?

QUANTAS LETRAS TEM SEU NOME?

[atividade com nome e sobrenome PARA educação infantil - Bing images](#)



ESCOLA MUNICIPAL: E.M "BAIRRO MANUEL CLEMENTE"
NOME DO ALUNO: _____
DATA: ___/___/2021
ANO/SÉRIE: FASE II _____ PROFº: TATIANE _____

3 –

História do meu Nome

MAMÃE PRECISO DA SUA AJUDA PARA CONTAR UM POUCO SOBRE MIM PARA MEUS COLEGAS.



EU ME CHAMO: _____

NASCI NO DIA: _____

TENHO _____ ANOS

NOME DO MEU PAI: _____

NOME DA MINHA MÃE: _____

MEUS IRMÃOS SÃO: _____

QUEM ME DEU ESSE NOME E PORQUE? _____




ESCOLA MUNICIPAL: E.M "BAIRRO MANUEL CLEMENTE" _____

NOME DO ALUNO: _____

DATA: ___/___/2021

ANO/SÉRIE: FASE II _____ PROFº: TATIANE _____

4 – QUAL É O SEU BRINQUEDO FAVORITO? FAÇA UM DESENHO E PINTE



COLORIDO.

[ATIVIDADE SOBRE IDENTIDADE 4 ANOS - Bing images](#)



ESCOLA MUNICIPAL: E.M "BAIRRO MANUEL CLEMENTE"
NOME DO ALUNO: _____
DATA: ___/___/2021
ANO/SÉRIE: FASE II _____ PROFº:TATIANE _____

5 – CIRCULE A PALAVRA **PATO** DA MÚSICA



O PATO PATETA

COMPOSIÇÃO: VINICIUS DE MORAES

LÁ VEM O PATO
PATA AQUI, PATA ACOLÁ
LÁ VEM O PATO
PARA VER O
QUE É QUE HÁ

O PATO PATETA
PINTOU O CANECO
SURROU A GALINHA
BATEU NO MARRECO
PULOU DO POLEIRO
NO PÉ DO CAVALO
LEVOU UM COICE
CRIOU UM GALO
COMEU UM PEDAÇO
DE GENIPAPO
FICOU ENGASGADO
COM DOR NO PAPO
CAIU NO POÇO
QUEBROU A TIGELA
TANTAS FEZ O MOÇO
QUE FOI PRA PANELA






ESCOLA MUNICIPAL: E.M "BAIRRO MANUEL CLEMENTE" _____
NOME DO ALUNO: _____
DATA: ___/___/2021
ANO/SÉRIE: FASE II _____ PROFº: TATIANE _____

6 – LEVE CADA FIGURA A SUA LETRA INICIAL.



C



P



P



G

PINTE ONDE ESTÁ ESCRITO



PATO

PANELA


PAPO

sequ%C3%A2ncia-did%C3%A1tica-pato-pateta-vinicius-de-moraes-atividades-imprimir-pato+%2833%29.jpg (638x903) (bp.blogspot.com)


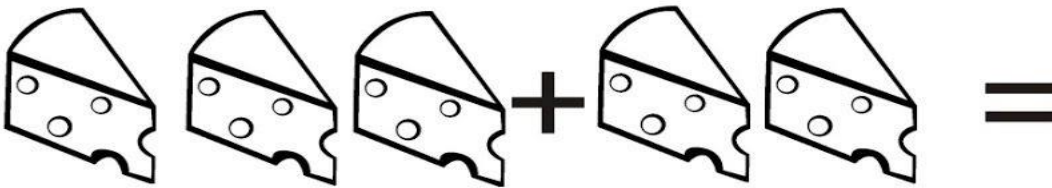
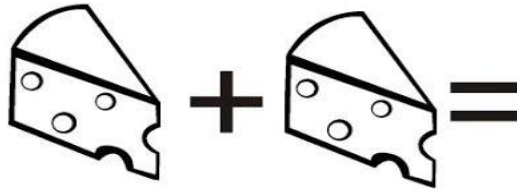


ESCOLA MUNICIPAL: E.M "BAIRRO MANUEL CLEMENTE"
NOME DO ALUNO: _____
DATA: ___/___/2021
ANO/SÉRIE: FASE II _____ PROFº: TATIANE _____

7 – SOME AS QUANTIDADES E PINTE BEM BONITO AS FIGURAS.



**QUANTOS QUEIJOS VOU COMER,
VOCÊ PODE ADIVINHAR?
É SÓ SOMAR COM CARINHO
E A RESPOSTA TERÁ.**







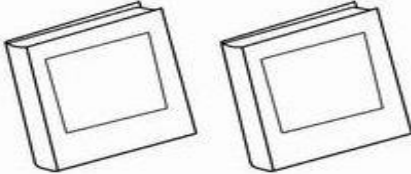



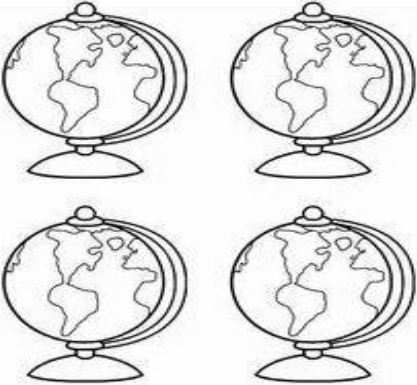



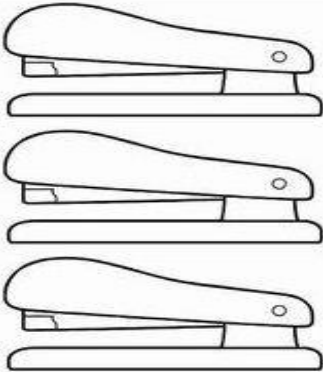



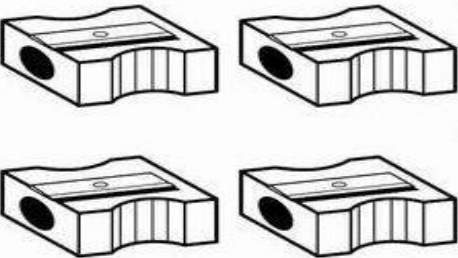



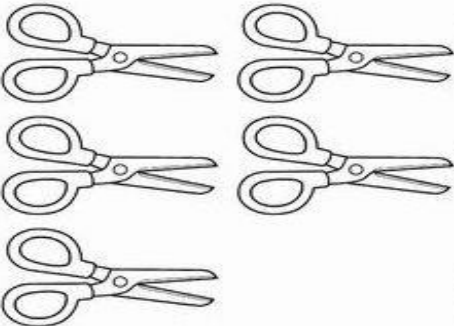



[atividade de adição para pre escola - Bing images](#)



ESCOLA MUNICIPAL: E.M "BAIRRO MANUEL CLEMENTE"
NOME DO ALUNO: _____
DATA: ___/___/2021
ANO/SÉRIE: FASE II _____ PROFº: TATIANE _____

8 -

CONTE AS FIGURAS E PINTE O NUMERAL QUE INDICA A QUANTIDADE CORRETA

By Lavinia Pop © 2014

[pinte e some a quantidade - Bing images](#)



ESCOLA MUNICIPAL: E.M "BAIRRO MANUEL CLEMENTE"
NOME DO ALUNO: _____
DATA: ___/___/2021
ANO/SÉRIE: FASE II _____ PROFº:TATIANE _____

9 – FAMÍLIA SILÁBICA.



1- COMPLETE AS PALAVRAS COM O SOM INICIAL:



TO



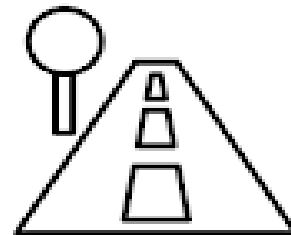
DE



NOCERONTE



BÔ




A

[famílias silábicas ra re ri - Bing images](#)




ESCOLA MUNICIPAL: E.M "BAIRRO MANUEL CLEMENTE"
NOME DO ALUNO: _____
DATA: ___/___/2021
ANO/SÉRIE: FASE II _____ PROFº: TATIANE _____

10 – COMPLETE AS PALAVRAS COM A LETRA R.



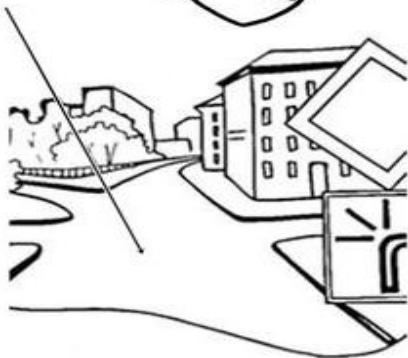
OBÔ




IO



ELÓGIO



UA



ATO



ESCOLA MUNICIPAL: E.M "BAIRRO MANUEL CLEMENTE" _____
NOME DO ALUNO: _____
DATA: ___/___/2021
ANO/SÉRIE: FASE II _____ PROFº:TATIANE _____

11 - COMPLETE AS PALAVRAS COM AS SÍLABAS: **RA, RE, RI, RO OU RU.**




TO



LÓGIO



O



BÔ



A



ESCOLA MUNICIPAL: E.M "BAIRRO MANUEL CLEMENTE" _____

NOME DO ALUNO: _____

DATA: ___/___/2021

ANO/SÉRIE: FASE II _____ PROFº:TATIANE _____

12 – FAMÍLIA SILÁBICA **SA, SE, SI, SO OU SU.**

AJUDE SUSY UNIR A INICIAL DE SEU NOME COM CADA VOGAL E FORME SÍLABAS:

Diagrama de atividade de formação de sílabas. À esquerda, um quadrado com a letra 'S'. À direita, cinco quadrados com as vogais 'A', 'E', 'I', 'O' e 'U'. Linhas com setas apontam de 'S' para cada vogal. À direita de cada vogal, há um retângulo em branco para a sílaba formada. Abaixo do diagrama, há um desenho de uma menina chamada Susy.



ESCOLA MUNICIPAL: E.M "BAIRRO MANUEL CLEMENTE"
NOME DO ALUNO: _____
DATA: ___/___/2021
ANO/SÉRIE: FASE II _____ PROFº: TATIANE _____

13 – MÚSICA: O SAPO.

1- CANTE A MÚSICA PARA A MAMÃE OUVIR.
CANTOU? _____

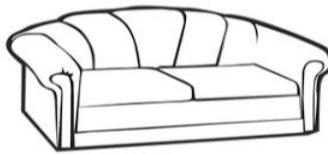
O SAPO NÃO LAVA O PÉ
NÃO LAVA PORQUE NÃO QUER
ELE MORA LÁ NA LAGOA
NÃO LAVA O PÉ
PORQUE NÃO QUER...
MAS QUE CHULÉ!




2- COMPLETE AS PALAVRAS COM A LETRA S



APO



OFÁ



ERROTE



UCO



INO



APATO



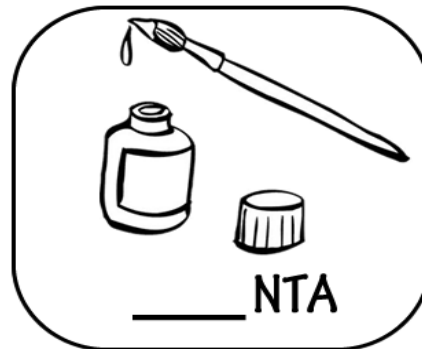


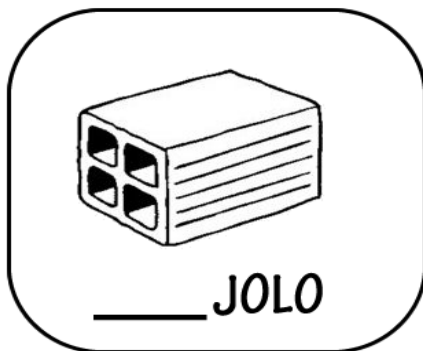



ESCOLA MUNICIPAL: E.M "BAIRRO MANUEL CLEMENTE"
NOME DO ALUNO: _____
DATA: ___/___/2021
ANO/SÉRIE: FASE II _____ PROFº:TATIANE _____

14-

FAMÍLIA SILÁBICA DO T

TA TE TI TO TU

1-COMPLETE COM O SOM INICIAL:



[FAMILIA SILABICA TE - Bing images](#)



ESCOLA MUNICIPAL: E.M "BAIRRO MANUEL CLEMENTE" _____
NOME DO ALUNO: _____
DATA: ___/___/2021
ANO/SÉRIE: FASE II _____ PROFº:TATIANE _____

15 – FAMÍLIA SILÁBICA **está, TE, TI, TO OU TU.**

- 1) CIRCULE AS SÍLABAS **TO, TA, TU, TI, TE, TÃO** QUE APARECEM NAS PALAVRAS ABAIXO. JÁ COMECEI.

BA **TA TA**

CANETA

TOCA

RATÃO

TATU

LATINHA

TUBO

LEITE

TOMATE

BOTÃO

TOPETE

PELOTÃO

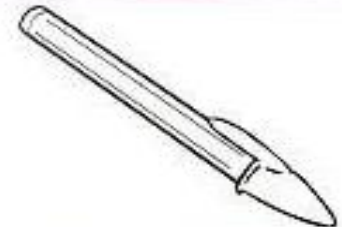
- 2) COMPLETE AS PALAVRAS COM AS SÍLABAS QUE FALTAM.




BO _____




TOPE _____



CANE _____



____ MA _____



RA _____



LEI _____

[FAMILIA SILABICA TE - Bing images](#)



ESCOLA MUNICIPAL: E.M "BAIRRO MANUEL CLEMENTE" _____

NOME DO ALUNO: _____

DATA: ___/___/2021

ANO/SÉRIE: FASE II _____ PROFº:TATIANE _____

16 –

TROVINHA DA MAMÃE

NA COZINHA DA MAMÃE
HAVIA UM BOLO DE FUBÁ
O GATINHO O PEGOU
E ESPALHOU PELO SOFÁ!



ISABEL CRISTINA S. SOARES

1) SIGA A LEGENDA.

MAMÃE

LETRA INICIAL	LETRA FINAL	NÚMERO DE LETRAS

GATINHO

LETRA INICIAL	LETRA FINAL	NÚMERO DE LETRAS

SOFÁ

LETRA INICIAL	LETRA FINAL	NÚMERO DE LETRAS

COZINHA

LETRA INICIAL	LETRA FINAL	NÚMERO DE LETRAS

[letra faltosa - Bing images](#)




ESCOLA MUNICIPAL: E.M "BAIRRO MANUEL CLEMENTE" _____

NOME DO ALUNO: _____

DATA: ___/___/2021

ANO/SÉRIE: FASE II _____ PROFº: TATIANE _____

17 – PINTE AS FORMAS GEOMÉTRICAS DE ACORDO COM AS CORES DESTACADAS.



[ae1f43395b6d2ce2e3e5bfb6b657b313.jpg \(452x640\) \(pinimg.com\)](https://www.piniimg.com/ae1f43395b6d2ce2e3e5bfb6b657b313.jpg)



ESCOLA MUNICIPAL: E.M "BAIRRO MANUEL CLEMENTE" _____


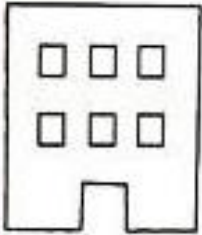


NOME DO ALUNO: _____



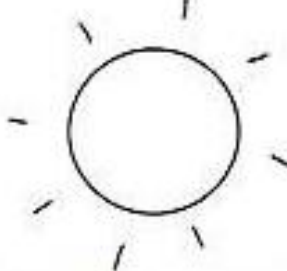

DATA: ___/___/2021

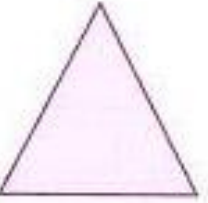
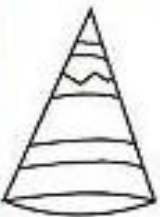


ANO/SÉRIE: FASE II _____ PROFº: TATIANE _____




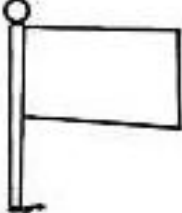
18 – VEJA OS DESENHOS E AS FORMAS.

PINTE AQUELES CUJAS FORMAS SÃO SEMELHANTES ÀS DO PRIMEIRO

 QUADRADO			
--	---	--	---

 CÍRCULO			
--	--	---	--

 TRIÂNGULO			
---	---	--	---

 RETÂNGULO			
---	---	--	---

QUADRO.


[formas geometricas educação infantil - Bing images](#)



ESCOLA MUNICIPAL: E.M "BAIRRO MANUEL CLEMENTE" _____
NOME DO ALUNO: _____
DATA: ___/___/2021
ANO/SÉRIE: FASE II _____ PROFº:TATIANE _____

19 – FAZENDO ARTE - IDÉIA CRIATIVA.

USE A IMAGINAÇÃO E FAÇA UM LINDO MAR. SE VOCÊ QUISER DESENHE OS PEIXINHOS E ME ENVIE AS FOTOS.



[atividade de colar bolinhas de papel - Bing images](#)



ESCOLA MUNICIPAL: E.M "BAIRRO MANUEL CLEMENTE"
NOME DO ALUNO: _____
DATA: ___/___/2021
ANO/SÉRIE: FASE II _____ PROFº: TATIANE _____

20 – A VACA FILOMENA E A FORMIGA VIOLETA.

A VACA FILOMENA
MORA NA VILA FORMOSA
A FORMIGA VIOLETA
MORA NA CERCA COR DE ROSA.



A VACA FILOMENA
COME AS UVAS DA VIDEIRA
A FORMIGA VIOLETA
COME AS FOLHAS DA ROSEIRA.

A VACA FILOMENA
COME E FICA A DESCANSAR
A FORMIGA VIOLETA
CORTA FOLHA A TRABALHAR.



A VACA NA VIDEIRA
E A FORMIGA NA ROSEIRA
CADA UMA CONTRIBUI
COM NATUREZA TÃO ORDEIRA!

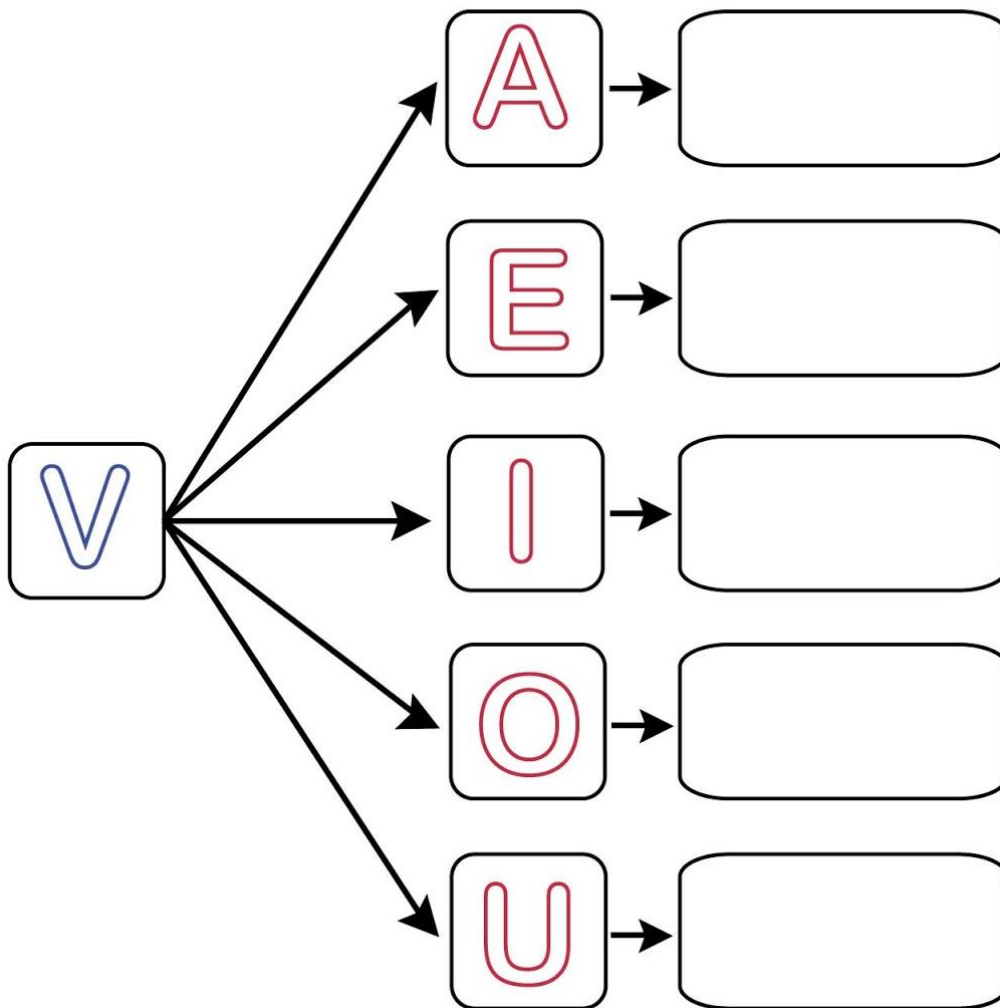
<https://amorensina.com.br/wp-content/uploads/2017/05/AVACAFILOMENAEAFORMIGAVIOLETA20171-724x1024.png>



ESCOLA MUNICIPAL: E.M "BAIRRO MANUEL CLEMENTE" _____
NOME DO ALUNO: _____
DATA: ___/___/2021
ANO/SÉRIE: FASE II _____ PROFº: TATIANE _____

21 – FAMÍLIA SILABICA **V**.

UNA A LETRA **V** COM CADA VOGAL E FORME AS SÍLABAS:






ESCOLA MUNICIPAL: E.M "BAIRRO MANUEL CLEMENTE"
NOME DO ALUNO: _____
DATA: ___/___/2021
ANO/SÉRIE: FASE II _____ PROFº: TATIANE _____

22 -

FAMÍLIA SILÁBICA



1- COMPLETE AS PALAVRAS COM O SOM INICIAL:



CA



LA



OLÃO



LANTE



LCÃO

<https://www.aartedeensinareaprender.com/2018/11/atividade-pronta-familia-silabica-v.html>



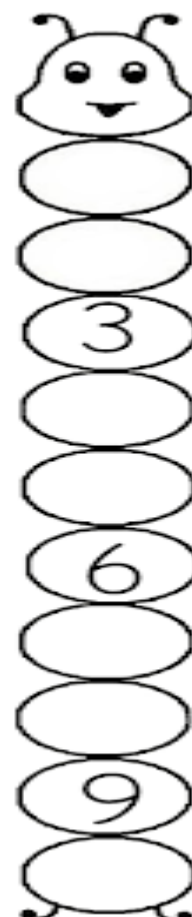
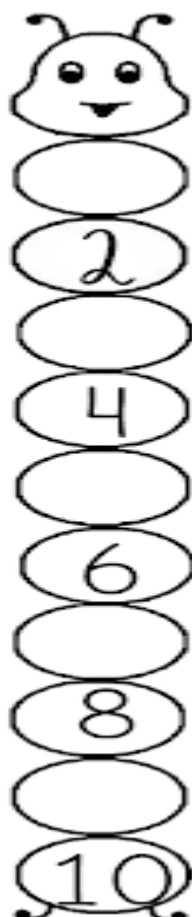
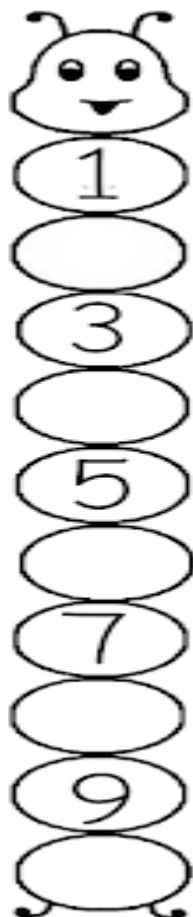
ESCOLA MUNICIPAL: E.M "BAIRRO MANUEL CLEMENTE" _____

NOME DO ALUNO: _____

DATA: ___/___/2021

ANO/SÉRIE: FASE II _____ PROFª: TATIANE _____

23 – COMPLETE A SEQUENCIA DOS NUMERAIS NAS MINHOQUINHAS.


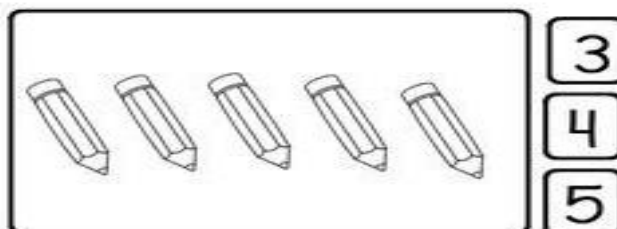

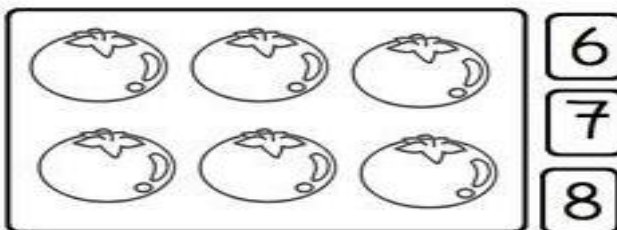



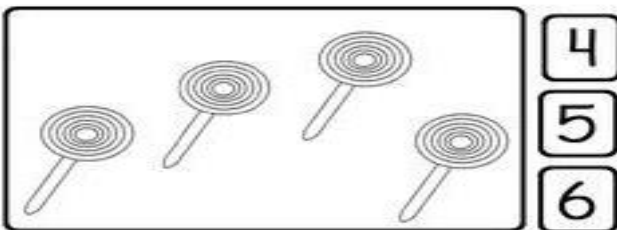




<https://www.aartedeensinareaprender.com/2015/07/atividade-pronta-sequencia-numerica.html>



ESCOLA MUNICIPAL: E.M "BAIRRO MANUEL CLEMENTE" _____
NOME DO ALUNO: _____
DATA: ___/___/2021
ANO/SÉRIE: FASE II _____ PROFº: TATIANE _____

24 – PINTE O NUMERAL QUE INDICA A QUANTIDADE DE CADA CONJUNTO:



https://www.google.com/search?q=ATIVIDADE+MATEMATICA+PRE&rlz=1C1KNTJ_pt-BRBR973BR973&source=lnms&tbn=isch&sa=X&ved=2ahUKEwi-58r-wdDzAhXippUC



ESCOLA MUNICIPAL: E.M "BAIRRO MANUEL CLEMENTE" _____

NOME DO ALUNO: _____

DATA: ___/___/2021

ANO/SÉRIE: FASE II _____ PROFº: TATIANE _____

25 – LEITURA.

A Lebre e a Tartaruga

Certo dia, a lebre que era muito convencida, desafiou a tartaruga para uma corrida, argumentando que ela era mais rápida e que a tartaruga nunca a venceria. A tartaruga começou a treinar enquanto a lebre não fazia nada.



Chegou o dia da corrida. A lebre e a tartaruga colocaram-se nos seus lugares e, após o sinal, partiram. A tartaruga estava a correr o mais rápido que conseguia, mas rapidamente foi ultrapassada pela lebre, que percebendo já estar a uma longa distância da sua concorrente, deitou-se e dormiu.

Enquanto a lebre dormia, não se dava conta que a tartaruga ia se aproximando mais rapidamente da linha de chegada.

Quando acordou, a lebre, horrorizada, viu que a tartaruga estava muito perto da linha de chegada. Assim, a lebre começou a correr o mais depressa que pode, tentando, a todo o custo ultrapassar a tartaruga. Mas não conseguiu.

Moral da história: Devagar se vai ao longe!


Fábula de Esopo recontada por Jean de La Fontaine

<https://ar.pinterest.com/pin/633881716283848583/>



ESCOLA MUNICIPAL: E.M "BAIRRO MANUEL CLEMENTE" _____
NOME DO ALUNO: _____
DATA: ___/___/2021
ANO/SÉRIE: FASE II _____ PROFº:TATIANE _____

26-. VOCE SABIA: QUE O CASCO DA **TARTARUGA** É FEITO DE OSSO.
NORMALMENTE É MUITO DURO E FORTE. PINTE AS IMAGENS E MONTE O
QUEBRA CABEÇA:



[RECORTE E MONTE O QUEBRA CABEÇA EDUCAÇÃO INFANIL - Bing images](#)