

E.M''PROFESSORA INÊS NUNES MAKIYAMA''  
1ºANO B - PROFESSORA:MILENA(SUBSTITUTA:IVANILDA)



13ª APOSTILA 18/10 A 05/11  
DEVOLUÇÃO DA APOSTILA SERÁ DIA 08/11

NOME: \_\_\_\_\_

EM "PROFESSORA INÊS NUNES MAKIYAMA"

IBIÚNA, 18 DE OUTUBRO DE 2021


NOME:

CANTE E ACOMPANHE A CANTIGA COM O DEDO:

## TEREZINHA DE JESUS

CANTIGAS POPULARES

TEREZINHA DE JESUS  
DE UMA QUEDA, FOI AO CHÃO  
ACUDIRAM TRÊS CAVALHEIROS  
TODOS OS TRÊS, CHAPÉU NA MÃO  
PRIMEIRO FOI SEU PAI  
O SEGUNDO, SEU IRMÃO O  
TERCEIRO FOI AQUELE  
QUE A TEREZA DEU A MÃO  
TEREZINHA LEVANTOU-SE  
LEVANTOU-SE LÁ DO CHÃO  
E SORRINDO DISSE AO NOIVO  
EU TE DOU MEU CORAÇÃO  
BA LARANJA, QUERO UM GOMO  
DO LIMÃO, QUERO UM PEDAÇODA  
MORENA MAIS BONITA QUERO UM  
BEIJO E UM ABRAÇO



EM "PROFESSORA INÊS NUNES MAKIYAMA"

IBIÚNA, 18 DE OUTUBRO DE 2021

NOME:

COMPLETE A CANTIGA COM AS PALAVRAS QUE FALTAM:

## TEREZINHA DE JESUS

CANTIGAS POPULARES

TEREZINHA DE JESUS

DE UMA \_\_\_\_\_, FOI AO CHÃO

ACUDIRAM TRÊS \_\_\_\_\_ TODOS OS

TRÊS, CHAPÉU NA MÃO

O PRIMEIRO \_\_\_\_\_ SEU PAI

O SEGUNDO, SEU \_\_\_\_\_ O TERCEIRO FOI AQUELE

QUE A \_\_\_\_\_ DEU A MÃO

TEREZINHA LEVANTOU-SE

LEVANTOU-SE LÁ DO \_\_\_\_\_ E SORRINDO AO

NOIVO EU TE DOU MEU CORAÇÃO

DA LARANJA, \_\_\_\_\_ UM GOMO

DO LIMÃO, \_\_\_\_\_ UM PEDAÇO

DA MORENA MAIS \_\_\_\_\_

QUERO UM BEIJO E UM ABRAÇO



EM "PROFESSORA INÊS NUNES MAKIYAMA"

IBIÚNA, 18 DE OUTUBRO DE 2021

NOME:

### SITUAÇÕES-PROBLEMAS

EM UMA CESTA HAVIA 12 OVOS DE PÁSCOA. PAULO COLOCOU MAIS 11 OVOS. QUANTOS OVOS HÁ NA CESTA AGORA?



NO PARQUINHO ESTAVAM 10 CRIANÇAS JOGANDO BRINCANDO. CHEGARAM MAIS 16 CRIANÇAS. QUANTAS CRIANÇAS FICARAM AO TODO?



CAMILA FOI AO SUPERMERCADO E COMPROU 1 DEZENA DE MAÇÃS E 1 DÚZIA DE PERAS. QUANTAS FRUTAS ELA COMPROU?



NOAH COMPROU FLORES PARA A MAMÃE. AS FLORES CUSTARAM R\$27,00. ELE PAGOU COM UMA CÉDULA DE R\$50,00. QUANTO RECEBEU DE TROCO?



EM "PROFESSORA INÊS NUNES MAKIYAMA"

IBIÚNA, 19 DE OUTUBRO DE 2021

NOME:

- QUAL NOME FEMININO É CITADO NA CANTIGA?

---

- QUAIS FAMILIARES DE TEREZINHA SÃO CITADOS NA CANTIGA?

---

O QUE ACONTECEU COM TEREZINHA PARA QUE FOSSE NECESSÁRIO SER AJUDADA POR 3 CAVALHEIROS?

---

- O QUE TEREZINHA DISSE AO TERCEIRO CAVALHEIRO?

---

- QUAIS ALIMENTOS SÃO CITADOS NA CANTIGA?


---

- COM QUAL EXPRESSÃO FACIL TEREZINHA LEVANTOU-SE DO CHÃO?

---

- O QUE OS 3 HOMENS ESTAVAM NA MÃO?

---



EM "PROFESSORA INÊS NUNES MAKIYAMA"

IBIÚNA, 19 DE OUTUBRO DE 2021

NOME:

## SITUAÇÕES-PROBLEMAS

ANA ESTÁ SEPARANDO O DINHEIRO  
PARA COMPRAR MATERIAL ESCOLAR.  
OBSERVE OS VALORES E RESPONDA.



- 1 - FAÇA UM "X" NO ITEM MAIS BARATO.
- 2 - CIRCULE O ITEM MAIS CARO.

3 - QUANTO CUSTA A AGENDA E O LÁPIS JUNTOS?



4 - SE ANA COMPRAR TODOS OS ITENS, QUANTO  
ELA IRÁ GASTAR?



EM "PROFESSORA INÊS NUNES MAKIYAMA"

IBIÚNA, 20 DE OUTUBRO DE 2021

NOME:

VAMOS TRABALHAR A CANTIGA

TEREZINHA DE JESUS

PREENCHA A TABELA COM PALAVRAS DA CANTIGA:

| RETIRE DA CANTIGA UMA PALAVRA QUE... |                                |
|--------------------------------------|--------------------------------|
|                                      | ESTEJA NO DIMINUTIVO           |
|                                      | RIME COM <b>FOGÃO</b>          |
|                                      | REPRESENTE UM NÚMERO           |
|                                      | TENHA ACENTO AGUDO             |
|                                      | TENHA <b>Ç</b>                 |
|                                      | COMECE COM UMA VOGAL           |
|                                      | TERMINE COM UMA CONSOANTE      |
|                                      | REFERE-SE A UMA PARTE DO CORPO |
|                                      | TENHA SOMENTE DUAS SÍLABAS     |
|                                      | É UM ELOGIO                    |
|                                      | INDIQUE UMA AÇÃO               |
|                                      | TENHA 5 CONSOANTES             |



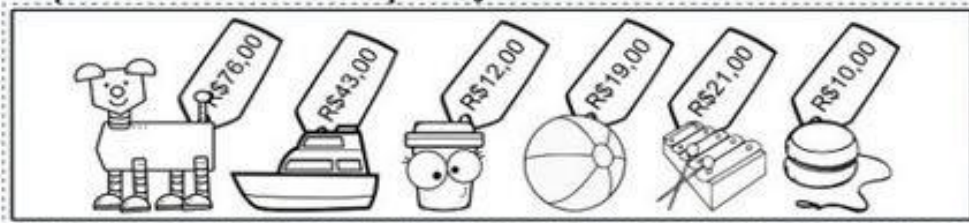
EM "PROFESSORA INÊS NUNES MAKIYAMA"

IBIÚNA, 20 DE OUTUBRO DE 2021

NOME:

## Matemática

Observe os preços dos brinquedos que cada criança comprou e realize as operações de acordo.



Laura

+

| D | U |
|---|---|
|   |   |
|   |   |
|   |   |

Rafael

+

| D | U |
|---|---|
|   |   |
|   |   |
|   |   |

Lívia

+

| D | U |
|---|---|
|   |   |
|   |   |
|   |   |

Samuel

+

| D | U |
|---|---|
|   |   |
|   |   |
|   |   |



EM "PROFESSORA INÊS NUNES MAKIYAMA"

IBIÚNA, 21 DE OUTUBRO DE 2021

NOME:

## TEREZINHA DE JESUS

ENUMERE AS FRASES CONFORME A ORDEM QUE CADA UMA APARECE NA CANTIGA:

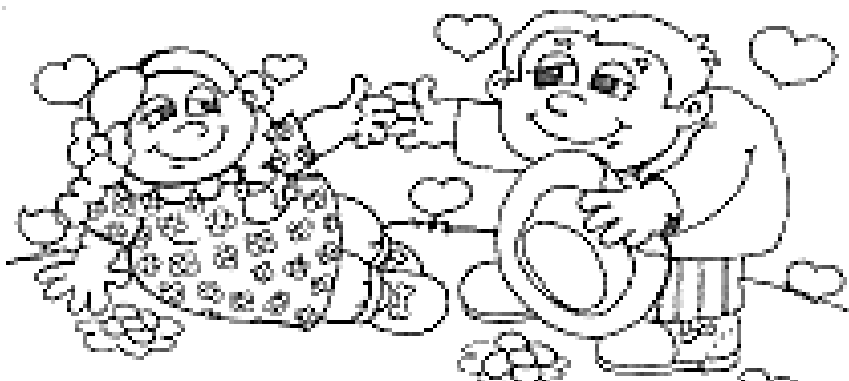
O PRIMEIRO FOI SEU PAI

TEREZINHA DE JESUS

ACUDIRAM TRÊS CAVALHEIROS

DE UMA QUEDA, FOI AO CHÃO

TODOS OS TRÊS, CHAPÉU NA MÃO



EM "PROFESSORA INÊS NUNES MAKIYAMA"

IBIÚNA, 21 DE OUTUBRO DE 2021

NOME:



# RESOLVENDO ADIÇÕES



Atenção: Primeiro adicionamos as unidades e depois as dezenas.

$44 + 23 =$

| D | U |
|---|---|
|   |   |
|   |   |
|   |   |

$31 + 7 =$

| D | U |
|---|---|
|   |   |
|   |   |
|   |   |

$27 + 12 =$

| D | U |
|---|---|
|   |   |
|   |   |
|   |   |

$38 + 20 =$

| D | U |
|---|---|
|   |   |
|   |   |
|   |   |

$52 + 34 =$

| D | U |
|---|---|
|   |   |
|   |   |
|   |   |

$19 + 10 =$

| D | U |
|---|---|
|   |   |
|   |   |
|   |   |

$65 + 32 =$

| D | U |
|---|---|
|   |   |
|   |   |
|   |   |

$76 + 21 =$

| D | U |
|---|---|
|   |   |
|   |   |
|   |   |

$42 + 26 =$

| D | U |
|---|---|
|   |   |
|   |   |
|   |   |

$84 + 12 =$

| D | U |
|---|---|
|   |   |
|   |   |
|   |   |

$25 + 22 =$

| D | U |
|---|---|
|   |   |
|   |   |
|   |   |

$31 + 27 =$

| D | U |
|---|---|
|   |   |
|   |   |
|   |   |

EM "PROFESSORA INÊS NUNES MAKIYAMA"

IBIÚNA, 22 DE OUTUBRO DE 2021

NOME:

VAMOS TRABALHAR A CANTIGA

**TEREZINHA DE JESUS**

PROCURE O SIGNIFICADO DESTAS PALAVRAS PRESENTES NA CANTIGA:

| <b>PALAVRA</b>       | <b>SIGNIFICADO</b> |
|----------------------|--------------------|
| QUEDA                |                    |
|                      |                    |
| ACUDIR<br>(ACUDIRAM) |                    |
|                      |                    |
| CAVALHEIRO (S)       |                    |
|                      |                    |
| GOMO                 |                    |
|                      |                    |

**PREENCHA A TABELA:**


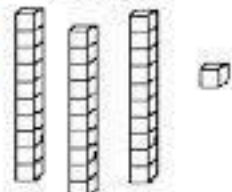


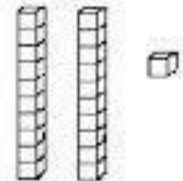


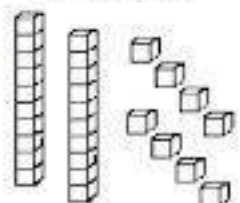


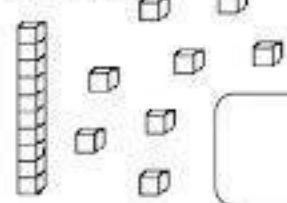





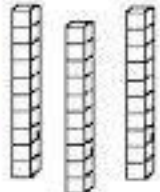


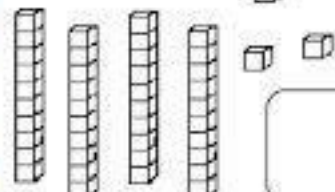


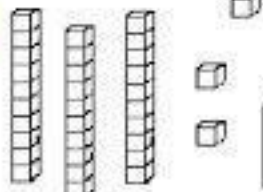

| <b>PALAVRA</b> | <b>AUMENTATIVO</b> | <b>DIMINUTIVO</b> |
|----------------|--------------------|-------------------|
| GATO           |                    |                   |
| COPO           |                    |                   |
| PÉ             |                    |                   |
| BEIJO          |                    |                   |

# EM "PROFESSORA INÊS NUNES MAKIYAMA"

IBIÚNA, 22 DE OUTUBRO DE 2021

NOME:

- Observe a quantidade de peças de material dourado que algumas crianças conseguiram juntar no jogo *Quem junta mais peças* e faça o que se pede:


|   |  |
|---|--|
|  <p><b>MARIA</b></p>           |  <p><b>GABRIEL</b></p>      |
|  <p><b>SAMUEL</b></p>     |  <p><b>HÉLEN</b></p>   |
|  <p><b>BRUNA</b></p>     |  <p><b>ANNY</b></p>    |
|  <p><b>EDUARDO</b></p>   |  <p><b>JÚLIA</b></p>   |

- Escreva qual é o número formado por cada criança.
- Colorir o maior número, de amarelo.
- Colorir o menor número, de verde.
- Colorir o nome da criança que juntou mais peças.
- Circular o nome da criança que juntou menos peças.

EM "PROFESSORA INÊS NUNES MAKIYAMA"

IBIÚNA, 25 DE OUTUBRO DE 2021

NOME:



VAMOS TRABALHAR A CANTIGA  
TEREZINHA DE JESUS



ESCREVA UMA FRASE UTILIZANDO UMA DAS PALAVRAS RETIRADAS DA  
CANTIGA:

LIMÃO, CHAPÉU E PAI:

---

---

---

SORRINDO, CHÃO E MÃO:

---

---

---

QUERO, LEVANTOU-SE E EU:

---

---

---

BONITA, DEU E TRÊS:

---

---

---

MEU, QUEDA E BEIJO:

---

---


---

EM "PROFESSORA INÊS NUNES MAKIYAMA"

IBIÚNA, 25 DE OUTUBRO DE 2021

NOME:

✎ Descubra na caça-palavras abaixo os animais que há no sítio do vovô.



✎ Dos animais da gravura acima, quais são:

**Domésticos:**

**Aquáticos:**

**Terrestres:**

**Selvagens:**

EM "PROFESSORA INÊS NUNES MAKIYAMA"

IBIÚNA, 25 DE OUTUBRO DE 2021

NOME:

▶ VEJA OS UTENSÍLIOS DOMÉSTICOS  
QUE A BRUXA CASTANHA ACABOU DE  
COMPRAR. CONTE E REGISTRE AS  
QUANTIDADES NO GRÁFICO:

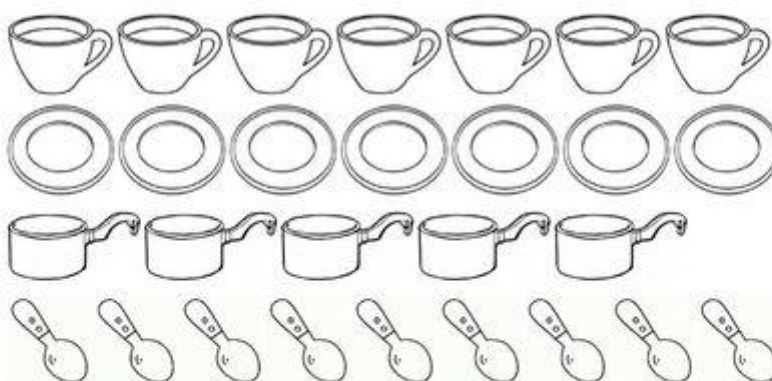
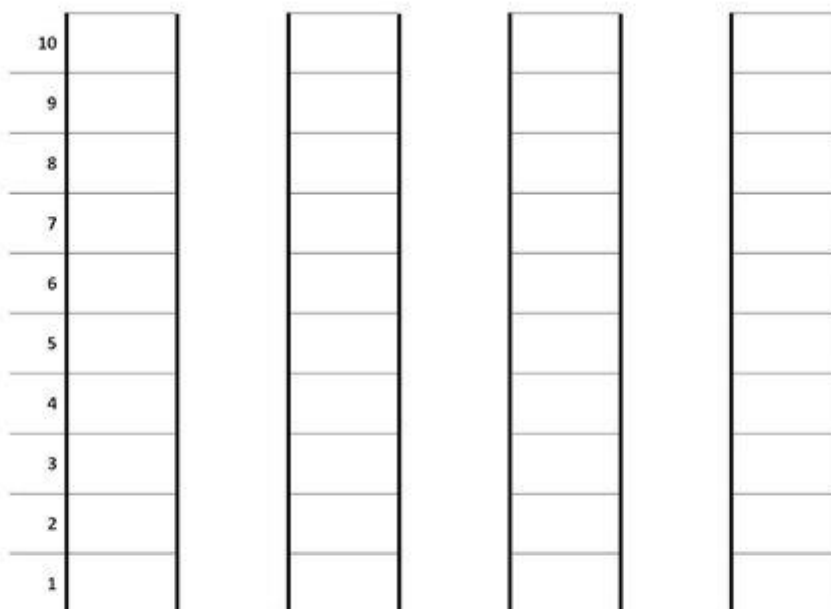


GRÁFICO 😊



EM "PROFESSORA INÊS NUNES MAKIYAMA"

IBIÚNA, 26 DE OUTUBRO DE 2021

NOME:

UMA BRUXINHA DO BEM!

BRUXINHA PITICA

ISABEL CRISTINA SILVEIRA SOARES

BRUXINHA PITICA

É UMA BRUXA DO BEM

FAZ ENCANTOS FELIZES

NA VIDA DE ALGUÉM!

SEU CASTELO AMARELO

MORCEGOS NÃO TEM

SÓ FLORES ENCANTADAS

E ABÓBORAS TAMBÉM!

BRUXINHA PITICA

QUE FAZ SÓ O BEM

ESPALHA AMOR

E NÃO COBRA UM VINTÉM!





EM "PROFESSORA INÊS NUNES MAKIYAMA"

IBIÚNA, 26 DE OUTUBRO DE 2021

NOME:

ESTUDANDO O POEMA

1) MARQUE OS DESENHOS CORRETOS.

A) PITICA É UMA:



B) PITICA ESPALHA:



C) PITICA MORA:



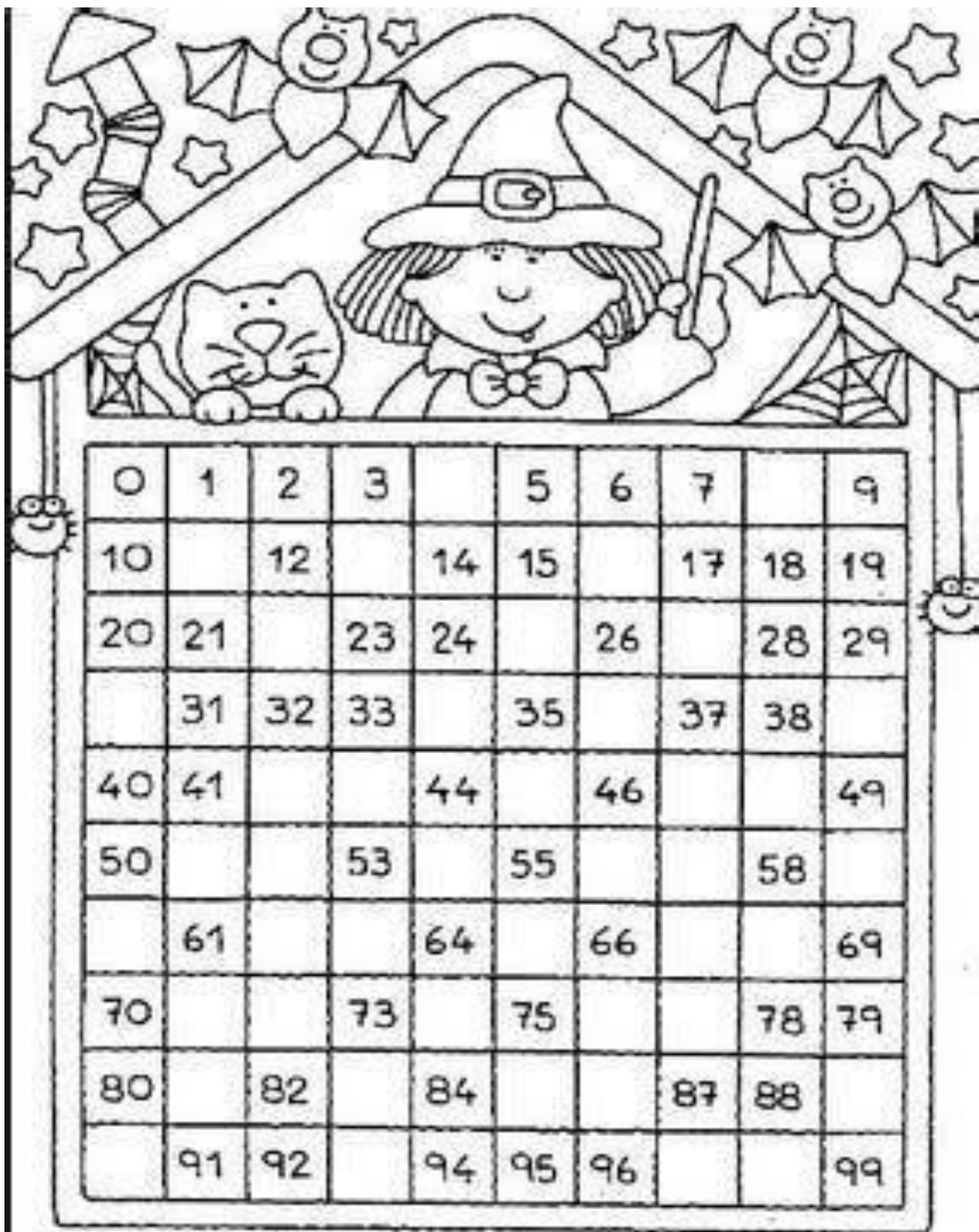
D) NA MORADIA DE PITICA NÃO TEM:



EM "PROFESSORA INÊS NUNES MAKIYAMA"

IBIÚNA, 26 DE OUTUBRO DE 2021

NOME:



EM "PROFESSORA INÊS NUNES MAKIYAMA"

IBIÚNA, 27 DE OUTUBRO DE 2021

NOME:

Leia o texto, encontre e pinte no diagrama os nomes das figuras que aparecem no texto e depois faça uma lista com esses nomes:

**O CALDEIRÃO DA BRUXA**

GATO

SAPO

RATO

E O CORDÃO L

TUDO NA PANELA

PÓ DE CAFÉ

BOTÃO DE BONÉ

E UNHA DO DEDÃO DO PÉ

MEXE COM FÉ.

E JOGA TEMPERO NELA!

COMIDA DE BRUXA

É UM LUXO

PARA O BRUXO.

GLAUCIA LEMOS




|   |   |   |   |   |   |   |   |   |   |
|---|---|---|---|---|---|---|---|---|---|
| C | D | F | R | T | U | O | I | C | A |
| A | G | C | A | L | G | S | A | P | O |
| L | F | A | Ç | X | A | O | B | A | S |
| H | V | C | T | Z | T | T | T | N | A |
| T | F | D | L | O | B | A | Ã | E | N |
| R | I | O | E | S | D | R | U | L | R |
| G | R | U | I | O | G | F | O | A | E |
| B | O | N | É | Q | J | I | T | F | L |
| O | P | Ã | F | U | N | H | A | É | A |
| T | S | N | A | I | H | O | P | F | P |
| Ã | A | M | C | O | A | L | A | C | A |
| O | C | B | G | V | S | P | S | H | T |

|       |   |
|-------|---|
| Lista | 5 |
| 1     | 6 |
| 2     | 7 |
| 3     | 8 |
| 4     | 9 |

EM "PROFESSORA INÊS NUNES MAKIYAMA"

IBIÚNA, 27 DE OUTUBRO DE 2021













NOME:



EM "PROFESSORA INÊS NUNES MAKIYAMA"

IBIÚNA, 27 DE OUTUBRO DE 2021

NOME:

|   |   |   |    |   |   |   |    |  |   |
|---|---|---|----|---|---|---|----|--|---|
|    | 2   | 3   | 4  | 5   | 6   | 7   | 8  | 9  | 10  |
| 11  | 12  | 13  | 14 | 15  | 16  | 17  | 18 | 19   |    |
| 21  | 22  | 23  | 24 | 25  |  | 27  | 28 | 29   | 30  |
|    | 32  |    | 34 | 35  | 36  | 37  | 38 | 39   | 40  |
| 41  | 42  | 43  | 44 | 45  | 46  | 47  | 48 | 49   | 50  |
| 51  | 52  | 53  | 54 | 55  | 56  |  | 58 |  | 60  |
| 61  | 62  | 63  | 64 | 65  | 66  | 67  | 68 | 69   | 70  |
| 71  |  |  | 74 | 75  | 76  | 77  | 78 | 79   | 80  |
| 81  | 82  | 83  | 84 |  | 86  | 87  | 88 | 89   | 90  |
|  | 92  | 93  | 94 | 95  | 96  | 97  | 98 | 99   |  |



EM "PROFESSORA INÊS NUNES MAKIYAMA"

IBIÚNA, 28 DE OUTUBRO DE 2021

NOME:

ENCONTRE NOS QUADRINHOS O QUE PERTENCE AO DIA DAS BRUXAS




CACA PALAVRAS DO HALLOWEN

|   |   |   |   |   |   |   |   |   |   |
|---|---|---|---|---|---|---|---|---|---|
| B | O | Ã | R | I | E | D | L | A | C |
| R | U | M | O | R | X | E | F | O | G |
| U | S | C | C | A | I | Ç | G | L | A |
| C | S | A | A | B | L | E | R | E | B |
| A | R | S | L | O | C | Á | T | T | Ó |
| R | S | T | Ã | R | O | E | O | S | B |
| U | A | O | O | A | I | Ó | P | A | O |
| O | M | H | B | G | P | B | B | C | R |
| S | O | L | R | U | A | O | U | H | A |
| S | R | O | Ó | A | X | U | R | B | O |
| A | C | H | A | P | É | U | X | Ã | L |
| V | A | R | I | N | H | A | O | R | A |

EM "PROFESSORA INÊS NUNES MAKIYAMA"

IBIÚNA, 28 DE OUTUBRO DE 2021

NOME:



EM "PROFESSORA INÊS NUNES MAKIYAMA"

IBIÚNA, 29 DE OUTUBRO DE 2021

NOME:

## CHÁ MILAGROSO?



DONA XUXA, MEIO BRUXA:  
VIU SEU CHICO SE QUEIXAR  
DE MUITO DOR DE BUCHO.

FECHOU A PORTA DO CHALÉ  
E FEZ UM CHÁ PRO SEU CHICO  
MUITO CHEIO DE XAVECO.

( ELIAS JOSÉ )

## ATIVIDADE

1-PINTE NO TEXTO.

TODAS AS PALAVRAS COM CH DE AZUL  
TODAS AS PALAVRAS COM X DE VERMELHO.

2- COMPLETE O TRECHO DO TEXTO.



\_\_\_\_\_ A PORTA DO \_\_\_\_\_  
E FEZ UM \_\_\_\_\_ PRO SEU CHICO  
MUITO CHEIO DE \_\_\_\_\_




EM "PROFESSORA INÊS NUNES MAKIYAMA"


IBIÚNA, 29 DE OUTUBRO DE 2021

NOME: \_\_\_\_\_


OBSERVE OS PONTOS JÁ EXISTENTES NAS PLACAS DOS ESPANTALHOS. DESENHE OS PONTOS QUE FALTAM PARA COMPLETAR 10, DEPOIS, ANOTE A SOMA QUE MOSTRE QUANTOS PONTOS TINHAM E OS QUE VOCÊ DESENHOU:




\_\_\_\_\_ + \_\_\_\_\_ = \_\_\_\_\_




\_\_\_\_\_ + \_\_\_\_\_ = \_\_\_\_\_




\_\_\_\_\_ + \_\_\_\_\_ = \_\_\_\_\_



\_\_\_\_\_ + \_\_\_\_\_ = \_\_\_\_\_



\_\_\_\_\_ + \_\_\_\_\_ = \_\_\_\_\_



\_\_\_\_\_ + \_\_\_\_\_ = \_\_\_\_\_

EM "PROFESSORA INÊS NUNES MAKIYAMA"

IBIÚNA, 03 DE NOVEMBRO DE 2021

NOME:

## ATIVIDADE

LEIA A PARLENDA:

ERA UMA BRUXA  
À MEIA-NOITE  
EM UM CASTELO MAL-ASSOMBRADO  
COM UMA FACA NA MÃO  
PASSANDO MANTEIGA NO PÃO



A- PINTE OS ESPAÇOS ENTRE AS PALAVRAS DA PARLENDA:  
B- QUANTAS PALAVRAS POSSUI A PARLENDA?

C- ENCONTRE NA PARLENDA PALAVRAS COM:

| 2 LETRAS | 3 LETRAS | 4 LETRAS | 5 LETRAS |
|----------|----------|----------|----------|
|          |          |          |          |

D- FAÇA UM ACRÓSTICO COM A PALAVRA BRUXA:

B \_\_\_\_\_  
R \_\_\_\_\_  
U \_\_\_\_\_  
X \_\_\_\_\_  
A \_\_\_\_\_



EM "PROFESSORA INÊS NUNES MAKIYAMA"

IBIÚNA, 03 DE NOVEMBRO DE 2021

NOME:

## MEDIDA DE CAPACIDADE



1 Pinte os produtos que são vendidos aos litros.



2 Escreva nomes de produtos líquidos usados em sua casa.



|  |  |
|--|--|
|  |  |
|  |  |
|  |  |












EM "PROFESSORA INÊS NUNES MAKIYAMA"

IBIÚNA, 04 DE NOVEMBRO DE 2021

NOME:

COMPLETE AS LACUNAS DAS PALAVRAS COM AS CONSOANTES.

|   |   |   |
|---|---|---|
|   |    |   |
| __RU__A   | A__Ó__O__A  | __A__O  |
|  |  |  |
| __A__TAS__A   | __AS__E__O  | __Ú__IA   |
|  |  |  |
| __O__U__A   | __O__CE__O  | __ASSOU__A  |

EM "PROFESSORA INÊS NUNES MAKIYAMA"

IBIÚNA, 04 DE NOVEMBRO DE 2021

NOME:

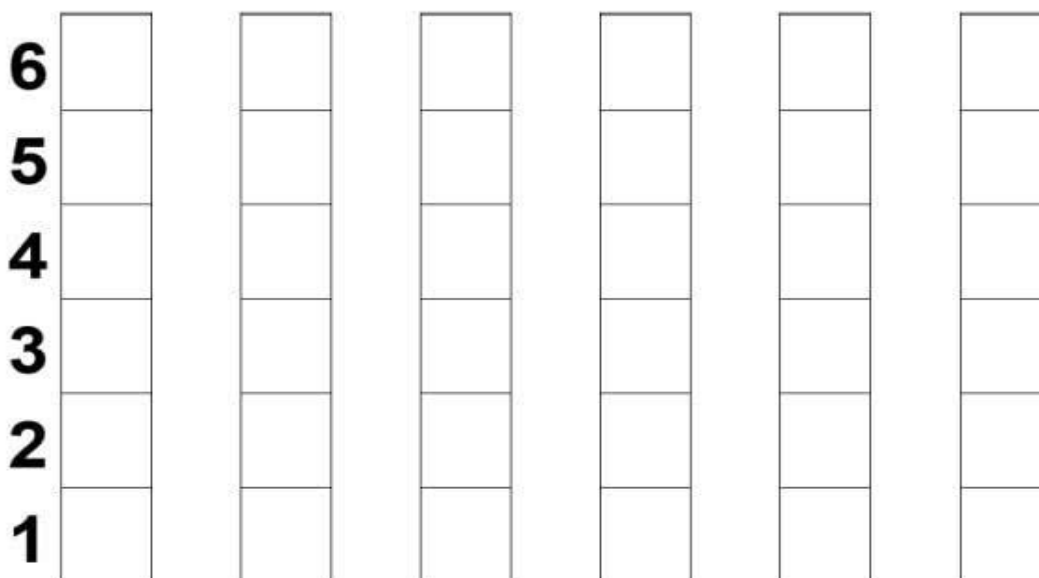
## GRÁFICO BRINCANDO COM DADOS

MARIA E SEUS AMIGOS ESTAVAM BRINCANDO DE VER QUEM CONSEGUIA MAIS PONTOS AO LANÇAR UM DADO.

OBSERVE ABAIXO E DESCUBRA QUANTOS PONTOS CADA CRIANÇA CONSEGUIU:



- AGORA, COMPLETE O GRÁFICO ABAIXO DE ACORDO COM O NÚMERO DE PONTOS, QUE CADA CRIANÇA TIROU, NESTA BRINCADEIRA:



- NOME DA CRIANÇA QUE TIROU O MAIOR NÚMERO: \_\_\_\_\_.
- NOME DA CRIANÇA QUE TIROU O MENOR NÚMERO: \_\_\_\_\_.
- NOME DA CRIANÇA QUE TIROU O NÚMERO 2: \_\_\_\_\_.
- NOME DA CRIANÇA QUE TIROU O NÚMERO 5: \_\_\_\_\_.
- COMPLETE A RETA NUMÉRICA:



EM "PROFESSORA INÊS NUNES MAKIYAMA"

IBIÚNA, 05 DE NOVEMBRO DE 2021

NOME:

# CRUZADINHA

www.smartkids.com.br

Escreva corretamente no diagrama abaixo 5 palavras relacionadas ao Halloween:

1

2

3

4

5

© SMARTKIDS

resp: 1. VAMPIRO, 2. CEMITÉRIO, 3. CASTELO, 4. BRUXA, 5. MÚMIA












EM "PROFESSORA INÊS NUNES MAKIYAMA"

IBIÚNA, 05 DE NOVEMBRO DE 2021

NOME:

## ANTECESSOR e SUCESSOR

1 - Escreva nos balões, o número que vem antes e depois do numeral em destaque.



## REFERENCIAS

[https://www.google.com/imgres?imgurl=https://1.bp.blogspot.com/-0Q3fcdvPm\\_Q/Xp20CKJprRI/AAAAAAAAAm-M/nuyp8yHu410KyZysTZjsFN3QHs0dLvnXgCNcBGAsYHQ/s1600/antecessor%252Be%252Bsucessor.png&imgrefurl=https://www.aartedeensinareaprender.com.br/2020/04/atividade-pronta-antecessor-e-sucessor.html&docid=1FyDeKr8bdqRAM&tbnid=fug4YC6fttzfyM&vet=1&w=1108&h=1600&hl=pt-BR&source=sh/x/im](https://www.google.com/imgres?imgurl=https://1.bp.blogspot.com/-0Q3fcdvPm_Q/Xp20CKJprRI/AAAAAAAAAm-M/nuyp8yHu410KyZysTZjsFN3QHs0dLvnXgCNcBGAsYHQ/s1600/antecessor%252Be%252Bsucessor.png&imgrefurl=https://www.aartedeensinareaprender.com.br/2020/04/atividade-pronta-antecessor-e-sucessor.html&docid=1FyDeKr8bdqRAM&tbnid=fug4YC6fttzfyM&vet=1&w=1108&h=1600&hl=pt-BR&source=sh/x/im)

[https://br.pinterest.com/pin/562105597238606463/feedback/?invite\\_code=4053622bd1114043a3e297b2eec402d8&sender\\_id=596304944320086973](https://br.pinterest.com/pin/562105597238606463/feedback/?invite_code=4053622bd1114043a3e297b2eec402d8&sender_id=596304944320086973)

[https://br.pinterest.com/pin/47358233572023785/feedback/?invite\\_code=bdf10932a52b4956bdfd289cf27eb218&sender\\_id=596304944320086973](https://br.pinterest.com/pin/47358233572023785/feedback/?invite_code=bdf10932a52b4956bdfd289cf27eb218&sender_id=596304944320086973)

[https://br.pinterest.com/pin/811562795354999298/feedback/?invite\\_code=2b70a7674d9f4269b33c120c848144a6&sender\\_id=596304944320086973](https://br.pinterest.com/pin/811562795354999298/feedback/?invite_code=2b70a7674d9f4269b33c120c848144a6&sender_id=596304944320086973)