



PREFEITURA DA ESTÂNCIA TURÍSTICA DE  
**IBIÚNA**  
Por uma Ibiúna próspera. Investindo no presente, gerando o futuro.  
SECRETARIA DE EDUCAÇÃO



## E.M BRINCANDO E APRENDENDO

“PROF<sup>ª</sup>. SAMARA DA LUZ C. VERONESE”.

13<sup>ª</sup> APOSTILA.

MATERNAL I B



ALUNO (A): \_\_\_\_\_

PROF<sup>ª</sup>: FABRÍCIA

ADIS :KELLY E FABIANA

Data de Retirada:19/10/2021

Data da Entrega: 08/11/2021

## **CRONOGRAMA DAS ATIVIDADES.**

18/10- Inicial do nome.

19/10- Atividade com guache.

20/10- Cores verde e amarelo.

21/10- Pintura com guache.

22/10- Número e quantidade.

25/10- Estações do ano.

26/10- História Joanelha.

27/10- Textura.

28/10- Vídeu musical.

29/10- Desenho.


03/11- Pintura.

04/11- Brincadeira Amarelinha.

05/11- Atividade "Sons".

Escuta, fala, pensamento e imaginação.

EIO2EF02



Mariana tem uma coleção de fichas. Com suas fichas ela pode montar muitas palavrinhas.

Q W Y O  
E R T U P A S  
C K J H G F D  
X L Z V B N  
M

Qual é a ficha que contém a letrinha inicial do seu nome? Risque-a.

The illustration shows a young girl with a large bow in her hair, looking at a collection of letter tiles. The tiles are arranged in a pile and contain the following letters: Q, W, Y, O, E, R, T, U, P, A, S, C, K, J, H, G, F, D, X, L, Z, V, B, N, and M. A speech bubble above the girl contains the text: 'Mariana tem uma coleção de fichas. Com suas fichas ela pode montar muitas palavrinhas.' Below the tiles, there is a question: 'Qual é a ficha que contém a letrinha inicial do seu nome? Risque-a.'

19/10

Escuta, fala, pensamento e imaginação.

EIO2EF02


Com a ajuda de algum adulto peça para colocar em uma folha de sulfite um pouco de tinta guache e com um canudinho sopra para formar figuras.



Traços, sons, cores e formas.

EI02EF09

**PINTE AS FRUTAS USANDO ESSAS DUAS CORES:**




21/10

Traços, sons, cores e formas.

EI02TS02

Molhe seu dedinho na tinta preta e pinte as manchinhas na girafa maior.



22/10

Espaço, tempo, quantidades, relações e transformações.


EI02ET04

Ligar os números a quantidade correspondentes.

1

2

3



Espaço, tempo, quantidade, relações e transformações.

EI02ET05

Você sabe em qual estação do ano nos estamos?

Pinte o quadrinho que corresponde a sua resposta.





26/10

Escuta, fala, pensamento e imaginação.

EI02EF04

Vamos pedir para um adulto ler essa historinha para você.

OI, JOANINHA,  
MAS QUE GRACINHA  
A SUA CAPINHA  
DE POAZINHO!  
É PRETO NO BRANCO  
É BRANCO NO PRETO,  
E TEM VERMELHINHO  
EM FUNDO MARINHO  
NO SEU CASAQUINHO.  
OI, JOANINHA,  
QUE COISA MAIS LINDA  
É TE VER AINDA  
TAL UM BOTÃO  
NA PALMA DA MÃO!



Você já viu uma joaninha?

Qual era a cor da joaninha?


Após ler o texto para seu filho, faça essas perguntas filme as respostas e me envie.

27/10

Espaço, tempo, quantidades, relações e transformações.

EI02ET01

Existem vários tipos de texturas. Com a ajuda de um adulto pegue algum objeto macio e tire uma foto para mandar para professora.



28/10

Escuta, fala, pensamento e imaginação.

EI02EF04

**Vamos assistir a um vídeo musical?**

**“A bruxinha boazinha”.**

<https://www.youtube.com/watch?v=sfHoHTZeK9w>

Após assistir o vídeo musical, complete a frase. (oralmente).

A bruxinha era boa de .....

Só não era boa em.....

**Mamãe não se esqueça de me mandar o vídeo de seu filho respondendo as frases acima.**


29/10

Traços, sons, cores e formas.

EI02TS02



**USE TODO SEU TALENTO E FAÇA UMA CARA ASSUSTADORA NA ABÓBORA.**



Traços, sons, cores e formas.

EI02EF09

Tina vai fazer mais uma de suas bruxarias.  
Vamos pintar a cena?



**A bruxinha boa**

04/11

## Corpo, gesto e movimento

EI02CG01


Vamos brincar de amarelinha? Com ajuda de um adulto desenhar no chão uma amarelinha e se divertir.



Traços, sons, cores e formas

EI02TS01

PINTAR APENAS OS SONS QUE VOCÊ OUVE EM SUA CASA:



RELÓGIO



VIOLINO




ÔNIBUS




CAMPAINHA




CHUVEIRO



MAR



LEÃO



GELADEIRA



MACACO

## REFERÊNCIAS.

### ATIVIDADES RETIRADAS DESSAS FONTES.

<https://minhasatividades.com/10-atividades-ludicas-para-maternal-2/>

<https://onlinecursosgratuitos.com/60-atividades-com-a-letra-inicial-do-nome-para-imprimir/>

<https://www.artesanatopassoapassoja.com.br/atividades-ludicas-para-maternal/>

<https://escolaeducacao.com.br/40-atividades-para-o-maternal-para-imprimir>

<http://www.associacaoinspirare.com.br/wp-content/uploads/2019/08/1-CADERNO.pdf>

<https://onlinecursosgratuitos.com/60-atividades-sobre-as-estacoes-do-ano-para-imprimir/>

<https://br.pinterest.com/pin/584623595365907956/>

<https://br.pinterest.com/pin/517421444683550580/>

<https://www.arevistadamulher.com.br/faq/25097-veja-10-brincadeiras-antigas-para-ensinar-a-seus-filhos>

<http://cantinopedagogicors.blogspot.com/2013/03/>

[https://www.ideiacriativa.org/2011/10/atividade-halloween\\_16.html](https://www.ideiacriativa.org/2011/10/atividade-halloween_16.html)

<https://www.youtube.com/watch?v=sfHoHTZeK9w>

<https://www.educacaoetransformacao.com.br/atividades-dia-das-bruxas/>