

CRONOGRAMA PARA AS ATIVIDADES DA 12ª APOSTILA

- 18/10 – ATIVIDADE 1 Corpo, gestos e movimentos; Traços, sons, cores e formas – CANTIGA TUMBALACATUMBA
- 19/10 - ATIVIDADE 2 Espaços, tempo, quantidades, relações e transformações; Traços, sons, cores e formas – TRACEJADO DO NÚMERO 2.
- 20/10 – ATIVIDADE 3: Espaços, tempo, quantidades, relações e transformações; Corpo, gestos e movimentos – COLAR 3 FIGURAS PERTO DO NÚMERO TRÊS.
- 21/10 - ATIVIDADE 4: Espaços, tempo, quantidades, relações e transformações; Traços, sons, cores e formas – PASSE COLA SOBRE O NUMERAL 4 COLE PAPEL PICADO E DEPOIS COMPLETE OS NÚMEROS DE BOLA ATE CHEGAR A 4.
- 22/10 – ATIVIDADE 5: Espaços, tempo, quantidades, relações e transformações; – PERFURAR COM PALITO DE DENTE O PONTILHADO DO NUMERAL 5 E DESENHAR CINCO FLORES NO VASO.
- 25/10 – ATIVIDADE 6: Traços, sons, cores e formas – PINTE O NUMERAL 6 E AS BORBOLETAS.
- 26/10 – ATIVIDADE 7: Traços, sons, cores e formas; – PINTURA DIRIGIDA DO NUMERAL 7.
- 27/10 – ATIVIDADE 8: Espaços, tempo, quantidades, relações e transformações; Corpo, gestos e movimentos – CONTAGEM E TRACEJADO DO NUMERAL 8.
- 28/10 – ATIVIDADE 9: Traços, sons, cores e formas; Espaços, tempo, quantidades, relações e transformações; - PINTURA E TREINO DO NUMERAL 9.
- 29/10 – ATIVIDADE 10: Espaços, tempo, quantidades, relações e transformações; - COLAGEM DE PAPEL PICADO LARANJA NA ABOBORA.
- 03/11 – ATIVIDADE 11: Traços, sons, cores e formas; - CONTORNE AS FORMAS GEOMÉTRICAS NA BRUXA E DEPOIS PINTE A LETRA INICIAL.
- 04/11 – ATIVIDADE 12: Traços, sons, cores e formas; Espaços, tempo, quantidades, relações e transformações; - NUMERAL 10, PINTURA E TREINO.
- 05/11 – ATIVIDADE 13: Eu, o outro e o nós; Espaços, tempo, quantidades, relações e transformações; - ATIVIDADE DE NÚMEROS COM ELEMENTOS NATURAIS.

DATA: 18/10/2021

ATIVIDADE 1

DESENVOLVIMENTO DA ATIVIDADE: NESSA ATIVIDADE AS CRIANÇAS DEVEM ASSISTIR AO VÍDEO DA PARLENDIA INFANTIL “TUMBALACATUMBA” DO CANAL “GALINHA PINTADINHA” NO YOUTUBE ATRAVÉS DO LINK:

<https://www.youtube.com/watch?v=ZRhNGBeQ1pg>

DEPOIS DE APRECIAR ESTE VÍDEO, OS PAIS DEVEM FAZER A LEITURA DA PARLENDIA (LETRA ABAIXO) E EXPLICAR PARA AS CRIANÇAS O SIGNIFICADO DAS SEGUINTE PALAVRAS: TUMBALACATUMBA - CATUMBA, TUMBALACATUMBA, CAVEIRA TUMBA E BONDE.



TUMBALACATUMBA

QUANDO O RELÓGIO BATE A 1 TODAS AS CAVEIRAS SAEM DA TUMBA

TUMBALACATUMBA TUMBA TA (REPETE 2 VEZES)

QUANDO O RELÓGIO BATE AS 2 TODAS AS CAVEIRAS PINTAM AS UNHAS

QUANDO O RELÓGIO BATE AS 3 TODAS AS CAVEIRAS IMITAM CHINÊS

QUANDO O RELÓGIO BATE AS 4 TODAS AS CAVEIRAS TIRAM RETRATO

QUANDO O RELÓGIO BATE AS 5 TODAS AS CAVEIRAS APERTAM OS CINTOS

QUANDO O RELÓGIO BATE AS 6 TODAS AS CAVEIRAS JOGAM XADREZ

QUANDO O RELÓGIO BATE AS 7 TODAS AS CAVEIRAS JOGAM BASQUETE

QUANDO O RELÓGIO BATE AS 8 TODAS AS CAVEIRAS COMEM BISCOITO

QUANDO O RELÓGIO BATE AS 9 TODAS AS CAVEIRAS SE SACODEM

QUANDO O RELÓGIO BATE AS 10 TODAS AS CAVEIRAS COMEM PASTÉIS

QUANDO O RELÓGIO BATE AS 11 TODAS AS CAVEIRAS SOBEM NO BONDE

QUANDO O RELÓGIO BATE AS 12 TODAS AS CAVEIRAS FAZEM POSE.

TUMBALACATUMBA – CATUMBA era o apelido de um faraó e TUMBA é o lugar que colocam pessoas mortas, quando o faraó morreu deram o nome do lugar que o colocaram de TUMBALACATUMBA

CAVEIRA – Todos os ossos do nosso corpo

TUMBA – Construção de pedra ou mármore onde colocam o corpo de pessoas mortas

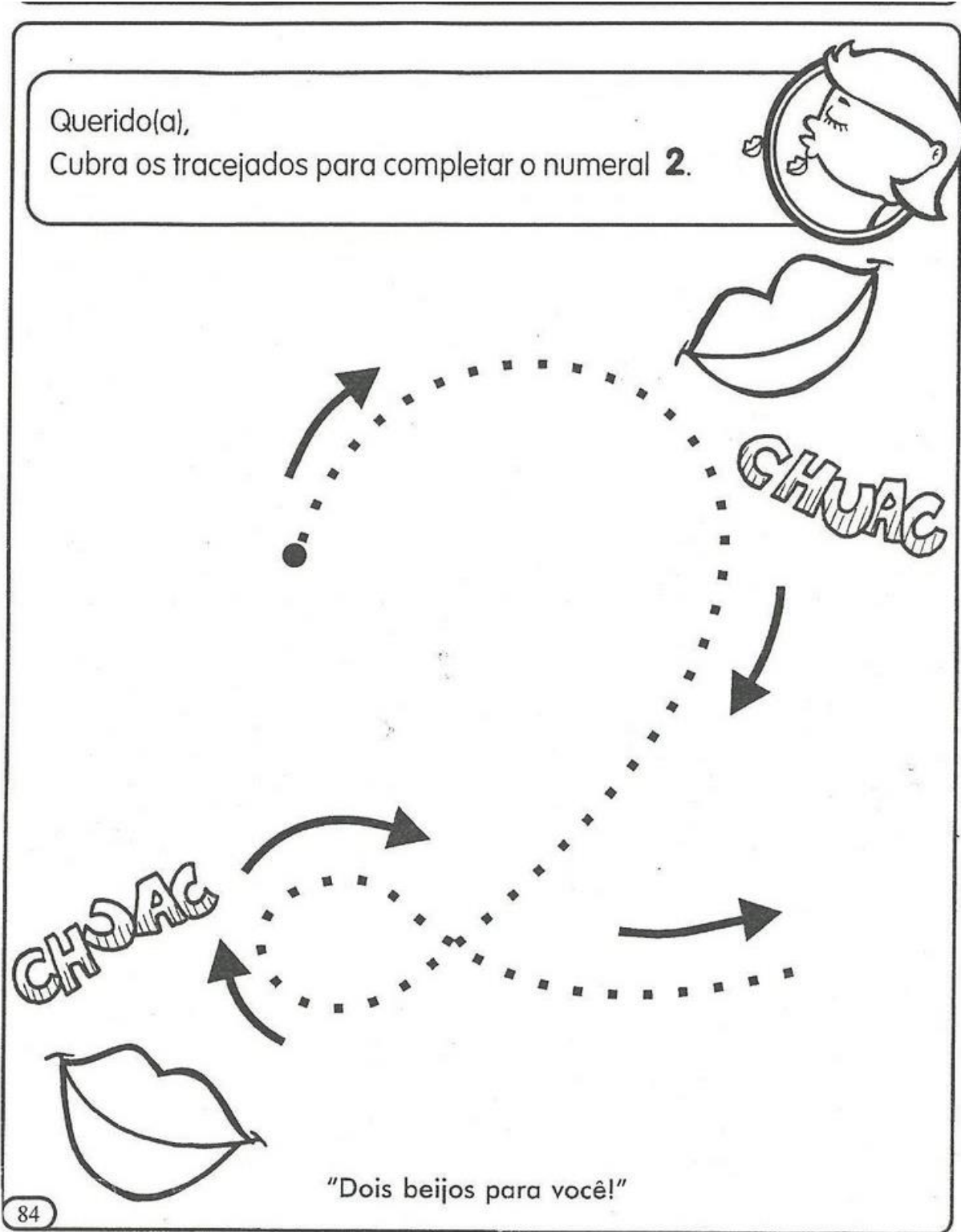
BONDE – Veículo urbano elétrico que circula em cima de trilhos e leva pessoas e cargas.

REGISTRO:

PEDIMOS AOS PAIS QUE REGISTREM AS ATIVIDADES ATRAVÉS DE FOTOS OU VÍDEOS E COMPARTILHEM NO GRUPO DE WHATSAPP.

ATIVIDADE 2

Querido(a),
Cubra os tracejados para completar o numeral **2**.





The illustration shows a girl kissing on the right and lips on the left. Two sound effects, 'CHUAC', are written in a stylized font. A large numeral '2' is formed by dotted lines with arrows indicating the stroke direction. The top curve of the '2' is connected to the girl's lips, and the bottom curve is connected to the lips on the left.

84

"Dois beijos para você!"

ATIVIDADE 3

Amorzinho,
Recorte três figuras de revista e cole perto do numeral **3**.

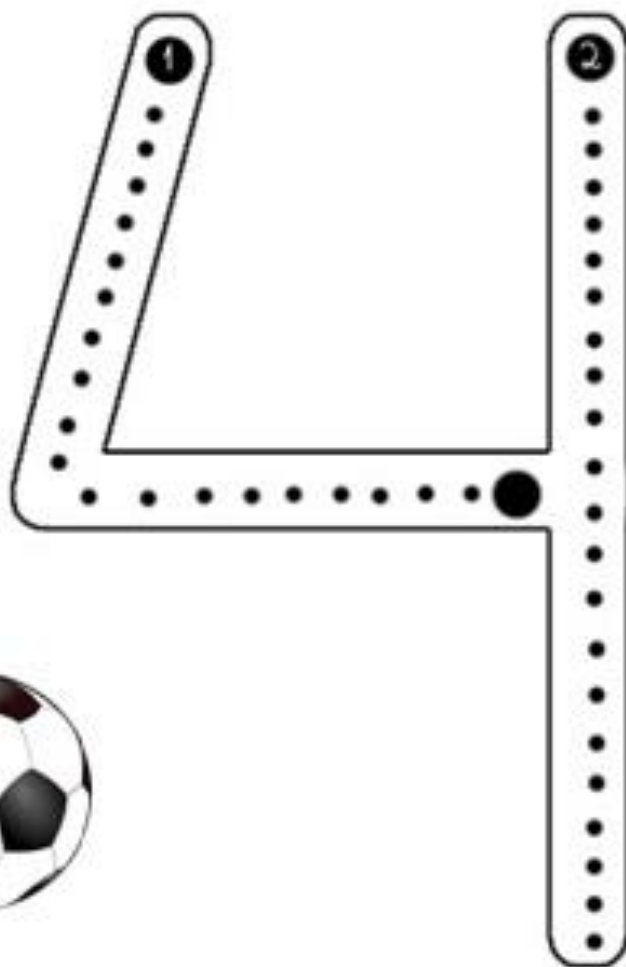


“ O Senhor é a minha luz e minha salvação! ”

DATA: 21/10/2021

ATIVIDADE 4

PASSE COLA SOBRE O NUMERAL 4 COMEÇANDO PELO
CÍRCULO PRETO QUE TEM O NÚMERO 1 E SEGUINDO O
PONTILHADO, COLE PAPEL TRITURADO E DEPOIS DESENHE
PARA COMPLETAR 4 BOLAS.

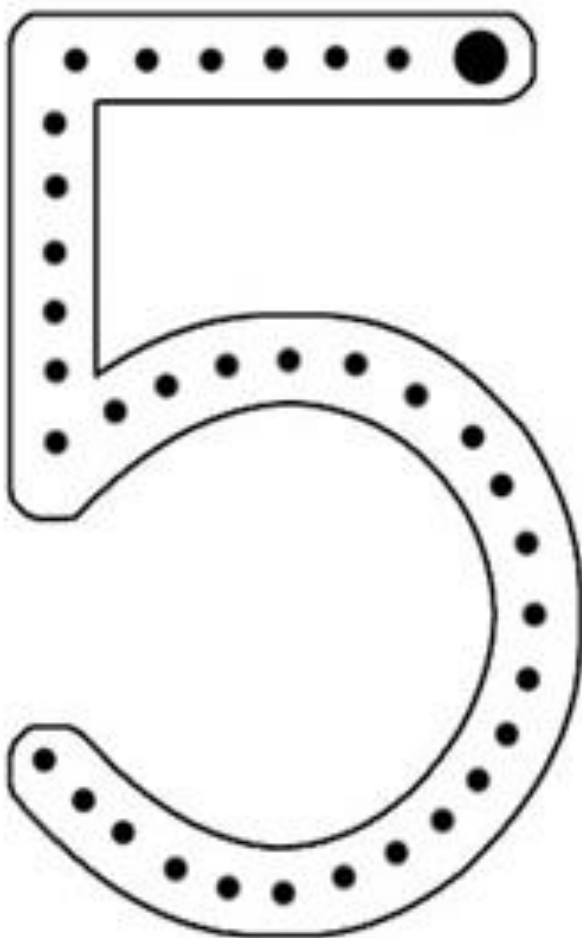


MUITO BEM! VOCÊ É CRAQUE!!!

DATA: 22/10/2021

ATIVIDADE 5

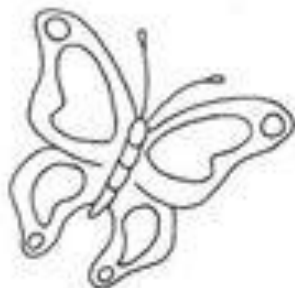
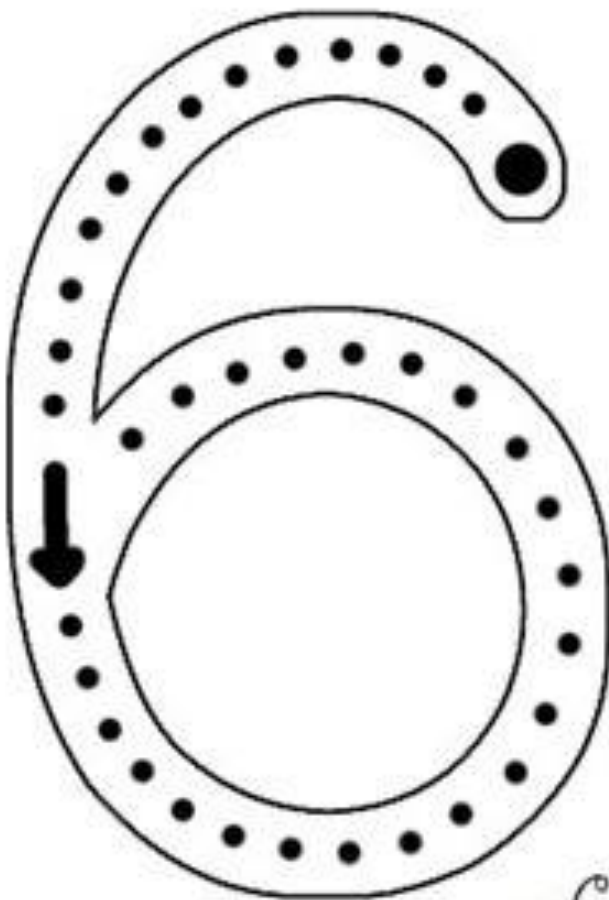
PERFURE O NUMERAL 5 USANDO UM PALITO DE DENTE
COMEÇANDO PELO CÍRCULO PRETO E SEGUINDO O
PONTILHADO, DEPOIS DESENHE 5 FLORES NO VASO.



DATA: 25/10/2021

ATIVIDADE 6


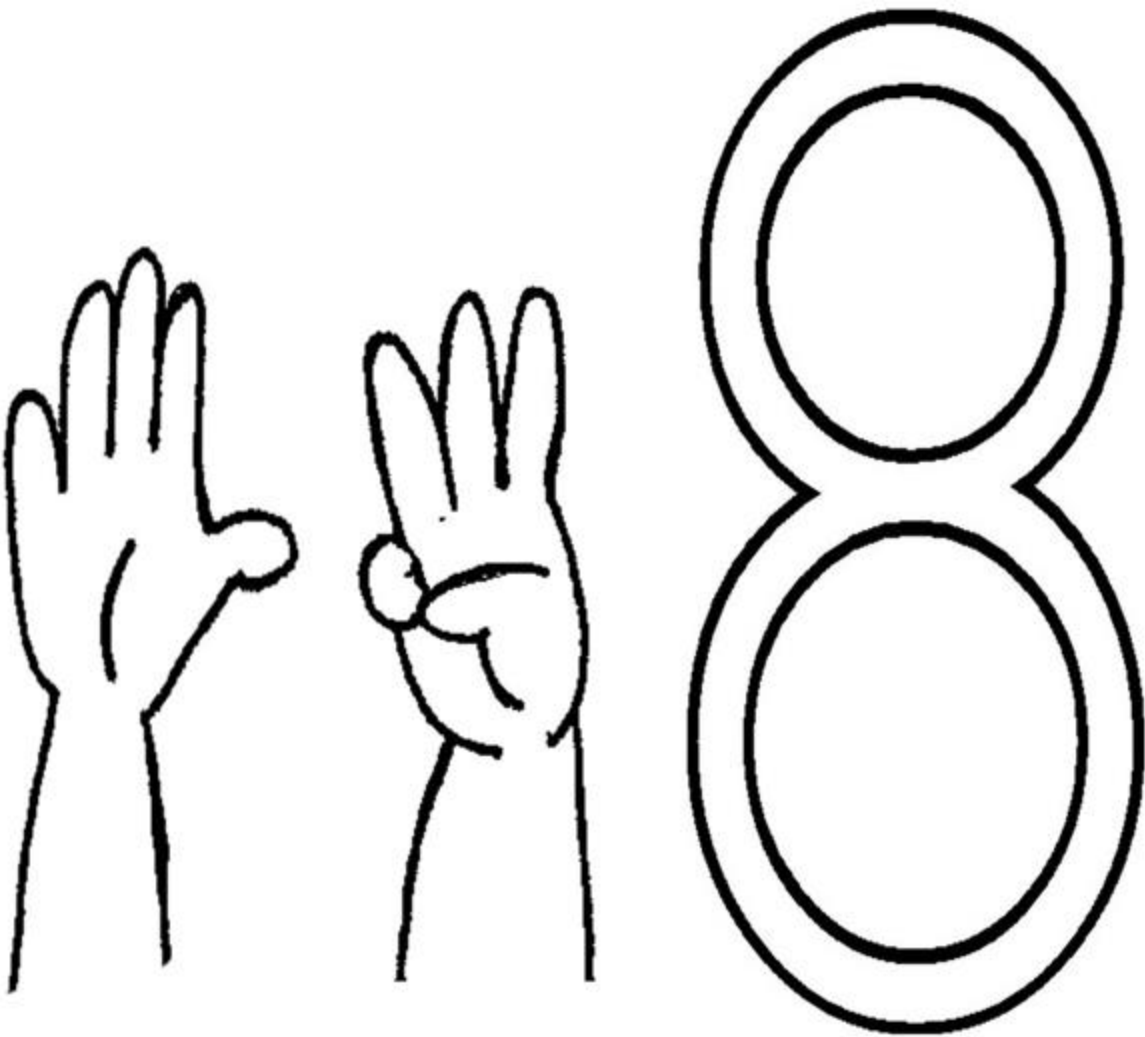
DEIXE O NUMERAL 6 COM UM COLORIDO BEM BONITO E
DEPOIS PINTE 6 BORBOLETAS.



DATA: 27/10/2021

ATIVIDADE 8


VAMOS CONTAR!




DATA: 28/10/2021

ATIVIDADE 9


NÚMERO NOVE -



PINTE NOVE CARRINHOS:



VAMOS PRATICAR A ESCRITA DO NÚMERO 9?



DATA: 29/10/2021

ATIVIDADE 10

COLE PAPEL PICADO LARANJA NA ABÓBORA.




DATA: 03/11/2021

ATIVIDADE 11

1. CONTORNE UTILIZANDO GIZ DE CERA DE SUA COR PREFERIDA.

2. PINTE O CÍRCULO ONDE APARECE A LETRA INICIAL DA PALAVRA BRUXA



ATIVIDADE 12

**OLA!
SOU O
NÚMERO**



1- CUBRA, SEGUINDO A DIREÇÃO DAS SETAS:



2- AGORA, MOSTRE QUE APRENDEU:




DATA: 05/11/2021

ATIVIDADE 13

ATIVIDADE DE NÚMEROS COM ELEMENTOS NATURAIS.

ESSA É UMA ATIVIDADE DE MATEMÁTICA MANIPULATIVA QUE TRABALHA A OBSERVAÇÃO E A CONCENTRAÇÃO. ALÉM DISSO, PROPORCIONA A CONEXÃO COM A NATUREZA, JÁ QUE A CRIANÇA SE ENCONTRA EM UM AMBIENTE NATURAL QUE A CONVIDA A BRINCAR A TODO MOMENTO.

COM ESSA PROPOSTA, MOSTRAMOS COMO A PRÓPRIA NATUREZA JÁ NOS DA TUDO O QUE PRECISAMOS. OS RECURSOS QUE TEMOS EM CASA ESTÃO MUITO BEM, RECICLAR MATERIAIS TAMBÉM, MAS ESTAR EM PLENO CONTATO COM A NATUREZA E APRENDER COM ELA PERMITE À CRIANÇA APRENDER EM PLENITUDE.



AGORA USE A IMAGINAÇÃO E OS RECURSOS QUE ENCONTRAR NA NATUREZA PARA FAZER COMO NO EXEMPLO ACIMA DE 1 A 5. NÃO ESQUEÇA DE ENVIAR FOTO NO GRUPO DE WHATSAPP.

Referências

<http://cantinhodosaber.com.br/wp-content/uploads/2015/10/atividade-para-o-dia-das-bruxas-halloween-29-709x1024.jpg>

<https://www.ideiacriativa.org/2011/10/atividade-coordenacao-motora-halloween.html>

<https://onlinecursosgratuitos.com/?s=Atividades+com+o+N%C3%BAmero>

<https://blog.educacaoadventista.org.br>

<https://www.soescola.com/2017/02/atividades-de-matematica-contar-e-colorir.html/atividades-matematica-imprimir-colorir-contar-numerais-0-1-2-3-4-5-6-7-8-9-exercicios-cores-desenhos28629>

<https://lereaprender.com.br/atividade-para-imprimir-sobre-o-numero-9-educacao-infantil/>

<https://www.artedeensinareaprender.com/2017/05/atividade-pronta-numeral-10.html>

<https://www.educlub.com.br/atividade-de-numeros-com-elementos-naturais/>