

ATIVIDADES REMOTAS – 13



"Cabra-cega" é um tradicional jogo infantil em que um participante é vendado e tenta achar os outros jogadores.

NOME: _____ FASE II - C

PROFESSORA: ANDRÉA BOTELHO GRIZOLIA JUNQUEIRA DE SOUSA

PERÍODO DAS ATIVIDADES: 18/10 à 29/10/2021

DATA DA DEVOLUÇÃO DAS ATIVIDADES REALIZADAS: 03/11/2021

ROTEIRO DAS ATIVIDADES

ATIVIDADE 1- Pinte no calendário a ilustração e somente os dias que são referentes às datas das atividades remotas da apostila 13.

ATIVIDADE 2- Assistir ao vídeo indicado na atividade. Em voz alta leia o alfabeto. Em seguida seguindo a ordem correta complete no quadradinho as letras do alfabeto que faltam.

ATIVIDADE 3 – Escrever a letra inicial de cada figura no quadradinho. Observe que o nome das figuras estão abaixo.

ATIVIDADE 4 – Circule a palavra gato na música. Escrever a palavra colocando cada letra num quadradinho. Agora desenhe o rosto do gato.

ATIVIDADE 5 – A música (Atirei o pau no gato) está fora de sequência. Recorte as fichas e cole-as na folha em anexa na sequência correta cantá-la.

ATIVIDADE 6 – Recorte o quadrado da folha em anexa e siga as instruções, para fazer a dobradura do rosto do gato. Cole a dobradura na folha da atividade 6.

ATIVIDADE 7 – Assista ao vídeo indicado prestando muita atenção para a realização da atividade. Depois recorte da folha anexa as figuras e cole-as na tabela classificando corretamente.

ATIVIDADE 8 – Pinte, recorte e cole as figuras classificando-as conforme a indicação.

ATIVIDADE 9 – Observe a quantidade de figuras de animais de cada espécie que temos e escreva a quantidade no quadradinho de cada um deles.

ATIVIDADE 10 – Assistir ao vídeo seguindo as orientações para a brincadeira de cabra cega. Registre através de desenho as pessoas que participaram da brincadeira.

Atenção:

- Todas as atividades devem constar o nome do (a) aluno (a). Utilize o crachá;
- Caso tenham dúvidas na realização das atividades poderão perguntar no grupo de whatsapp da sala.

E.M. CRIANÇA FELIZ “Prof.ª Vitória Evany Miguel Cordeiro”

Data: 18/10/21

NOME: _____ FASE II – C

Atividade 1 – Pinte no calendário o desenho e as datas que estão nas atividades da apostila 13.

OUTUBRO - 2021



12/10 – DIA DAS CRIANÇAS

D	S	T	Q	Q	S	S
					1	2
3	4	5	6	7	8	9
10	11	12	13	14	15	16
17	18	19	20	21	22	23
24	25	26	27	28	29	30
31						

Data: 19/10/21

NOME: _____ FASE II – C

Atividade 2 – Assistir ao vídeo: O Leão Que Não Sabia Escrever - História Contada - Mundo Serelepe

https://www.youtube.com/watch?v=Bumq_vxbbI0

XXXXXXXXXXXXXXXXXXXXXXXXXXXXXXXXXXXXXXXXXXXXXXXXXXXXXXXXXXXXXXXXXXXXXXXXXXXX

LINGUAGEM
ALFABETO

→ OBSERVE A ORDEM ALFABÉTICA

A B C D E F G H I
J K L M N O P Q R
S T U V W X Y Z

→ PREENCHA AS LACUNAS COM AS LETRAS QUE QUE FALTAM PARA COMPLETAR O ALFABETO.

A C E G I
J L N P R
S U W Y

XXXXXXXXXXXXXXXXXXXXXXXXXXXXXXXXXXXXXXXXXXXXXXXXXXXXXXXXXXXXXXXXXXXXXXXXXXXX

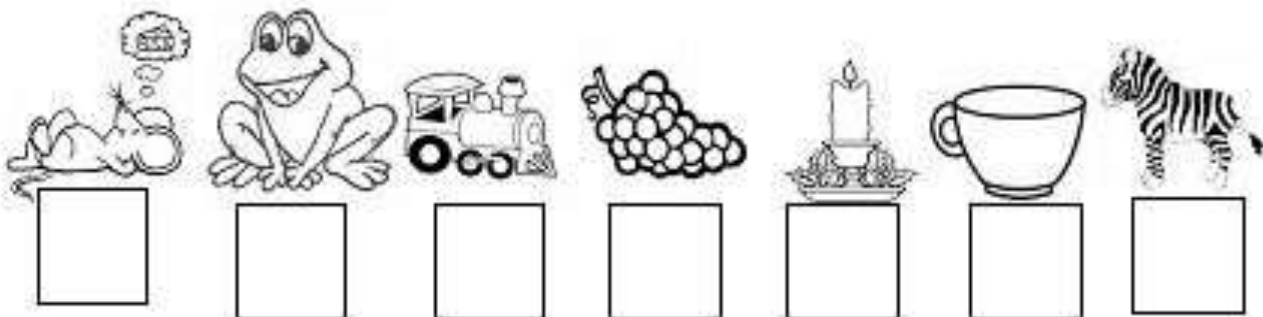
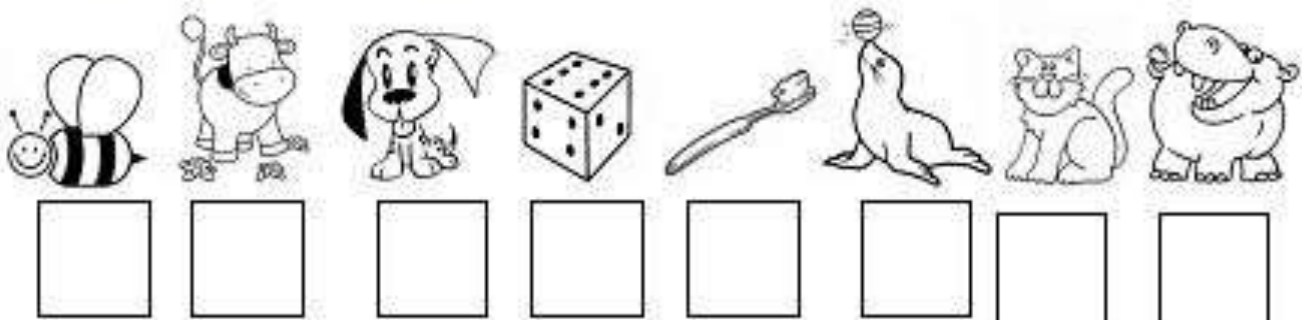
E.M. CRIANÇA FELIZ “Prof.ª Vitória Evany Miguel Cordeiro”

Data: 20/10/21

NOME: _____ FASE II – C

Atividade 3 – Escreva no quadradinho a inicial de cada figura

**Começa com que letra?
Escreva a letra inicial.**



<u>ABELHA</u>	<u>BOI</u>	<u>CACHORRO</u>	<u>DADO</u>	<u>ESCOVA</u>
<u>FOCA</u>	<u>GATO</u>	<u>HIPOPÓTAMO</u>	<u>ÍNDIO</u>	<u>JACARÉ</u>
<u>LUVAS</u>	<u>MENINO</u>	<u>NUVEM</u>	<u>OVO</u>	<u>PORCO</u>
<u>QUEIJO</u>	<u>RATO</u>	<u>SAPO</u>	<u>TREM</u>	<u>UVA</u>
<u>VELA</u>	<u>XÍCARA</u>	<u>ZEBRA</u>		

E.M. CRIANÇA FELIZ “Prof.^a Vitória Evany Miguel Cordeiro”

Data: 21/10/21

NOME: _____ FASE II – C

Atividade 4 – Assistir ao vídeo da música: Atirei o pau no gato - Galinha Pintadinha 2 OFICIAL

<https://www.youtube.com/watch?v=0hhz7KSEIAE>

Circule a palavra GATO na música. Agora escreva a palavra GATO colocando uma letra em cada quadradinho. Em seguida desenhe o rosto do GATO.

ATIREI O PAU NO GATO

ATIREI O PAU NO GATO TÔ TÔ

MAS O GATO TÔ TÔ

NÃO MORREU REU REU

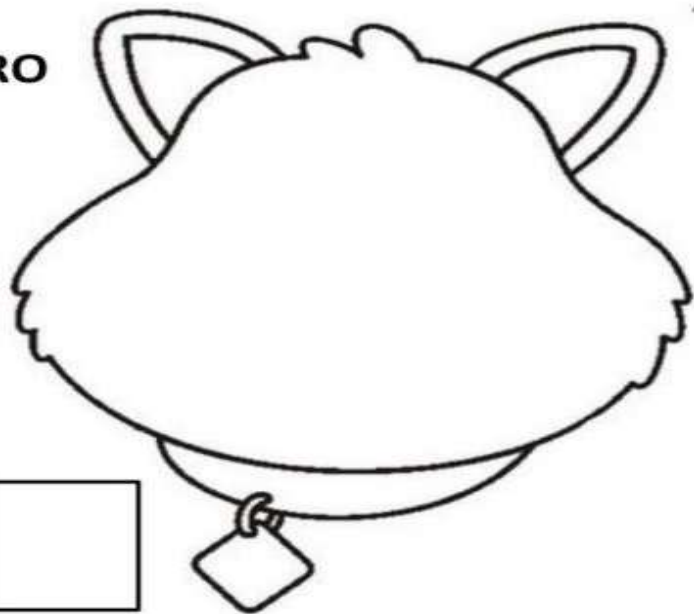
DONA CHICA CÁ

ADMIROU-SE SE

DO BERRO, DO BERRO

QUE O GATO DEU

MIAU!!!!



□	□	□	□
---	---	---	---



G	A	T	O
---	---	---	---

E.M. CRIANÇA FELIZ “Prof.^a Vitória Evany Miguel Cordeiro”

Data: 22/10/21

NOME: _____ FASE II – C

Atividade 5 – Recorte as fichas da música abaixo e depois coloque a letra da música na ordem correta colando-a na folha anexa.

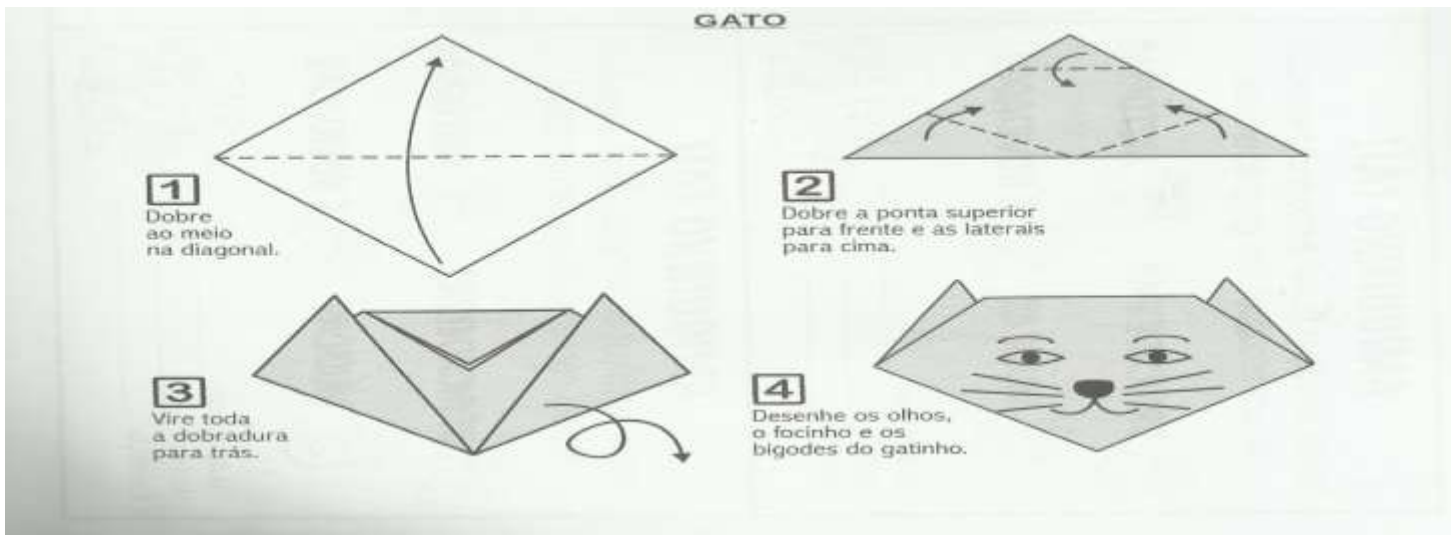
QUE O GATO DEU	
ADMIROU-SE SE	
DONA CHICA CÁ	
NÃO MORREU REU REU	
MAS O GATO TÔ TÔ	
MIAU!!!!	
ATIREI O PAU NO GATO TÔ TÔ	
DO BERRO, DO BERRO	

E.M. CRIANÇA FELIZ “Prof.^a Vitória Evany Miguel Cordeiro”

Data: 25/10/21


NOME: _____ FASE II – C

Atividade 6 – Recorte o quadrado da folha anexa para fazermos a dobradura do GATO. Siga o passo-a-passo das orientações abaixo. Depois de concluir a dobradura pegue um lápis e desenhe o rosto do gato.



<https://ministerioinfantiljuniore.blogspot.com/2020/03/dobraduras-cachorro-e-gato.html>

Cole sua dobradura aqui



E.M. CRIANÇA FELIZ “Prof.^a Vitória Evany Miguel Cordeiro”

Data: 26/10/21

NOME: _____ FASE II – C


Atividade 7 – Assistir ao vídeo prestando muita atenção: O Que Comem os Animais Carnívoros, Herbívoros e Onívoros? | Vídeos Educativos para Crianças

https://www.youtube.com/watch?v=ljGhGQO_y_4

Recorte as figuras da folha em anexa e cole-as aqui classificando no quadro correto.

ANIMAIS HERBÍVOROS	ANIMAIS CARNÍVOROS	ANIMAIS ONÍVOROS

Recorte e cole na tabela da atividade 7, seguindo a orientação do vídeo em relação a alimentação dos animais.



E.M. CRIANÇA FELIZ “Prof.^a Vitória Evany Miguel Cordeiro”



Data: 27/10/21


NOME: _____ FASE II – C










Atividade 8 – Durante o ano temos alguns dias de sol e chuva. Pinte as figuras abaixo da tabela, recorte-as e depois cole-as seguindo a orientação.

QUANDO ESTÁ SOL USAMOS

QUANDO ESTÁ CHOVENDO USAMOS








				
				

E.M. CRIANÇA FELIZ “Prof.^a Vitória Evany Miguel Cordeiro”

Data: 28/10/21

NOME: _____ FASE II – C

Atividade 9 – Conte os animais de cada espécie e registre a quantidade no quadro de cada animalzinho.



<https://br.pinterest.com/pin/687432330608611564/>

1	2	3	4	5
6	7	8	9	10

E.M. CRIANÇA FELIZ “Prof.^a Vitória Evany Miguel Cordeiro”

Data: 29/10/21

NOME: _____ FASE II – C

Atividade 10 – Assistir ao vídeo: BRINCANDO DE CABRA CEGA

<https://www.youtube.com/watch?v=A6452KWkR-I>

Convide sua família para brincar com você. Agora faça o desenho das pessoas que participaram dessa brincadeira.