


ATIVIDADES REMOTAS – 13



NOME:

Prof.ª ALINE ANDREA DA SILVA VIEIRA FASE: I - TURMA: A

PERÍODO DAS ATIVIDADES: 18/10 A 05/11/2021

DATA DE DEVOLUÇÃO: 08/11/202

ROTEIRO DAS ATIVIDADES

ATIVIDADE 01 (18/10) – LETRA “F” PINTAR E CUBRIR O PONTILHADO (SEGUE VÍDEO NO WHATSAPP). JOGO DA MEMÓRIA. RECORTAR E COLAR IMAGENS COM A LETRA F.

ATIVIDADE 02 (19/10) – NÚMERO “8” PINTAR, CUBRIR PONTILHADO E COPIAR (SEGUE VÍDEO NO WHATSAPP). RECORTAR E COLAR A SEQUÊNCIA PARA FORMAR A IMAGEM.

ATIVIDADE 03 (20/10) – COLAR A QUANTIDADE DE CARRINHOS ATÉ COMPLETAR 8 CARRINHOS.

ATIVIDADE 04 (21/10) – RECOTAR E COLAR AS FIGURAS QUE FAZEM PARTE DA HIGIENE PESSOAL.

ATIVIDADE 05 (22/10) – RECORTAR E COLAR A QUANTIDADE DE TOMATES.

ATIVIDADE 06 (25/10) – DESENHAR FIGURAS INICIADAS COM A LETRA “F”.

ATIVIDADE 07 (26/10) – ANIMAIS DOMÉSTICOS E SELVALGENS (SEGUE VÍDEO NO WHATSAP).

– CLASSIFICAR OS ANIMAIS COLANDO NO LUGAR CERTO.

ATIVIDADE 08 (27/10) – JOGO DA MEMÓRIA ANIMAIS SELVAGENS E DOMÉSTICOS.

ATIVIDADE 09 (28/10) – RELACIONAR OS NUMERAIS À QUANTIDADE.

ATIVIDADE 10 (29/10) – BRINCADEIRA ESCONDE-ESCONDE. BRINCAR COM A FAMÍLIA. (SEGUE VÍDEO NO WHATSAPP)

ATIVIDADE 11 (03/11) – DITADO RECORTADO: RECORTAR AS PALAVRAS E COLAR NA FIGURA CORRESPONDENTE.

ATIVIDADE 12 (04/11) – RECORTAR A LETRA INICIAL DAS PALAVRAS QUE COMEÇAM COM A LETRA D.

ATIVIDADE 13 (05/11) – ESCRITA DO NOME. DIA DO ACAMPAMENTO.



<https://i.pinimg.com/originals/3d/a9/67/3da967a035a87e47d05b9d7f625ffda7.jpg>

E.M.CRIANÇA FELIZ “Prof.ª VITÓRIA EVANY MIGUEL CORDEIRO”

DATA: 18/10 A LETRA DE HOJE É...

VAMOS TREINAR?

CUBRA O PONTILHADO




FADA

SUGESTÃO: ANTES DE REALIZAR A ATIVIDADE ASSISTIR O VÍDEO LETRA FLETRAS- OS PEQUERRUCHOS ALMANAQUE. DISPONÍVEL NO YOUTUBE.



JOGO DA MEMÓRIA



F

FADA



FOCA



FACA



FEIJÃO



FOGÃO



FUMAÇA




FOLHA



f

PRODUTOS QUE COMEÇAM COM A LETRA F



Alfabetizando com Rótulos

www.espacoeducar.net

AGORA RECORTE (AS IMAGENS PARA RECORTE ESTÃO NA PRÓXIMA PÁGINA) E COLE O PRODUTO QUE
VOCÊ CONHECE.




RECORTAR E COLAR AS LETRAS PARA FORMAR A PALAVRA QUE APARECE NO QUADRO.



Aa Bb Cc
Dd Ee Ff



F O C A



RECORTAR

F

O

C

A



RECORTAR

F

A

D

A



RECORTAR

F

O

G

Ã

O

E.M.CRIANÇA FELIZ “Prof.ª VITÓRIA EVANY MIGUEL CORDEIRO”

DATA: 19/10

CUBRA O PONTILHADO E DEPOIS PINTE OS LÁPIS COM CAPRICHHO!




AMIGUINHO (A), VAMOS APRENDER O NUMERAL 8?



RECORTE E COLE AS TIRAS NA SEQUÊNCIA CORRETA PARA FORMAR O DESENHO



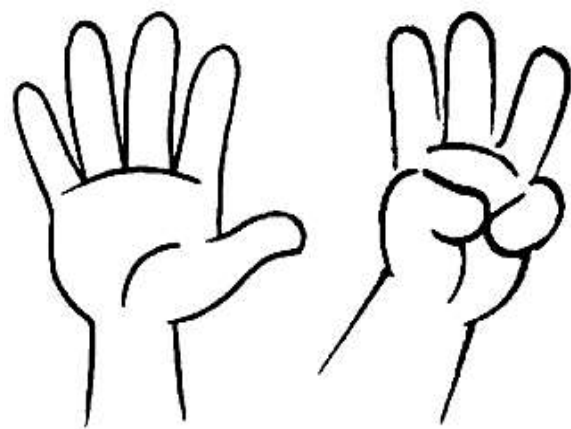
RECORTAR



E.M.CRIANÇA FELIZ "Prof.ª VITÓRIA EVANY MIGUEL CORDEIRO"

DATA: 20/10

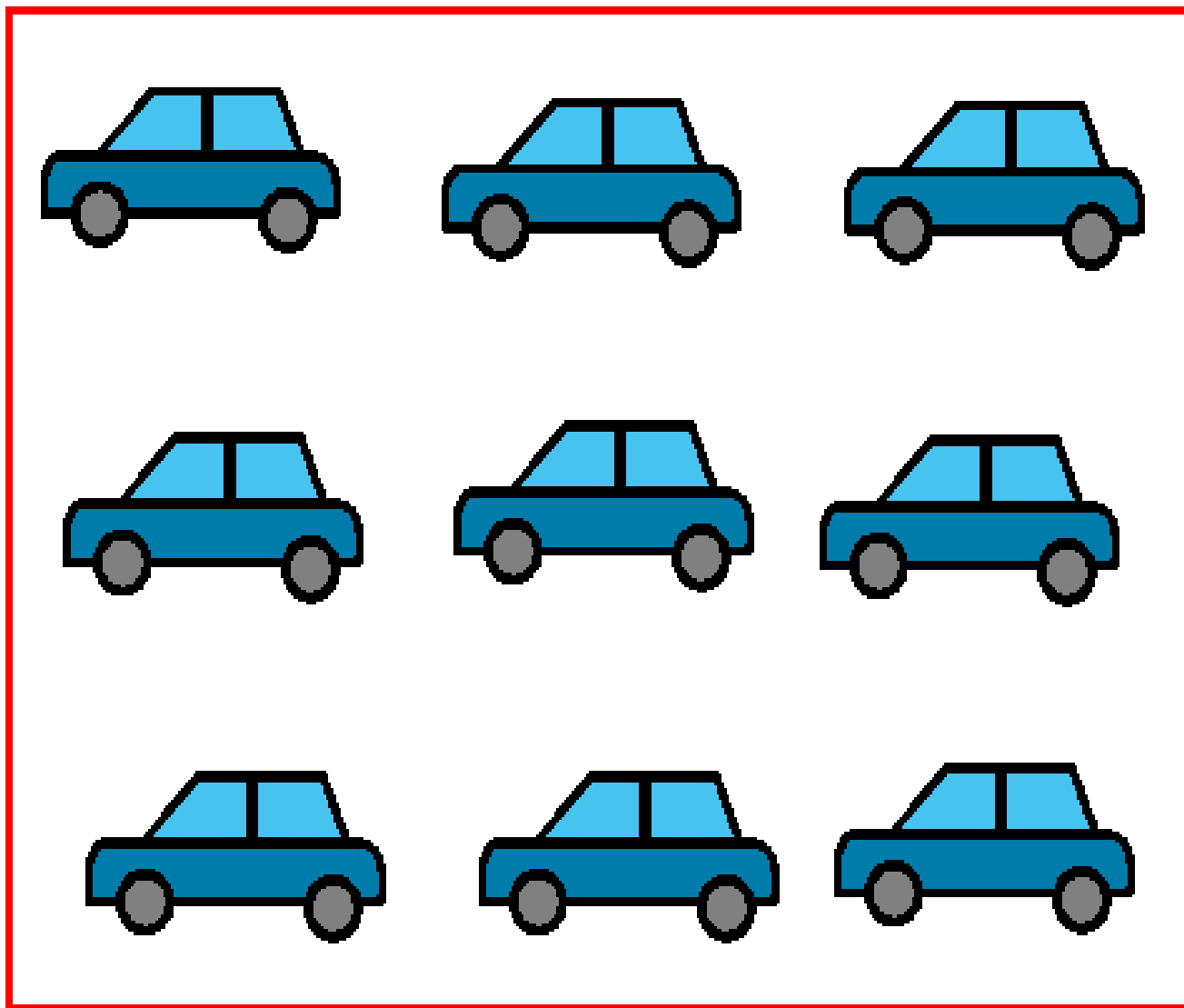
COLE 8 OITO CARRINHOS NO QUADRO ABAIXO



OITO



RECORTAR



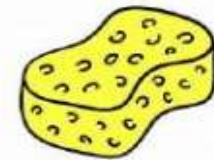
E.M.CRIANÇA FELIZ “Prof.ª VITÓRIA EVANY MIGUEL CORDEIRO”

DATA: 21/10

1.RECORTE E COLE APENAS OS PRODUTOS QUE PODEM SER USADOS NA NOSSA HIGIENE.



RECORTAR



SUGESTÃO:
APÓS REALIZAR A ATIVIDADE
OUVIR A MÚSICA DO RATINHO
TOMANDO BANHO
DISPONÍVEL NO YOUTUBE

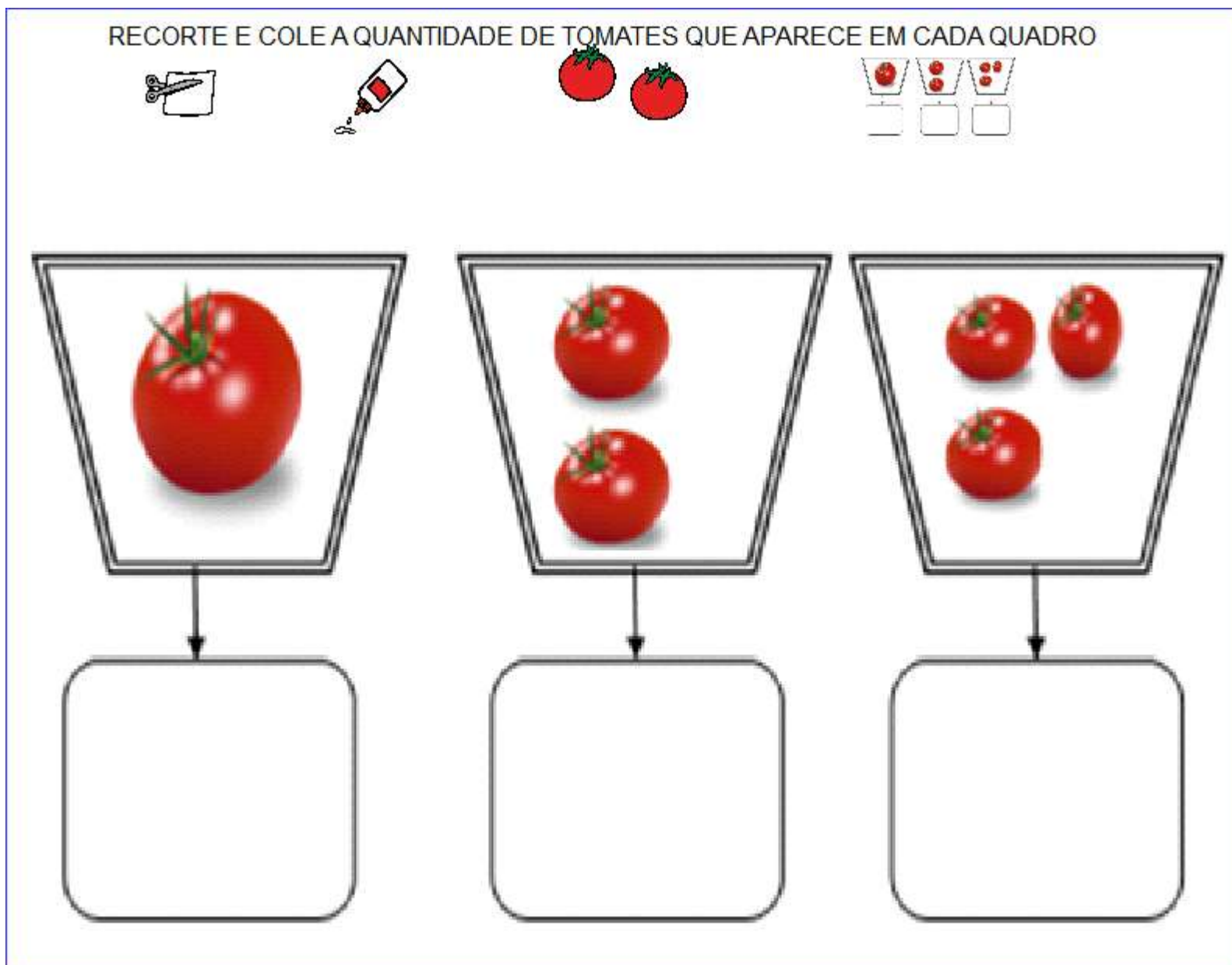


FONTE: <https://www.liveworksheets.com/vu1998759iz>

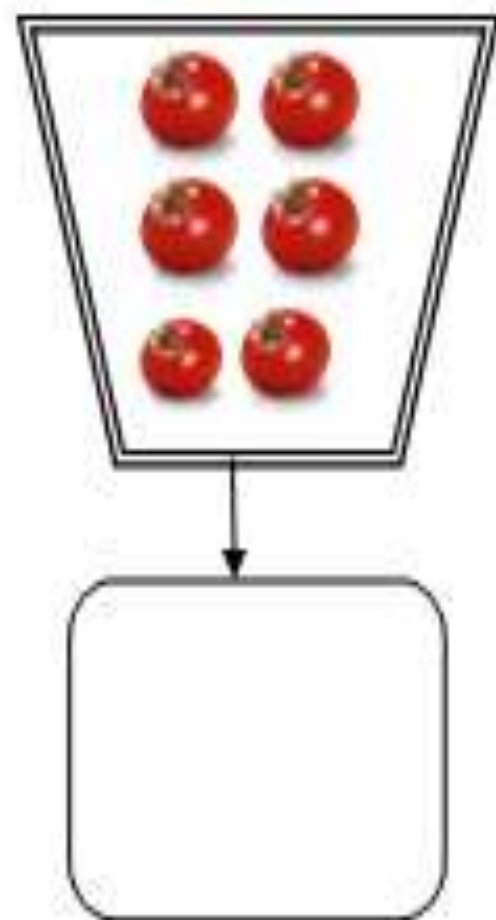
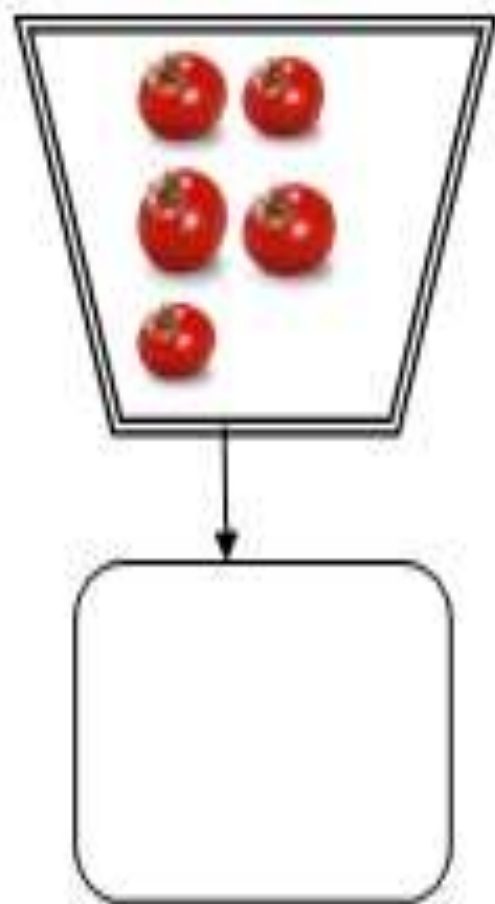
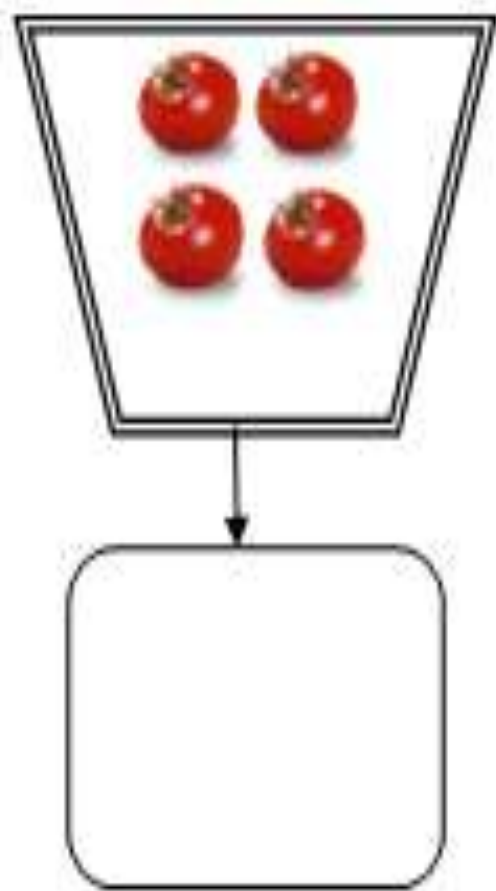
E.M.CRIANÇA FELIZ "Prof.ª VITÓRIA EVANY MIGUEL CORDEIRO"

DATA: 22/10

RECORTE E COLE A QUANTIDADE DE TOMATES QUE APARECE EM CADA QUADRO



The activity consists of three columns. Each column has a trapezoidal box at the top containing a certain number of tomatoes. Below each trapezoidal box is a rounded rectangular box. An arrow points from the trapezoidal box to the rounded rectangular box, indicating where to paste the cut-out tomatoes. The first column has 1 tomato in the trapezoidal box. The second column has 2 tomatoes. The third column has 3 tomatoes.



RECORTAR

1

2

3

4

5

6

E.M.CRIANÇA FELIZ “Prof.ª VITÓRIA EVANY MIGUEL CORDEIRO”

DATA: 25/10

COLE AS FIGURAS QUE SE INICIAM COM A LETRA “F”

FADA

FACA

FIGO

FOGO

FUBÁ

FEBRE

FONTE PARA ADAPTAÇÃO: <https://www.espacoprofessor.com/atividade-de-alfabetizacao-letra-f-em-pdf-para-imprimir/>

FONTE: <https://clubedasletrinhas.com/silabario-ilustrado-letra-f-atividades-de-alfabetizacao-silabas/>

RECORTAR



DATA: 26/10



Como vivem os animais?

Você sabia que existem os animais domésticos e os animais selvagens?



Os animais domésticos são aqueles que vivem próximos aos seres humanos, em casa, na fazenda, no quintal. Eles dependem dos nossos cuidados para viverem.

Já os animais selvagens vivem livres na natureza em florestas, rios, mares e cuidam de sua alimentação e moradia sozinhos. Eles só dependem dos humanos caso sejam presos ou nasçam em cativeiro.



escoladossinhosclaudia.blogspot.com

RECORTE E COLE OS ANIMAIS NO LUGAR CERTO



ANIMAIS DOMÉSTICOS



ANIMAIS SELVAGENS



E.M.CRIANÇA FELIZ “Prof.ª VITÓRIA EVANY MIGUEL CORDEIRO”

DATA: 27/10

JOGO DA MEMÓRIA DOS ANIMAIS SELVAGENS





HIENA



GIRAFA



LEÃO



CROCODILO



ALCE



LOBO



ZEBRA



URSO



HIPOPÓTAMO

JOGO DA MEMÓRIA DOS ANIMAIS DOMÉSTICOS



CACHORRO



CACHORRO



GATO



GATO



CAVALO



CAVALO



COELHO



COELHO



PORCO



PORCO



HAMSTER



HAMSTER



GALINHA



GALINHA

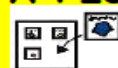



VACA



VACA

COLE A PALAVRA CORRESPONDENTE A FIGURA



GATO

A large, empty rectangular box with a thin black border, intended for pasting the word 'GATO'.

RECORTAR

GATO

BOLO



CAVALO

RECORTAR


GATO


CAVALO

E.M.CRIANÇA FELIZ “Prof.ª VITÓRIA EVANY MIGUEL CORDEIRO”


DATA: 28/10

COLAR O NÚMERO CORRESPONDENTE A QUANTIDADE DE BOMBONS





RECORTAR



E.M.CRIANÇA FELIZ “Prof.ª VITÓRIA EVANY MIGUEL CORDEIRO”

DATA: 29/10

BRINCADEIRA ESCONDE – ESCONDE



<http://profvaldetecantu.blogspot.com.br>

ESCOLHA UM LUGAR PARA SER O PIQUE E QUEM VAI FICAR NELE. O JOGADOR ESCOLHIDO FICA DE COSTAS E DE OLHOS FECHADOS NO PIQUE, CONTANDO ATÉ O NÚMERO COMBINADO. ENQUANTO ISSO, O RESTO DO GRUPO TEM DE SE ESCONDER. QUANDO TERMINA DE CONTAR, O JOGADOR VAI PROCURAR OS COMPANHEIROS.

QUEM ESTÁ ESCONDIDO TEM DE CORRER ATÉ O PIQUE PARA SE SALVAR. QUANDO ENCONTRA ALGUÉM, O JOGADOR QUE ESTÁ PROCURANDO TEM DE VOLTAR AO PIQUE E DIZER ONDE É QUE VIU O COMPANHEIRO. SE O JOGADOR ENCONTRADO CHEGAR AO PIQUE ANTES DO PERSEGUIDOR, ELE SE SALVA.

O PRIMEIRO QUE FOR PEGO É O PERSEGUIDOR DA PRÓXIMA JOGADA. SE TODO MUNDO FOR SALVO, A BRINCADEIRA CONTINUA COM O MESMO PERSEGUIDOR.

PARA BRINCAR COM A FAMÍLIA

E.M.CRIANÇA FELIZ "Prof.ª VITÓRIA EVANY MIGUEL CORDEIRO"

DATA: 03/11

COLAR A FIGURA DE ACORDO COM A PALAVRA



Aa Bb Cc
Dd Ee Ff

DOMINÓ

DEDO


DADO

DOCE

DIA

DINHEIRO

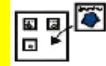
RECORTAR



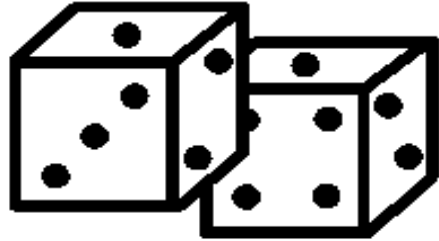
E.M.CRIANÇA FELIZ “Prof.ª VITÓRIA EVANY MIGUEL CORDEIRO”

DATA: 04/11

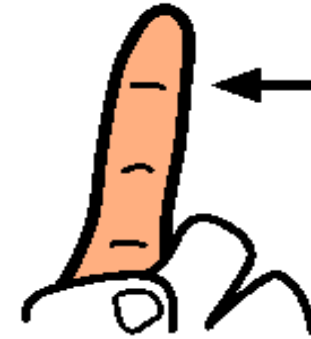
COLAR A LETRA INICIAL DE CADA PALAVRA



Aa Bb Cc
Dd Ee Ff



ADO



EDO



ENTE



INHEIRO

RECORTAR

A

D

D

D

D

C

E.M.CRIANÇA FELIZ “Prof.ª VITÓRIA EVANY MIGUEL CORDEIRO”

DATA: 05/11

CUBRA O PONTILHADO PARA ESCREVER O SEU NOME



WALLACE

FONTE PARA ADAPTAÇÃO: SOFTWARE BOARDMAKER -MAYER JOHNSON- Cliq Tecnologia assistiva.

FONTE PARA ADAPTAÇÃO: <https://profissaomestre.com.br/alfabeto-pontilhado-para-imprimir/>



DIA DE ACAMPAMENTO

MATERIAIS PARA UTILIZAR: Cadeiras, cobertores/manta

COMO BRINCAR? Pode ser na sala, na varanda ou até mesmo no quarto, a ideia é montar uma barraca de cobertores e cadeiras, apagar as luzes e brincar de acampar junto com a mamãe, papai e o irmão. Para ficar mais legal, pode fazer a brincadeira a noite, e usar lanternas (ou até mesmo lanterna do celular), ler um livrinho dentro da barraca, inventar histórias e contar para as crianças e estimular a imaginação, e até mesmo levar lanchinho e comer dentro da barraca vai ficar mais legal. Divirtam-se! E não se esqueça de tirar fotos.



TIRE UMA
FOTO DA
ATIVIDADE, PARA
REGISTRO DE
FREQUÊNCIA! 