

# Atividades Remotas 13

*Escola: E.M Criança Feliz "Profª. Vitória Evany Miguel Cordeiro"*



Nome:

- Fase II - B

(Professora: Dalva Coelho Lobo)

**Data de Entrega: 08/11/2021**

(Período: 18/10/21 a 05/11/21).

## **Senhores Pais ou Responsáveis**

Devido a pandemia do covid-19 (Coronavírus), que atinge o mundo nesse momento, foi necessárias adaptações para que os alunos continuem com a aprendizagem em casa, e o papel da família será de suma importância, segue aqui nessa apostila atividades datadas que se possível deverão ser realizadas no respectivo dia da reposição.

## **Atenção**

### **Orientações Gerais para a realização das atividades.**

- ✓ As atividades estão datadas;
- ✓ Realizar a leitura de todas as atividades junto com a criança;
- ✓ Explicar ao aluno o que será necessário ser feito, cada atividade traz orientações de como serem realizadas;
- ✓ Solicitar aos alunos que realizem a pintura bem caprichada dos desenhos;
- ✓ Na medida do possível registrar com fotos ou vídeos e enviar no grupo da sala, pelo WhatsApp;
- ✓ Pedimos a gentileza de cuidarem dessas atividades, pois as mesmas terão que ser devolvidas;
- ✓ É muito importante o treino e escrita do nome e data em todas as atividades solicitadas, evitando assim dificuldades futuras.

Aqui deixamos nosso agradecimento e admiração por cada família, pelo empenho e esforço realizado em casa.

**Qualquer dúvida, estou à disposição!**

Atenciosamente, Prof<sup>a</sup>. Dalva.

**ROTEIRO DE ATIVIDADES E OBJETIVOS**

NA ESCOLA, É ROTINA, AS CRIANÇAS APRENDEREM SOBRE DIA, SEMANA E MÊS, SEGUIE O CALENDÁRIO DO MÊS DE OUTUBRO E NOVEMBRO PARA QUE OS DIAS SEJAM COLORIDOS DE ACORDO COM A DATA DE CADA ATIVIDADE, OBSERVANDO COM A CRIANÇA QUE AOS FINAIS DE SEMANA NÃO

# CALENDARIO

## 2021



# OUTUBRO

DATAS COMEMORATIVAS DO MÊS

12 – PADROEIRA DO BRASIL



DOM	SEG	TER	QUA	QUI	SEX	SAB
17	18	19	20	21	22	23
24	25	26	27	28	29	30
31						

# CALENDARIO

## 2021



# NOVEMBRO

### DATAS COMEMORATIVAS DO MÊS

02 – FINADOS      15 PROCLAMAÇÃO DA REPÚBLICA  
20 – CONSCIÊNCIA NEGRA



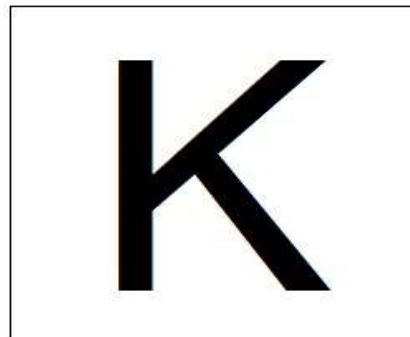
DOM	SEG	TER	QUA	QUI	SEX	SAB
	1	2	3	4	5	6



HOJE VAMOS CONHECER A LETRA K  
OBSERVE OS RÓTULOS QUE COMEÇAM COM K

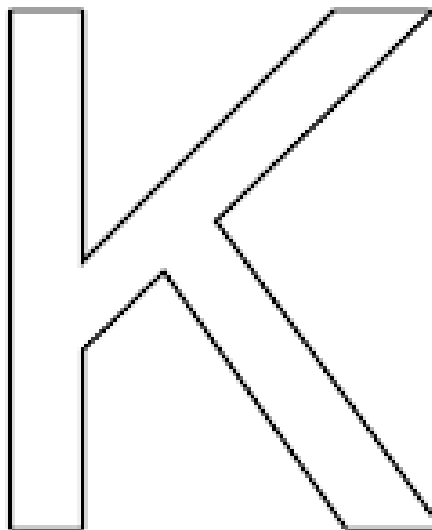


Alfabetizando com Rótulos




**KARATÊ**

PINTE A LETRA K COM O DEDINHO USANDO TINTA





## JOGO DA MEMÓRIA DA LETRA

	<p>KARATE</p> 	<p>KOLYNOS</p> 
<p>KUNG FU</p> 	<p>KING KONG</p> 	<p>KIBON</p> 
<p>KARAOKÊ</p> 	<p>KIWI</p> 	



K

KARATE



KOLYNOS



KUNG FU



KING KONG




KIBON



KARAOKÉ



KIWI



k



## ATENÇÃO MOTORISTA AOS SINAIS DO SEMÁFORO



ANTES DE REALIZAR A ATIVIDADE,  
ASSISTIR O VÍDEO.

### SUGESTÃO DE VÍDEO:

<https://www.youtube.com/watch?v=DmlV2p8Ih80> A dona faixa (Vídeo Oficial)



**VERMELHO**



SIGNIFICA: PARE!  
PARE E AGUARDE A  
MUDANÇA DE SINAL!



**AMARELO**



**SIGNIFICA: ATENÇÃO!  
FIQUE ATENTO À  
MUDANÇA DE SINAL!**





**VERDE**



**SIGNIFICA: SIGA!  
O TRÂNSITO  
ESTÁ ABERTO!**



PINTE O SEMÁFORO NAS CORES CERTAS.

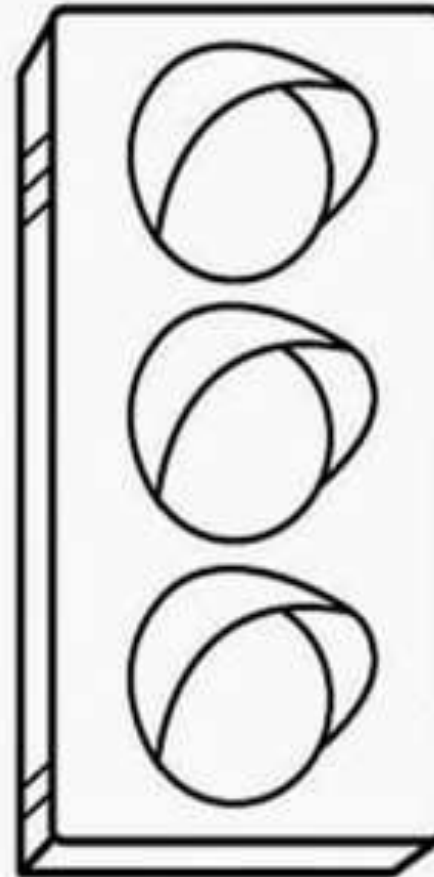
OU



PARE

OLHE

PASSE



Sugestão: Assistir o vídeo- Xuxa - Atravessar a rua- Disponível no Youtube.



FONTE: <https://br.pinterest.com/pin/696721004836751244/>

FONTE: [https://br.pinterest.com/pin/762093568163606202/-](https://br.pinterest.com/pin/762093568163606202/)

FONTE: <http://simonehelendrumond.blogspot.com/2014/12/educacao-para-o-transito-para-autistas.html>



Atividade – Data: 21/10/2021

## HORA DE PESCAR OS NÚMEROS



Hoje eu trago uma sugestão de atividade que envolve e trabalha muitas coisas de uma só vez! Vocês vão precisar de números de plástico ou EVA, bacia, água, peneira de cozinha, caixa para ir colocando os números que serão pescados e uma toalha, toalha?? Sim!! porque vai molhar!!!.

Eles adoram!

Utilizando a peneira pedir para a criança pescar um número. Falar em voz alta o número pescado pela criança, a cor do número e pedir para ela observar e colocar o número na caixa onde os números pescados serão guardados.

Atividade – Data: 22/10/2021

## HORA DA BRINCADEIRA

É IMPRESSIONANTE O REPERTÓRIO DE ATIVIDADES QUE PODEMOS FAZER COM UMA SIMPLES CAIXA DE PAPELÃO. A GENTE FALA, FALA, FALA SOBRE ISSO, MAS SEMPRE DÁ PARA VIR COM UMA DICA NOVA. PARA HOJE, VAMOS ENSINAR COMO FAZER UM **BRINQUEDO DE COORDENAÇÃO MOTORA PARA CRIANÇAS A PARTIR DE 4 ANOS**.

### COMO FAZER UM BRINQUEDO DE COORDENAÇÃO MOTORA

- VOCÊ VAI PRECISAR DE:
  - CAIXA DE PAPELÃO VAZIA, DE PREFERÊNCIA AQUELAS RETANGULARES.
  - BOLA(S) PEQUENA(S)
  - ESTILETE
  - UM COMPASSO OU ALGUM OBJETO REDONDO CUJA CIRCUNFERÊNCIA SEJA MAIOR DO QUE A BOLA QUE VOCÊ SEPAROU.
- 1- USE O COMPASSO OU OUTRO OBJETO PARA FAZER UM CÍRCULO NO MEIO DA CAIXA DE PAPELÃO
  - 2- COM O ESTILETE, RECORTE O CÍRCULO PARA CRIAR UM BURACO REDONDO NO CENTRO DA CAIXA
  - 3- A BRINCADEIRA PRINCIPAL CONSISTE EM COLOCAR UMA BOLINHA NA CAIXA E FAZER PARA A CRIANÇA QUE ELA PRECISA MEXER NA CAIXA ATÉ QUE A BOLINHA CAIA PELO CÍRCULO



**COLE OS ANIMAIS NOS LUGARES CERTOS**

**ANIMAIS DE TEM ASAS**



**ANIMAIS DE TEM ANTENAS**

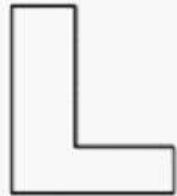


RECORTAR



FONTE: <https://www.google.com.br/search?q=ATIVIDADE+COLORIDA+TIPOS+DE+ANIMAIS&tbm=isch&ved->


# A LETRA DE HOJE É..



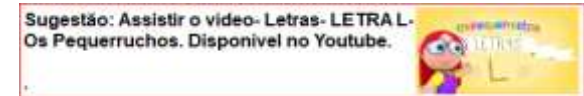
CUBRA O PONTILHADO



LIVRO



OBS:  
Pode usar pincel e tinta para cobrir a letra L





Atividade – Data: 27/10/2021

## ALIMENTOS SAUDÁVEIS

EXEMPLOS:

### LEGUMES E VERDURAS



escoladossosinhosclaudia.blogspot.com



CENOURAS



BATATAS



REPOLHO



BRÓCOLIS

# FRUTAS



[escoladossonhosclaudia.blogspot.com](http://escoladossonhosclaudia.blogspot.com)




MAÇÃ



MANGAS



MAMÃO




LARANJAS


RECORTAR E COLAR VERDURAS, LEGUMES E FRUTAS NO CARRINHO DE SUPERMERCADO





RECORTAR











**Atividade – Data: 29/10/2021**

## BRINCADEIRA: EMPILHAR

EMPILHAR É UMA BRINCADEIRA BEM ANTIGA E ATÉ HOJE DIVERTE DESDE GENTE BEM PEQUENA ATÉ GENTE GRANDE! COPOS, LATAS, POTINHOS, TUDO SERVE PARA EMPILHAR. O DESAFIO É DEIXAR BEM ALTO, MAS GOSTOSO MESMO É DERRUBAR PARA ENTÃO RECOMEÇAR.




FONTE: <https://tatu-bola.com/blog/brincadeiras-que-estimulam-a-coordenacao-motora-infantil/>

Atividade – Data: 03/11/2021

**COLE SOMENTE FIGURAS QUE COMEÇAM COM A LETRA L**

RECORTAR





Atividade – Data: 04/11/2021

QUERIDA FAMÍLIA, AUXILIE A CRIANÇA NESSA ATIVIDADE, EXPLICANDO QUE TRANSPORTE AÉREO ANDA NO AR, TRANSPORTE TERRESTRE ANDA NA TERRA E TRANSPORTE AQUÁTICO ANDA NA ÁGUA.

## MEIOS DE TRANSPORTE



RECORTE OS MEIOS DE TRANSPORTE QUE ESTÃO NAS PRÓXIMAS PÁGINAS NO LUGAR CERTO.

## TRANSPORTES TERRESTRE



FONTE:<https://br.pinterest.com/pin/469922542367916289>

FONTE:[https://mungfali.com/page/176FA2ADE2A4CD4CBA7974D193CD4440C8E32281/resultado\\_de\\_imagem\\_para\\_medios\\_de\\_transporte\\_preescolar\\_](https://mungfali.com/page/176FA2ADE2A4CD4CBA7974D193CD4440C8E32281/resultado_de_imagem_para_medios_de_transporte_preescolar_)

## TRANSPORTES AQUÁTICOS



## TRANSPORTES AÉREOS





RECORTAR





Atividade – Data: 05/11/2021


## SEQUÊNCIA LÓGICA

RECORTE E COLE AS IMAGENS NA SEQUÊNCIA CERTA.

Three empty rectangular boxes with blue borders, arranged horizontally, intended for pasting images in a logical sequence.




SUGESTÃO: REALIZAR A ATIVIDADE NA PRÁTICA PRIMEIRO PARA DEPOIS FAZER AS COLAGENS.

RECORTAR









## BRINCADEIRA: ESPELHO



QUERIDA FAMÍLIA, EM DUPLA COM A CRIANÇA E POSICIONADOS DE FORMA ADEQUADA, OS PARTICIPANTES TÊM QUE IMITAR OS MOVIMENTOS DE QUEM ESTÁ A SUA FRENTE, TAL COMO SE UM FOSSE O ESPELHO DA OUTRA.

ESCOLHA UM FAMILIAR PARA SER O LÍDER E SERÁ O RESPONSÁVEL POR AVALIAR QUEM CONSEGUE IMITAR MELHOR A PESSOA A SUA FRENTE.

GANHA QUEM CONSEGUIR SER MAIS FIEL AOS GESTOS DO SEU COMPANHEIRO