

## ATIVIDADES REMOTAS – 13



<https://desenhoparacolorir.online/files/desenho-de-primavera-da-turma-da-monica-para-colorir-1-840x600-840x600.jpg>

NOME: \_\_\_\_\_

Prof.ª NANCY APARECIDA RIBEIRO DE LIMA MARTINS FASE: I - TURMA: B

PERÍODO DAS ATIVIDADES: 18/10 A 05/11/2021

DATA DE DEVOLUÇÃO: 08/11/2021

## ROTEIRO DAS ATIVIDADES

ATIVIDADE 01 (18/10) – LETRA “F” PINTAR E CUBRIR O PONTILHADO (SEGUE VÍDEO NO WHATSAPP).

ATIVIDADE 02 (19/10) – RECORTAR E COLAR FIGURAS INICIADAS COM “F”.

ATIVIDADE 03 (20/10) – NÚMERO “8” PINTAR, CUBRIR PONTILHADO E COPIAR (SEGUE VÍDEO NO WHATSAPP).

ATIVIDADE 04 (21/10) – RECOTAR E COLAR AS FIGURAS QUE FAZEM PARTE DA HIGIENE PESSOAL.

ATIVIDADE 05 (22/10) – SITUAÇÃO PROBLEMA.

ATIVIDADE 06 (25/10) – DESENHAR FIGURAS INICIADAS COM A LETRA “F”.

ATIVIDADE 07 (26/10) – ANIMAIS DOMÉSTICOS E SELVALGENS (SEGUE VÍDEO NO WHATSAP).

– CLASSIFICAR OS ANIMAIS UTILIZANDO CORES.

ATIVIDADE 08 (27/10) – COMPLETAR A SEQUENCIA DOS NUMERAIS RECORTANDO E COLANDO.


ATIVIDADE 09 (28/10) – RELACIONAR OS NUMERAIS À QUANTIDADE.

ATIVIDADE 10 (29/10) – BRINCADEIRA ESCONDE-ESCONDE. BRINCAR COM A FAMÍLIA. (SEGUE VÍDEO NO WHATSAPP).

ATIVIDADE 11 (03/11) – DITADO RECORTADO: RECORTAR AS PALAVRAS E COLAR NA FIGURA CORRESPONDENTE.

ATIVIDADE 12 (04/11) – LIGAR AS FIGURAS AO SEU NOME.

ATIVIDADE 13 (05/11) – PROBLEMINHA: OBSERVAR A FIGURA E RESPONDER PINTANDO.




<https://i.pinimg.com/originals/3d/a9/67/3da967a035a87e47d05b9d7f625ffda7.jpg>

DATA: 18/10


NOME: \_\_\_\_\_ FASE I - B

# EU SOU A LETRA...

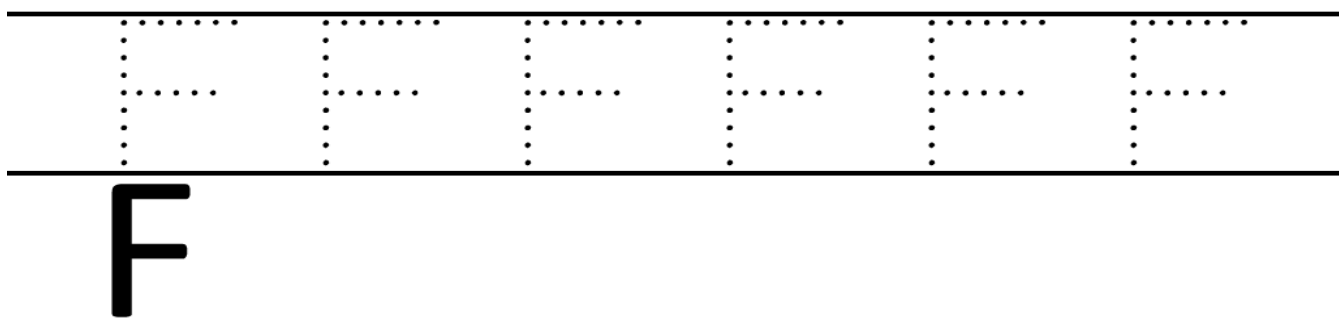
1- PINTE OU FAÇA UMA COLAGEM NA LETRINHA.



**DE  
FLOR**



2- AGORA, VAMOS TREINAR A ESCRITA DA LETRA? CUBRA E COPIE.





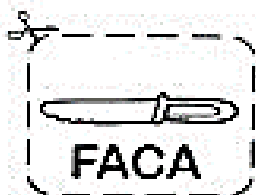

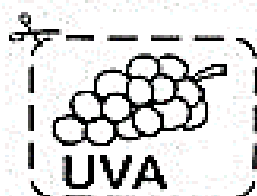
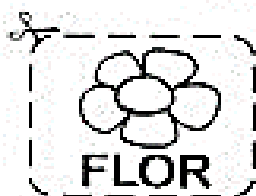


# E.M.CRIANÇA FELIZ “Prof.ª VITÓRIA EVANY MIGUEL CORDEIRO”

DATA: 19/10

NOME: \_\_\_\_\_ FASE I – B



RECORTE AS PALAVRAS QUE COMEÇAM COM A PRIMEIRA LETRA DA PALAVRA “FORMIGUINHA” E COLE-AS DENTRO DA LETRA ABAIXO.

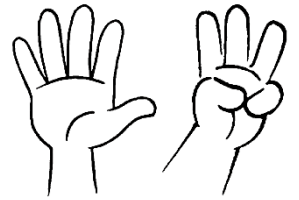
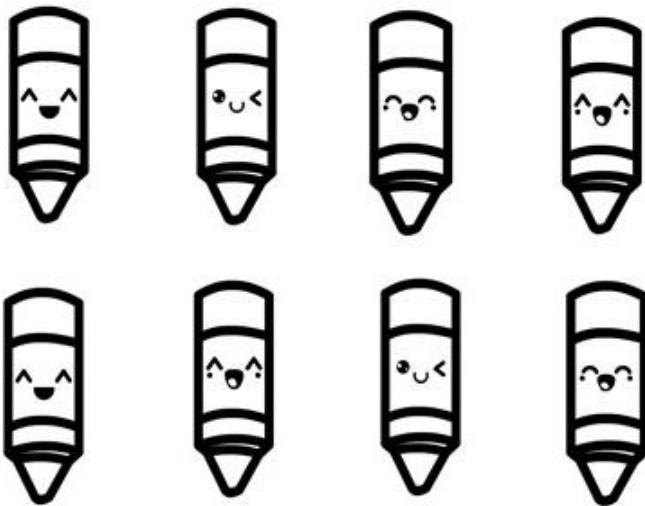


# E.M.CRIANÇA FELIZ "Prof.ª VITÓRIA EVANY MIGUEL CORDEIRO"

DATA: 20/10

NOME: \_\_\_\_\_ FASE I - B

AMIGUINHO (A), VAMOS APRENDER O NUMERAL 8?

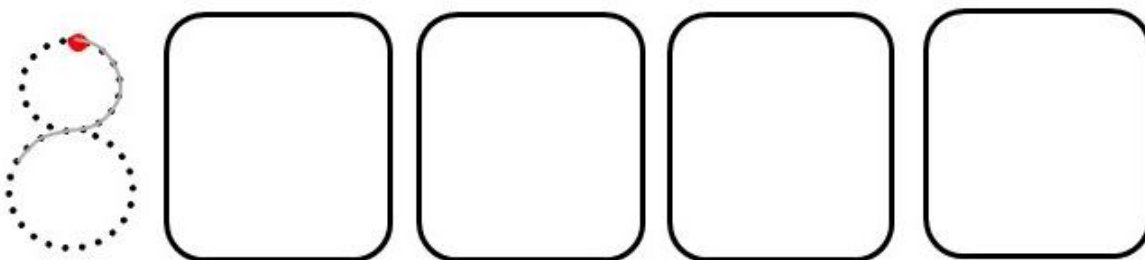


OITO

CUBRA O TRACEJADO DO NUMERAL:



COPIE O NUMERAL:

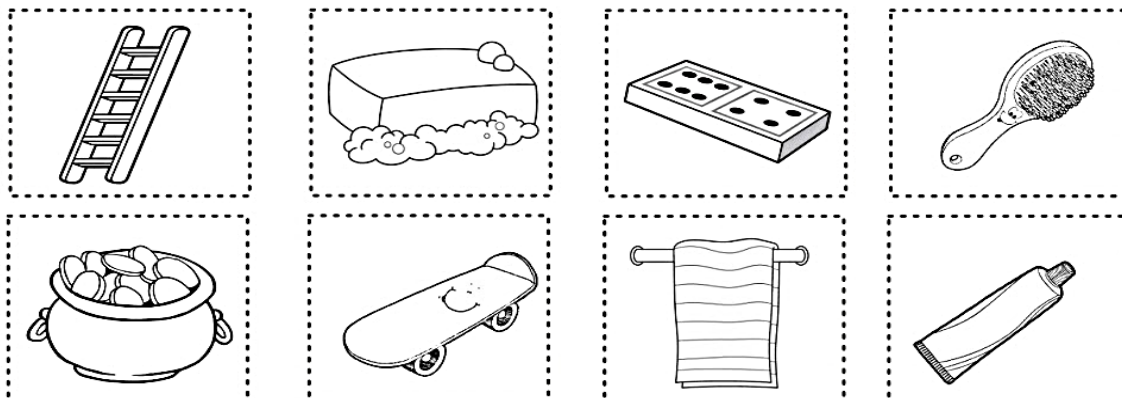


# E.M.CRIANÇA FELIZ "Prof.ª VITÓRIA EVANY MIGUEL CORDEIRO"

DATA: 21/10

NOME: \_\_\_\_\_ FASE I - B

**1. RECORTE E COLE APENAS OS PRODUTOS QUE PODEM SER USADOS NA NOSSA HIGIENE.**




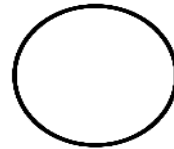
DATA: 22/10

NOME: \_\_\_\_\_ FASE I – B

## PROBLEMINHAS


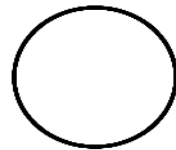
☀️ PINTE 2 PEIXINHOS DE AZUL E 3 PEIXINHOS DE AMARELO.

☀️ QUANTOS PEIXINHOS FICARAM SEM PINTAR?



☀️ PINTE 4 MAÇÃS DE VERDE E 5 MAÇÃS DE VERMELHO

☀️ QUANTAS MAÇÃS FICARAM SEM PINTAR?



# E.M.CRIANÇA FELIZ “Prof.ª VITÓRIA EVANY MIGUEL CORDEIRO”

DATA: 25/10

NOME: \_\_\_\_\_ FASE I – B

-DESENHE DO SEU JEITINHO FIGURAS QUE SE INICIAM COM A LETRA “F”

A large empty rectangular box with a thin black border, intended for the student to draw figures that start with the letter 'F'. The box occupies most of the lower half of the page.



DATA: 26/10

NOME: \_\_\_\_\_ FASE I – B


## ANIMAIS DOMÉSTICOS E ANIMAIS SILVESTRES

OS ANIMAIS SÃO SERES VIVOS.

OS ANIMAIS DOMÉSTICOS SÃO AQUELES QUE VIVEM JUNTO ÀS PESSOAS EM CASAS OU FAZENDAS.




OS ANIMAIS SILVESTRES (SELVAGENS), SÃO AQUELES QUE VIVEM NO LUGAR ONDE NASCERAM, COMO: SELVA, OCEANO, MONTANHAS E OUTROS.



# E.M.CRIANÇA FELIZ “Prof.ª VITÓRIA EVANY MIGUEL CORDEIRO”

- PINTE DE **VERMELHO** O QUADRADINHO DOS ANIMAIS DOMÉSTICOS.

- PINTE DE **AZUL** O QUADRADINHO DOS ANIMAIS SELVAGENS.



DATA: 27/10

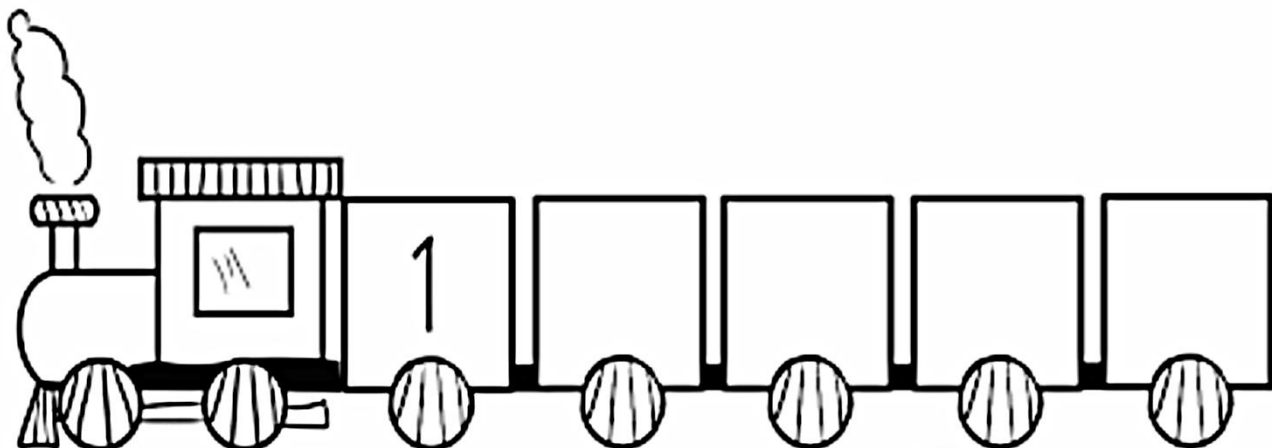
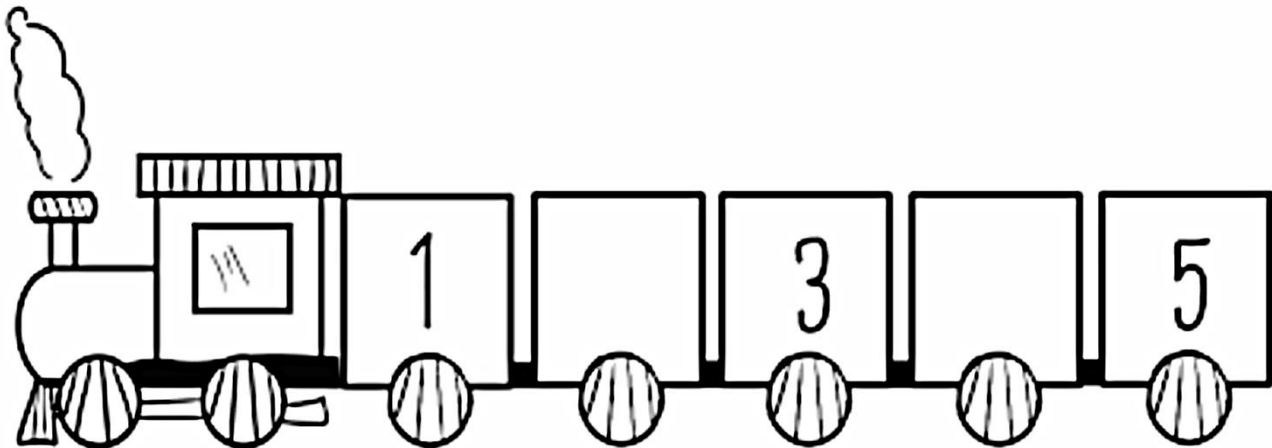
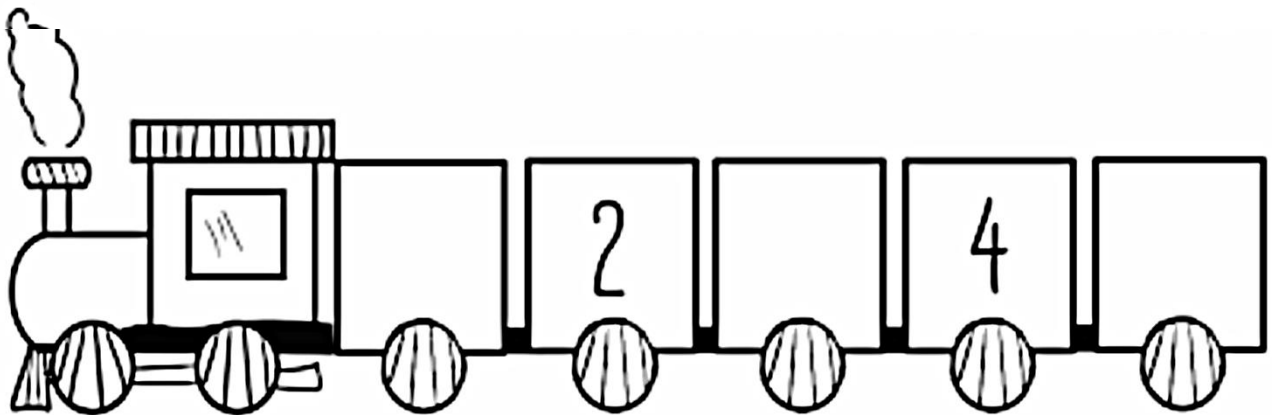
NOME: \_\_\_\_\_ FASE I – B



PIUÍ!!!

O TRENZINHO JÁ VAI PARTIR

- RECORTE E COLE NOS VAGÕES OS NÚMEROS QUE ESTÃO FALTANDO.



RECORTAR

<b>1</b>	<b>2</b>	<b>2</b>	<b>3</b>	<b>3</b>	<b>4</b>	<b>4</b>	<b>5</b>	<b>5</b>
----------	----------	----------	----------	----------	----------	----------	----------	----------

# E.M.CRIANÇA FELIZ “Prof.ª VITÓRIA EVANY MIGUEL CORDEIRO”

DATA: 28/10

NOME: \_\_\_\_\_ FASE I – B




QUE TAL AJUDAR A TURMINHA A DESCOBRIR QUANTAS BALAS CADA UM POSSUI? EM SEGUIDA, VAMOS LIGAR CADA PERSONAGEM AO NÚMERO DE BALAS CORRESPONDENTE?

**8**

**4**

**5**

**6**



RESPOSTA: CEBOLINHA - 4; MAGALI - 6; CASCAO - 8; MÔNICA - 5



# E.M.CRIANÇA FELIZ “Prof.ª VITÓRIA EVANY MIGUEL CORDEIRO”

DATA: 29/10

NOME: \_\_\_\_\_ FASE I – B

## BRINCADEIRA ESCONDE – ESCONDE



<http://profvaldetecantu.blogspot.com.br>

ESCOLHA UM LUGAR PARA SER O PIQUE E QUEM VAI FICAR NELE. O JOGADOR ESCOLHIDO FICA DE COSTAS E DE OLHOS FECHADOS NO PIQUE, CONTANDO ATÉ O NÚMERO COMBINADO. ENQUANTO ISSO, O RESTO DO GRUPO TEM DE SE ESCONDER. QUANDO TERMINA DE CONTAR, O JOGADOR VAI PROCURAR OS COMPANHEIROS.

QUEM ESTÁ ESCONDIDO TEM DE CORRER ATÉ O PIQUE PARA SE SALVAR. QUANDO ENCONTRA ALGUÉM, O JOGADOR QUE ESTÁ PROCURANDO TEM DE VOLTAR AO PIQUE E DIZER ONDE É QUE VIU O COMPANHEIRO. SE O JOGADOR ENCONTRADO CHEGAR AO PIQUE ANTES DO PERSEGUIDOR, ELE SE SALVA.

O PRIMEIRO QUE FOR PEGO É O PERSEGUIDOR DA PRÓXIMA JOGADA. SE TODO MUNDO FOR SALVO, A BRINCADEIRA CONTINUA COM O MESMO PERSEGUIDOR.

**PARA BRINCAR COM A FAMÍLIA**

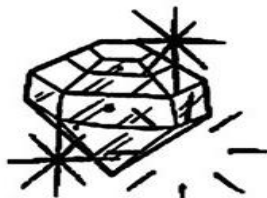

DATA: 03/11

NOME: \_\_\_\_\_ FASE I – B



# DITADO RECORTADO

VAMOS RECORTAR AS PALAVRAS CORRESPONDENTES AOS DESENHOS E COLAR.



DADO	DEDO	DOMINÓ
DENTE	DIAMANTE	DINHEIRO
DINOSSAURO	DRAGÃO	DUENDE

DATA: 04/11

NOME: \_\_\_\_\_ FASE I – B

LIGUE:

FADA

FERRO

FIGO

FOCA

FUSCA





DATA: 05/11

NOME: \_\_\_\_\_ FASE I – B

## PROBLEMINHA



- Observar e responder:

- Quantas abelhas estavam sobre a flor?

**4** **3**

- Quantas abelhas chegaram?

**4** **5**