

E.M. CRIANÇA FELIZ “PROF^a VITÓRIA EVANY MIGUEL
CORDEIRO”

FASE I-D

Prof.^a SILVANA APARECIDA LUZ GODINHO

ATIVIDADES REMOTAS – 13



www.coloriage.info

NOME:

PERIODO DAS ATIVIDADES: 18/10/2021 a 29/10/2021

DATA DE DEVOLUÇÃO: 03/11/2021


E.M. CRIANÇA FELIZ

DATA:18/10/2021

NOME:

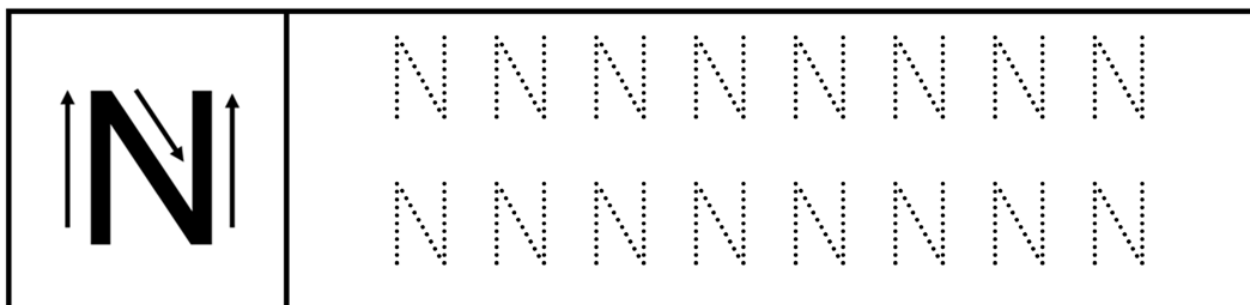


NIMBUS



NÓ

VAMOS COBRIR O PONTILHADO:




QUAIS PALAVRAS COMEÇAM COM A LETRA N?


VAMOS PINTAR AS FICHAS!



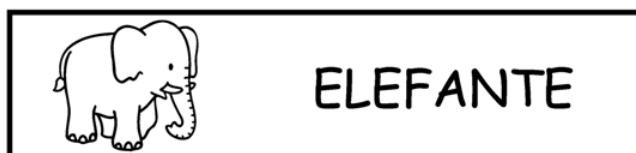
NAVIO



NINHO



ABELHA



ELEFANTE

E.M. CRIANÇA FELIZ

DATA:19/10/2021

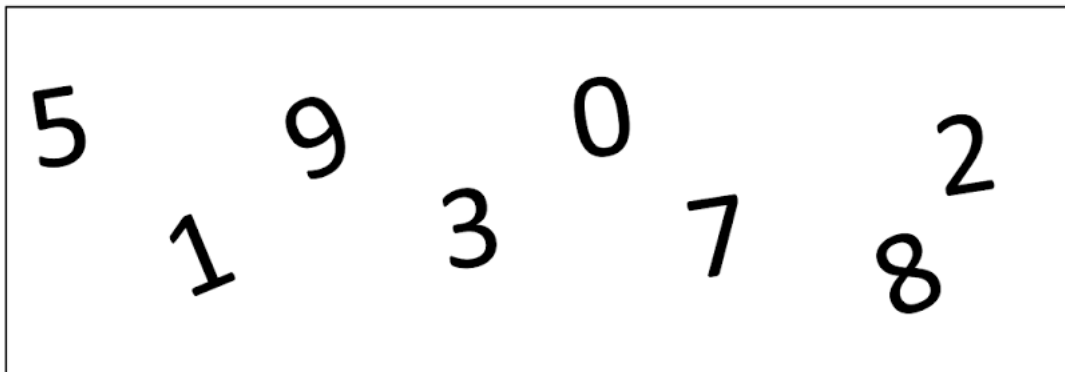
NOME:

ATIVIDADE

1- VAMOS TREINAR?



2- ENCONTRE O NUMERAL 9 .



E.M. CRIANÇA FELIZ

DATA:20/10/2021

NOME:

A CAÇA AO TESOURO, JÁ BASTANTE TRADICIONAL PODE FICAR MUITO MAIS DIVERTIDA DE UMA FORMA BASTANTE SIMPLES VOCÊ NÃO VAI PRECISAR DE NENHUM MATERIAL ESPECIAL, APENAS O QUE JÁ EXISTE NO AMBIENTE COM OBJETOS SENSORIAIS. PRIMEIRO; ESCOLHA ALGUMAS TEXTURAS DIFERENTES, COMO LISO, ÁSPERO, AVELUDADO, MACIO, MOLE OU RÍGIDO. DEPOIS, PEÇA AO PEQUENO OU PEQUENA QUE CORRA PELA CASA E ENCONTRE OS OBJETOS COM AQUELAS CARACTERÍSTICAS.

DESTA FORMA, VOCÊ USA O AMBIENTE AO SEU REDOR PARA BRINCAR E TAMBÉM ENSINA SOBRE A OBSERVAÇÃO. ALEM DISSO, É POSSÍVEL ESCOLHER OUTRAS QUALIDADES DOS OBJETOS PARA A BRINCADEIRA, COMO CORES TAMANHOS, POR EXEMPLO.



NÃO SE DE REGISTRAR E MANDAR AS FOTOS PARA A PROFESSORA NO GRUPO.



ESQUEÇA

E.M. CRIANÇA FELIZ

DATA:21/10/2021

NOME:

- 1- FAÇA O CONTORNO DA LETRA P A TINTA A DEDO, E CIRCULE AS LETRAS P QUE APARECEM NO TEXTO.



ESTÁ NO PATO
NA PANELA E NO PIÃO
NO PALHAÇO E NO PALITO
NA PIPOCA E NO PÃO.



PÃO

- 2- MOSTRE QUE VOCÊ APRENDEU:

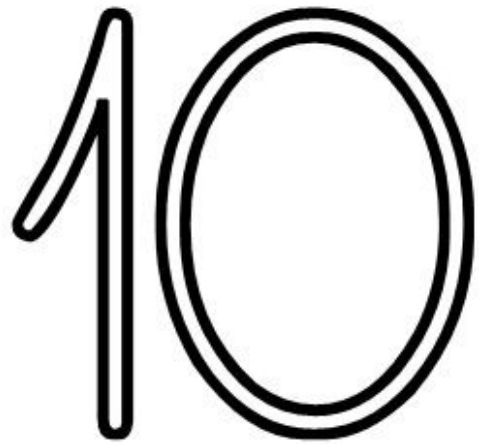



E.M. CRIANÇA FELIZ


DATA:22/10/2021

NOME:


NÚMERO DO DIA



1- CUBRA, SEGUINDO A DIREÇÃO DAS SETAS:



2- AGORA, MOSTRE QUE APRENDEU:



E.M. CRIANÇA FELIZ


DATA:25/10/2021

NOME:



1- VAMOS TREINAR A LETRA P, CUBRA O TRACEJADO.

2- PINTE TODOS OS DESENHOS CUJO OS NOMES INICIAM COM A LETRA P.



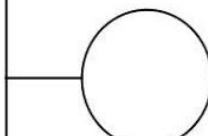

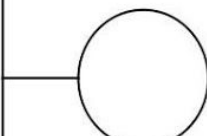

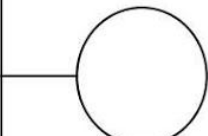
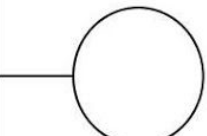
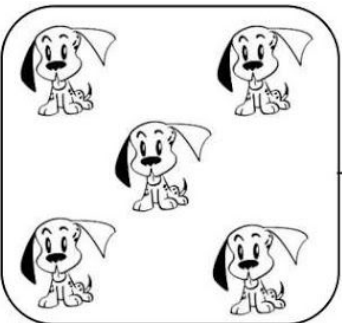
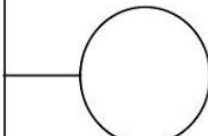

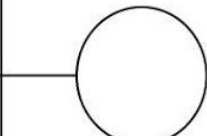
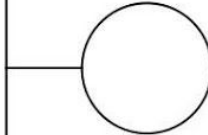

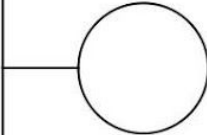
E.M. CRIANÇA FELIZ

DATA:26/10/2021

NOME:

1- QUANTOS CACHORROS TÊM EM CADA CONJUNTO? DEPOIS PINTE OS NÚMEROS QUE APARECEM NO REGISTRO NOS QUADRADINHOS COM OS NUMERAIS.

1	2	3	4	5	6	7	8	9
---	---	---	---	---	---	---	---	---





E.M. CRIANÇA FELIZ


DATA:27/10/2021

NOME:

- 1- FAÇA O CONTORNO DA LETRA Q A TINTA A DEDO, E CIRCULE AS LETRAS Q QUE APARECEM NO TEXTO.






ESTÁ NO QUEIJO
E NO QUEIXO DO QUINZINHO
ESTÁ NO QUILO DE QUIABO
E NO MEIO DO FLOQUINHO.



Q UEIJO

- 2- MOSTRE QUE VOCÊ APRENDEU:



E.M. CRIANÇA FELIZ

DATA:28/10/2021

NOME:

DANÇA DAS CADEIRAS

FAZ-SE UMA RODA DE CADEIRAS E OUTRA DE PESSOAS. SENDO QUE O NÚMERO DE CADEIRAS DEVE SER SEMPRE UM A MENOS. TOCA-SE UMA MÚSICA ANIMADA. QUANDO A MÚSICA PARAR, TODOS DEVEM SENTAR EM ALGUMA CADEIRA. QUEM NÃO CONSEGUIR SENTAR, É ELIMINADO E TIRAM-SE MAIS UMA CADEIRA. GANHA QUEM SENTAR NA ÚLTIMA CADEIRA.




NÃO SE ESQUEÇA DE REGISTRAR E MANDAR AS FOTOS PARA A PROFESSORA NO GRUPO.

E.M. CRIANÇA FELIZ

DATA:29/10/2021

NOME:

Atividades

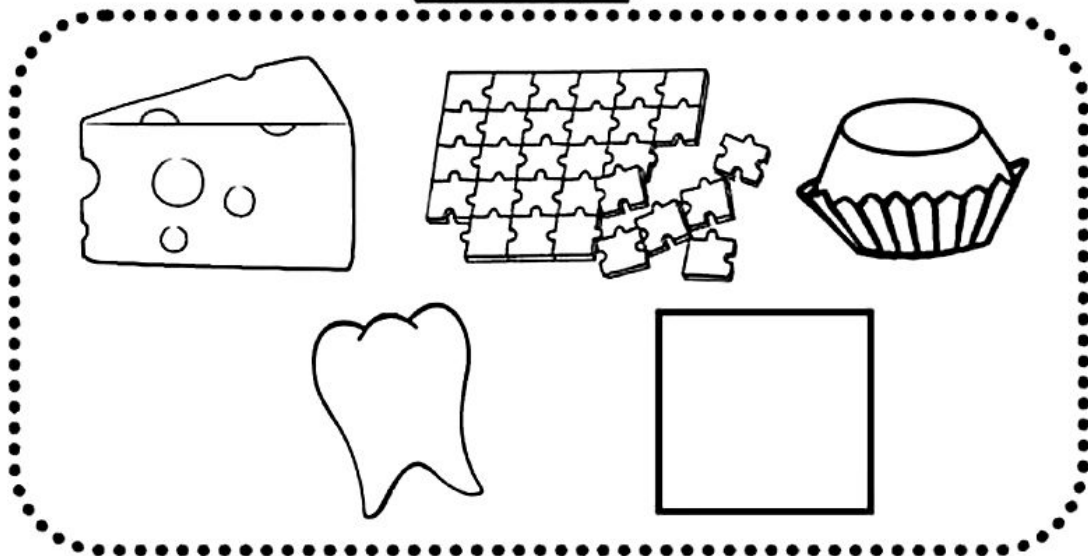


CEBOLINHA ESTÁ PINTANDO UM QUADRO.

QUADRO COMEÇA COM A LETRA "Q".

VAMOS PINTAR OS DESENHOS QUE INICIAM COM A MESMA LETRA DE

QUADRO.

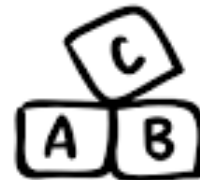


E.M. CRIANÇA FELIZ

DATA:03/11/2021

NOME:

- 1- FAÇA O CONTORNO DA LETRA R A TINTA A DEDO, E CIRCULE AS LETRAS R QUE APARECEM NO TEXTO.



ESTÁ NO RATO
E NA ROUPA DA ROSINHA
NA REDE E NO RÁDIO
E NO ROSTO DA RITINHA.



REDE

- 2- MOSTRE QUE VOCÊ APRENDEU:



E.M. CRIANÇA FELIZ

DATA:04/11/2021

NOME:

BRINCADEIRA DE MIMICA

OI FAMÍLIA! OLÁ CRIANÇAS!

O MOMENTO DE BRINCADEIRA PARA A CRIANÇA É DE SUMA IMPORTÂNCIA. ATRAVÉS DELA A CRIANÇA DESENVOLVE A COORDENAÇÃO, A FALA, APRENDE COM OS DESAFIOS ALÉM DE VIAJAR NA IMAGINAÇÃO! E QUANDO ESSE MOMENTO TEM A PARTICIPAÇÃO DA FAMÍLIA, A BRINCADEIRA SE TORNA MAIS RICA E DIVERTIDA! NA BRINCADEIRA DE MÍMICA A CRIANÇA USA O CORPO PARA SE COMUNICAR, ELA TEM A OPORTUNIDADE DE EXPERIMENTAR DIFERENTES FORMAS DE COMUNICAÇÃO (FALA, EXPRESSÃO CORPORAL, PENSAMENTOS, SENTIMENTOS, CRIATIVIDADE...).

MATERIAL

GRAVURAS OU DESENHOS DE OBJETOS, ANIMAIS OU AÇÕES DO DIA A DIA.

COMO FAZER

RECORTE DE REVISTAS, JORNAIS OU LIVROS USADOS, IMAGENS DE ANIMAIS, MEIOS DE TRANSPORTES OU DE AÇÕES DO DIA A DIA, COMO COMER, ESCOVAR OS DENTES, VESTIR ROUPA ETC. ESPALHE AS GRAVURAS PELO CHÃO TODAS VIRADAS PARA BAIXO.

COMO BRINCAR

COMBINE PRIMEIRO AS REGRAS COM OS PARTICIPANTES. UM PARTICIPANTE POR VEZ, PEGA UMA GRAVURA E NÃO MOSTRA A NINGUÉM. EM SEGUIDA EM SILENCIO ELE IRÁ FAZER GESTOS E MOVIMENTOS COM O CORPO CORRESPONDENTES A IMAGEM. OS OUTROS PARTICIPANTES DEVERÃO ADIVINHAR O QUE ELE ESTÁ IMITANDO. QUEM ADIVINHAR MAIS SERÁ O VENCEDOR.



E.M. CRIANÇA FELIZ

DATA:05/11/2021

NOME:




MÔNICA ESTÁ VESTIDA DE RAINHA.

RAINHA COMEÇA COM A LETRA "R".

VAMOS PINTAR OS DESENHOS QUE INICIAM COM A MESMA LETRA DE

RAINHA.



R R R R R R R R

R R R R R R R R

Roteiro das atividades

Para os dias a seguir:

18/10/2021- Treinar a letra N e pintar somente as fichas que começa com a letra N.

19/10/2021- Treinar o número 9 e achar o número 9 entre os outros números.

20/10/2021- Vamos brincar de Caça ao tesouro sensorial.

21/10/2021- Pintar a letra P com tinta a dedo, circular a letra P do texto, depois treinar a letra P.

22/10/2021- Número 10 pintar os Cupcake, cobrir o tracejado e depois treinar o número 10.

25/10/2021- Vamos treinar a letra P e pintar todos os desenhos que iniciam com esta letra.

26/10/2021- Conte a quantidade de cachorros nos conjuntos e depois pinte somente os números que aparecem registrados nos quadradinhos com os números.

27/10/2021- Pinte a letra Q com tinta a dedo, circular todas as letras Q que aparecem no texto e depois treinar o que aprendeu.

28/10/2021- Vamos brincar com a dança da cadeira.

29/10/2021- Pinte os desenhos que começam com a letra Q

03/11/2021- Letra do dia R, pintar com tinta a dedo, circular as letras R do texto e escrever a letra R dentro do relógio.

04/11/2021- Vamos brincar de mímica.

05/11/2021- Pintar os desenhos que começam com a letra R e treinar a letra R.

Fontes:

As atividades dos dias 18, 19, 21,22,25, 26,27, 29 e o desenho da capa da apostila foram retiradas do Pinterest.

www.ideiacriativa.org

www.espacoeducar.net

www.lereaprender.com.br

www.aartedeensinareaprender.com

www.mungfali.com

www.educacaoetransformacaooficial.blogspot.com

www.alfabetizandocomunicaeturma.blogspot.com

www.criandocomapego.com

www.coloriage.info

Brincadeiras (Caça ao tesouro sensorial , Dança das cadeiras e Mímicas) dias 20 e 28 de Outubro e dia 04 de Novembro.

www.tempojunto.com

www.educacaofisica.seed.pr.gov.br

www.eva.educacao.patosdeminas.mg.gov.br