



PREFEITURA DA ESTÂNCIA TURÍSTICA DE
IBIÚNA
Por uma Ibiúna próspera. Investindo no presente, gerando o futuro.
SECRETARIA DE EDUCAÇÃO



E.M.º PROFESSORA ROSANA LIMA CRISTIANO MARCICANO”

TURMA: MATERNAL II- A

13ª APOSTILA REFERENTE AOS DIAS: 18/10 Á 05/11

PROFª APARECIDA MARIA ADI: JULIANA

DATA DA ENTREGA: 19/10/2021



NOME DO ALUNO:

LEITURA COMPARTILHADA: SEGUE O LIVRO ENVIADO PELA PROFESSORA.

APÓS A LEITURA DEIXAR A CRIANÇA FOLHEAR O LIVRO E COMENTAR O QUE ELA MAIS GOSTOU DA HISTÓRIA.



BOA LEITURA!

VAMOS PLANTAR AS SEMENTINHAS DE FEIJÕES?


UTILIZAR O COPO DESCARTÁVEL PARA FAZER O PLANTIO. CONTAR UM, DOIS E TRÊS FEIJÃOZINHOS, COLOCAR, TERRA, CUIDAR MOLHAR COM POUCA ÁGUA. OBSERVAR O DESENVOLVIMENTO DA PLANTINHA. MANDAR FOTOS PELO WHATSAPP.



ARTES:

CONFEÇÃO DO CASTELO DO GIGANTE

PINTAR COM GUACHE OU GIZ DE CERA O DESENHO DO CASTELO, RECORTAR COM AJUDA DE UM ADULTO, COLAR A NUVEM EMBAIXO DO CASTELO, EM SEGUIDA COLAR O ALGODÃO. DEPOIS DE PRONTO COLE O CASTELO NO PALITO E COLOQUE DENTRO DO COPINHO



WWW.ULTRACOLORINGPAGES.COM



MANDE UMA FOTO DO SEU CASTELO!

MÚSICA E MOVIMENTO:

NO CAMINHO DO MERCADO, UMA FORMIGUINHA SUBIU NO PÉ DE JOÃO!

VAMOS CANTAR? USE O FANTOCHE E COLOQUE NAS PARTES DO SEU CORPO.

FUI AO MERCADO

FUI AO MERCADO COMPRAR CAFÉ

VEIO A FORMIGUINHA

E PICOU O MEU PÉ

EU SACUDI, SACUDI, SACUDI

MAS A FORMIGUINHA NÃO PARAVA DE SUBIR



FUI AO MERCADO COMPRAR BATATA-ROXA

VEIO A FORMIGUINHA

E PICOU A MINHA COXA

EU SACUDI, SACUDI, SACUDI

MAS A FORMIGUINHA NÃO PARAVA DE SUBIR



FUI AO MERCADO COMPRAR MAMÃO

VEIO A FORMIGUINHA

E PICOU A MINHA MÃO

EU SACUDI, SACUDI, SACUDI

MAS A FORMIGUINHA NÃO PARAVA DE SUBIR

FUI AO MERCADO COMPRAR JERIMUM

VEIO A FORMIGUINHA

E PICOU O MEU BUMBUM

EU SACUDI, SACUDI, SACUDI

MAS A FORMIGUINHA NÃO PARAVA DE SUBIR

CIRCULE A PALAVRA FORMIGUIHA COM GIZ DE CERA OU LAPÍIS DE COR.

MONTE O QUEBRA-CABEÇA E DESCUBRA QUAL É A FRUTA PREFERIDA DO GIGANTE. ESCREVA O NOME DA FRUTA!

COMPLETE O DESENHO. MANDE UMA FOTO PELO WHATSAPP.



HORA DA BRINCADEIRA: CONVIDE ALGUÉM PARA BRINCAR COM VOCÊ DE PETECA (PETECA ENVIADA PELA PROFESSORA)



BOA DIVERSÃO!

EXPRESSÕES FACIAIS:

OBSERVE OS BONECOS E ESCOLHA UM, E FAÇA O ROSTO, DIFERENCIAR AS EXPRESSÕES: ALEGRE, TRISTE, BRAVO E APAIXONADO.

IMITE AS EXPRESSÕES. MANDE UMA FOTO.



MÚSICA E MOVIMENTO: A GALINHA DO VIZINHO BOTA OVOS
DOURADINHOS!

A GALINHA DO VIZINHO

BOTA OVO AMARELINHO

BOTA 1 UM 

BOTA 2 DOIS 

BOTA 3 TRÊS 

BOTA 4 QUATRO 

BOTA 5 CINCO 



HORA DO BRINCAR! ESSE GIGANTE É MUITO GULOSO PEGUE O PRATO COM O ROSTO DO GIGANTE E CONTE QUANTOS OVOS ELE CONSEGUE COMER!

FAÇA A ESCRITA DO NUMERAL DE QUANTOS OVOS ENTRARAM NA BOCA DO GIGANTE, COPIE OS NÚMEROS DA MÚSICA.



BOA DIVERSÃO!

ARTES: PINTE A UNHA DO GIGANTE, ESCOLHA UMA COR DE SUA PREFERÊNCIA (USE AS CORES DE GUACHE QUE VOCÊ TEM EM CASA) PINTE COM COTONETE OU COM O SEU DEDINHO. MANDE UMA FOTO PELO WHATSAPP.



REFERÊNCIAS BIBLIOGRÁFICAS:

<https://br.pinterest.com>

<https://educacrianca.com.br>

<https://www.aticascipione.com.br>

<http://www.atividadesdeensino.ctcin.bio>

<https://pin.it/60GvbwL>

Aline Pinto Cadê? Achou!