



PREFEITURA DA ESTÂNCIA TURÍSTICA DE
IBIÚNA
Por uma Ibiúna próspera. Investindo no presente, gerando o futuro.
SECRETARIA DE EDUCAÇÃO



E.M. "PINGO DE GENTE"

Atividades Não Presenciais referentes aos dias: 18, 19, 20, 21, 22, 25, 26, 27, 28
29 de outubro, 03, 04 e 05 de novembro

APOSTILA 13



PROFESSORA : JANAÍNE JACINTO DOS SANTOS
MATERNAL I/II-A (PARCIAL)

NOME: _____

Entrega aos pais: 19/10/2021

Devolutiva das apostilas na U.E: 08/11/2021

Querida família,

Gostaria de continuar contando com a colaboração de todos vocês para a realização das Atividades Não Presenciais. Entendemos que a Educação é prioridade e não deve ser deixada de lado, mesmo neste momento tão difícil que estamos vivenciando.

Todas as atividades seguem o planejamento bimestral e estão de acordo a faixa etária e série dos nossos pequenos, garantido a aprendizagem das crianças. As apostilas são estruturadas com jogos, brinquedos e brincadeiras com materiais fornecidos pela professora ou disponível em casa. As atividades apresentadas nesta apostila poderão ser adaptadas no momento da realização de acordo com a realidade de cada um.

Professora Janaíne



ROTEIRO DE ATIVIDADES

DATA	ATIVIDADE	
18/10/2021	ATIVIDADE 1	• HISTÓRIA "QUAL É A COR DO AMOR?".
19/10/2021	ATIVIDADE 2	• BRINCADEIRA "IMITANDO OS ANIMAIS"
20/10/2021	ATIVIDADE 3	• LIGUE OS ANIMAIS
21/10/2021	ATIVIDADE 4	• MÚSICA: O PATINHO COLORIDO
22/10/2021	ATIVIDADE 5	• CANTAR E DANÇAR COM A MÚSICA
25/10/2021	ATIVIDADE 6	• HORA DA HISTÓRIA: O PATINHO FEIO
26/10/2021	ATIVIDADE 7	• RECONTO DA HISTÓRIA COM RECURSOS
27/10/2021	ATIVIDADE 8	• BRINCADEIRA: PEGAR MINHOCAS COM PRENDEDOR
28/10/2021	ATIVIDADE 9	• MÚSICA " CINCO PATINHOS"
29/10/2021	ATIVIDADE 10	• PERCURSO COM O SAPATO DO PAPAÍ
03/11/2021	ATIVIDADE 11	• PINTURA COM O PÉ:O PATO
04/11/2021	ATIVIDADE 12	• BRINCADEIRA COM BOLA
05/11/2021	ATIVIDADE 13	• PINTURA DO PATO MAIOR

ATIVIDADE 1 – HISTÓRIA “QUAL É A COR DO AMOR?”

MATERIAL NECESSÁRIO:

- VÍDEO DISPONIBILIZADO NO GRUPO DA SALA OU PELO LINK:

<https://www.youtube.com/watch?v=YhnJaWNotCE>



DESENVOLVIMENTO:

PROCURE UM LUGAR CALMO ONDE A CRIANÇA NÃO SE DISTRAIA. MOSTRE O VÍDEO A ELA E DEPOIS APROVEITE A OPORTUNIDADE PARA QUESTIONÁ-LA E DESPERTAR O SEU INTERESSE, ESTIMULANDO SUA FALA E O SEU CONHECIMENTO.

**A CRIANÇA GOSTOU
DESTA ATIVIDADE?**

SIM () NÃO ()

HABILIDADES DESENVOLVIDAS:

- MEMÓRIA;
- CONCENTRAÇÃO;
- LINGUAGEM.

RELATE COMO FOI A EXPERIÊNCIA DA ATIVIDADE:

ATIVIDADE 2 – BRINCADEIRA “IMITANDO OS ANIMAIS”

MATERIAL NECESSÁRIO:

- MATERIAL DISPONIBILIZADO JUNTO COM A APOSTILA.



DESENVOLVIMENTO:

RECORTE AS FICHAS DOS ANIMAIS QUE FARÃO PARTE DA BRINCADEIRA E SORTEIE UM A UM PARA QUE A CRIANÇA OBEDEÇA OS COMANDOS DE IMITAR CADA ANIMAL SORTEADO. A CRIANÇA PODERÁ IMITAR O MODO DE LOCOMOÇÃO DO ANIMAL, O SOM QUE ELE EMITE E ATÉ MESMO TENTAR EXPRESSAR CORPORALMENTE GESTOS RELACIONADOS AO TAMANHO DO ANIMAL. CASO A CRIANÇA ESTEJA BEM INTERESSADA, OUTROS ANIMAIS PODERÃO SER ACRESCENTADOS NA BRINCADEIRA.

**A CRIANÇA GOSTOU
DESTA ATIVIDADE?**

SIM () NÃO ()

HABILIDADES DESENVOLVIDAS:

- CONCENTRAÇÃO;
- EXPRESSÃO CORPORAL;
- ORALIDADE.

RELATE COMO FOI A EXPERIÊNCIA DA ATIVIDADE:

ATIVIDADE 3 – LIGUE OS ANIMAIS

MATERIAL NECESSÁRIO:

- FOLHA DE ATIVIDADE EM ANEXO

DESENVOLVIMENTO:

CONVERSE COM A CRIANÇA E DIGA QUE VOCÊS IRÃO ACHAR O PAR DO ANIMAL, MOSTRE PARA ELA UM ANIMAL E PEÇA PARA ELA ENCONTRAR O OUTRO IGUAL.



A CRIANÇA GOSTOU
DESTA ATIVIDADE?

SIM () NÃO ()

HABILIDADES DESENVOLVIDAS:

- CONCENTRAÇÃO;
- RECONHECIMENTO DO MUNDO;
- AGILIDADE.

RELATE COMO FOI A EXPERIÊNCIA DA ATIVIDADE:

ATIVIDADE 4 – MÚSICA O PATINHO COLORIDO

MATERIAL NECESSÁRIO:

- VÍDEO DISPONIBILIZADO PELO LINK:
<https://www.youtube.com/watch?v=ZL9pTiY1RPg>



DESENVOLVIMENTO:

ASSISTA AO VÍDEO COM A CRIANÇA E A INCENTIVE A PRESTAR BASTANTE ATENÇÃO NA HISTÓRIA, FAÇA QUESTIONAMENTOS E A ESTIMULE A DAR OPINIÕES E EXPOR AS SUAS PREFERÊNCIAS.

HABILIDADES DESENVOLVIDAS:

- MEMÓRIA, CONCENTRAÇÃO, LINGUAGEM;
- CRIATIVIDADE;
- IMAGINAÇÃO.

A CRIANÇA GOSTOU
DESTA ATIVIDADE?

SIM () NÃO ()

RELATE COMO FOI A EXPERIÊNCIA DA ATIVIDADE:

ATIVIDADE 5 – CANTAR E DANÇAR COM A MÚSICA

MATERIAL NECESSÁRIO:

- A VOZ



DESENVOLVIMENTO:

DEPOIS DE TER ASSISTIDO O VÍDEO DA ATIVIDADE 4, PROPONHA A ELA QUE BRINQUE DA BRINCADEIRA CANTADA DO VÍDEO QUE VOCÊS ACABARAM DE ASSISTIR. ESSA ATIVIDADE É BEM DIVERTIDA E PODE SER MODIFICADA DE ACORDO COM A IMAGINAÇÃO DE CADA UM INVENTANDO NOVOS GESTOS.

HABILIDADES DESENVOLVIDAS:

- EXPRESSÃO CORPORAL;
- CONCENTRAÇÃO;
- LINGUAGEM.

**A CRIANÇA GOSTOU
DESTA ATIVIDADE?**

SIM ()	NÃO ()
---------	---------

RELATE COMO FOI A EXPERIÊNCIA DA ATIVIDADE:

ATIVIDADE 6 – HORA DA HISTÓRIA O PATINHO FEIO

MATERIAL NECESSÁRIO:

- VÍDEO DISPONIBILIZADO PELO LINK
<https://www.youtube.com/watch?v=ZglPUY6WJl>

DESENVOLVIMENTO:

ASSISTA AO VÍDEO COM A CRIANÇA E A INCENTIVE A PRESTAR BASTANTE ATENÇÃO NA HISTÓRIA, FAÇA QUESTIONAMENTOS E A ESTIMULE A DAR OPINIÕES E EXPR AS SUAS PREFERÊNCIAS.



HABILIDADES DESENVOLVIDAS:

- MEMÓRIA, CONCENTRAÇÃO, LINGUAGEM.;
- CRIATIVIDADE
- IMAGINAÇÃO

**A CRIANÇA GOSTOU
DESTA ATIVIDADE?**

SIM () NÃO ()

RELATE COMO FOI A EXPERIÊNCIA DA ATIVIDADE:

ATIVIDADE 7 – RECONTO DA HISTÓRIA COM RECURSOS

MATERIAL NECESSÁRIO:

- PALITOCHE DISPONIVEL NO FINAL DA APOSTILA.

DESENVOLVIMENTO:

PROCURE UM LUGAR CALMO ONDE A CRIANÇA NÃO SE DISTRAIA.
CONVERSE SOBRE O VIDEO ANTERIOR

REPRODUZAM A HISTÓRIA COM OS FANTOCHE DISPONÍVEL NO
FINAL DA APOSTILA. QUERO VER SUA HISTÓRIA, PODE CRIAR UMA NOVA HISTÓRIA,
SOLTE A IMAGINAÇÃO.



**A CRIANÇA GOSTOU
DESTA ATIVIDADE?**

SIM () NÃO ()

HABILIDADES DESENVOLVIDAS:

- PERCEPÇÃO VISUAL;
- LINGUAGEM;
- IMAGINAÇÃO
- MEMÓRIA.

RELATE COMO FOI A EXPERIÊNCIA DA ATIVIDADE:

ATIVIDADE 8 – BRINCADEIRA: PEGAR MINHOCAS COM PRENDEDOR

MATERIAL NECESSÁRIO:

- MATERIAL DISPONIVEL JUNTO COM A APOSTILA.

DESENVOLVIMENTO:

PROCURE UM LUGAR APROPRIADO PARA A REALIZAÇÃO DA ATIVIDADE. DIGA QUE VOCÊS IRÃO ALIMENTAR O PATINHO, MOSTRE A ELA COMO PEGAR AS LÃS, FALE PARA ELA QUE SÃO MINHOCAS.



A CRIANÇA GOSTOU DESTA ATIVIDADE?

SIM ()	NÃO ()
---------	---------

HABILIDADES DESENVOLVIDAS:

- CONCENTRAÇÃO;
- COORDENAÇÃO MOTORA;
- CUIDADO COM O PRÓXIMO.

RELATE COMO FOI A EXPERIÊNCIA DA ATIVIDADE:

ATIVIDADE 9 – MÚSICA “CINCO PATINHOS”

MATERIAL NECESSÁRIO:

- VÍDEO DISPONIBILIZADO PELO LINK:
<https://www.youtube.com/watch?v=RoRV0pad3xw>



DESENVOLVIMENTO:

PROCURE UM MOMENTO PARA ASSISTIR O VÍDEO COM A CRIANÇA E DEPOIS PROPONHA A ELA QUE BRINQUE DA BRINCADEIRA CANTADA DO VÍDEO QUE VOCÊS ACABARAM DE ASSISTIR. ESSA ATIVIDADE É BEM DIVERTIDA E PODE SER MODIFICADA DE ACORDO COM A IMAGINAÇÃO DE CADA UM INVENTANDO NOVOS GESTOS.

HABILIDADES DESENVOLVIDAS:

- EXPRESSÃO CORPORAL;
- CONCENTRAÇÃO;
- LINGUAGEM.

RELATE COMO FOI A EXPERIÊNCIA DA ATIVIDADE:

A CRIANÇA GOSTOU DESTA ATIVIDADE?

SIM ()	NÃO ()
---------	---------

ATIVIDADE 10- PERCURSO COM O SAPATO DO PAPAI

MATERIAL NECESSÁRIO:

- SAPATO DO PAPAI.

DESENVOLVIMENTO:

DIGA A CRIANÇA QUE VOCÊS IRÃO BRINCAR DE CAMINHAR COM O SAPATO DO PAPAI, PODE CHAMAR OUTROS MEMBROS DA CASA PARA PARTICIPAR, FAZER UMA COMPETIÇÃO ESSA BRINCADEIRA É BOA PARA A CRIANÇA ADQUIRIR COORDENAÇÃO DO CORPORAL.



HABILIDADES DESENVOLVIDAS:

- EQUILÍBRIO;
- AGILIDADE;
- MOVIMENTO.

**A CRIANÇA GOSTOU
DESTA ATIVIDADE?**

SIM () NÃO ()

RELATE COMO FOI A EXPERIÊNCIA DA ATIVIDADE:

ATIVIDADE11 – PINTURA COM O PÉ: O PATO

MATERIAL NECESSÁRIO:

- ATIVIDADE EM ANEXO;
- TINTA GUACHE.

DESENVOLVIMENTO:

PROCURE UM LUGAR APROPRIADO PARA A REALIZAÇÃO DA ATIVIDADE. CARIMBE O PÉ DA CRIANÇA (SE NÃO TIVER TINTA PODE CONTORNAR COM GIZ OU LAPIS) E APÓS MONTE O PATINHO.



**A CRIANÇA GOSTOU
DESTA ATIVIDADE?**

SIM () NÃO ()

HABILIDADES DESENVOLVIDAS:

- CRIATIVIDADE;

RELATE COMO FOI A EXPERIÊNCIA DA ATIVIDADE:

ATIVIDADE 12- BRINCADEIRA COM BOLA

MATERIAL NECESSÁRIO:

- O CORPO
- BOLA OU BOLINHA FEITA COM PAPEL

DESENVOLVIMENTO:

PROCURE UM LUGAR CALMO E DIGA A CRIANÇA COMO O PATINHO SENTIU-SE PELO FATO DE TODOS ACHÁ-LO. DIFERENTE. AGORA DIGA A ELA QUE TODA VEZ QUE ELA ESTIVER COM A BOLA DEVERÁ DIZER PALAVRA DE ELOGIO (VOCÊ É LINDA, MARAVILHOSA, INTELIGENTE...) ESTÁ ATIVIDADE E BOA , POIS MOTIVA A CRIANÇA A TER AMOR E RESPEITO AO PRÓXIMO.



HABILIDADES DESENVOLVIDAS:

- CONCENTRAÇÃO
- LINGUAGEM.

A CRIANÇA GOSTOU
DESTA ATIVIDADE?

SIM () NÃO ()

RELATE COMO FOI A EXPERIÊNCIA DA ATIVIDADE:


ATIVIDADE 13 – PINTURA DO PATO MAIOR

MATERIAL NECESSÁRIO:

- ATIVIDADE EM ANEXO;
- PAPEL AMARELO DISPONÍVEL JUNTO COM A APOSTILA

DESENVOLVIMENTO:

PROCURE UM LUGAR APROPRIADO PARA A REALIZAÇÃO DA ATIVIDADE DIGA QUE VOCES VÃO BRINCAR DE MAIOR E MENOR. DIGA QUE VOCÊ É MAIOR E ELA E QUE ELA É MENOR QUE VOCÊ. DEPOIS DECORE COM PAPEL AMARELO O PATO MENOR



A CRIANÇA GOSTOU

- CONCENTRAÇÃO;
- NOÇÃO MAIOR MENOR;

DESTA ATIVIDADE?

SIM ()

NÃO ()

RELATE COMO FOI A EXPERIÊNCIA DA ATIVIDADE:

REFERÊNCIAS BIBLIOGRÁFICAS

MATERNAL I/II-B (PARCIAL)

13ª APOSTILA: 18/10 Á 05/11

LIVROS:

LIVRO: CADÊ? ACHOU!: EDUCAR, CUIDAR E BRINCAR NA AÇÃO PEDAGÓGICA DA CRECHE.

http://ribeiraopires.educaon.com.br/wp-content/uploads/2021/03/julieladelcorto_bercarioll_semana2_planejamento.pdf

IMAGENS:

https://www.google.com.br/search?q=PEGA+MINHOCA+PRENDEDOR&tbm=isch&ved=2ahUKEwjhnPLT0bnzAhWSArkGHSUEBuIQ2cCegQIABAA&oq=PEGA+MINHOCA+PRENDEDOR&gs_lcp=CgNpbWcQAzoFCAAQgAQ6CAgAEIAEELEDOgQIABBD0gsIABCABBCCxaxCDAToHCAAQsQMqQzoKCAAQsQMqQwEQQzoECAAQzoeCAAQHjoGCAAQBRAeOgYIABAIEB46BAGAEbHqXqBeWNPBX2C_x19oAXAAeACAAcQCiAGeJpIBCTI4LjE3LjAuMZgBAKABAaoBC2d3cy13aXotaW1nsAEAwAEB&scient=img&ei=f5tfYaHhN5KF5OUPpYiYkA4&authuser=0&bih=568&biw=1366#imgrc=w4ad_p88jQJNRM

https://www.google.com.br/search?q=PALITOCHE+O+PATINHO+FEIO&tbm=isch&ved=2ahUKEwiZ5q7L0bnzAhUsA7kGHQ9gDo0Q2-cCegQIABAA&oq=PALITOCHE+O+PATINHO+FEIO&gs_lcp=CgNpbWcQAzoFCAAQgARQuwxY2mRg-m1oAHAAeAGAAfG5iAHYF5IBCjluMTEuMS41LTKYACgAQGqAQnd3Mtd2l6LWltZ8ABAQ&scient=img&ei=bptfYZn3AayG5OUPj8C56Ag&authuser=0&bih=568&biw=1366#imgrc=rytVvxelVfG57M&imgdii=b96I7XizLYaeBM

https://www.google.com.br/search?q=CORRIDA+COM+SAPATO+DO+PAPAI&tbm=isch&ved=2ahUKEwjJIMHV57bzAhWYpZUCHcMd48sQ2cCegQIABAA&oq=CORRIDA+COM+SAPATO+DO+PAPAI&gs_lcp=CgNpbWcQAzoECAAQzoeCAAQgAQsQMqQwE6CAgAELDEIMBOggIABCABBCCxazoHCAAQsQMqQzoFCAAQgAQ6CggAELEDEIMBEEM6BAGAEb46BggAEAgQHjoECAAQGFdvzBpYstcbYLXdG2gAcAB4AIABnwGIACsXkgEEOS4xOJgBAKABAaoBC2d3cy13aXotaW1nwAEB&scient=img&ei=7R9eYYnqKJl1sQPw7uM2Aw&authuser=0&bih=625&biw=1349&hl=ptR#imgrc=XqAJQ665_1UHDM&imgdii=XzDhmlCKROmryM

<https://br.pinterest.com/pin/55450639145681046/>

VÍDEOS:

<https://www.youtube.com/watch?v=YhnJaWNotCE>

<https://www.youtube.com/watch?v=RoRV0pad3xw>

<https://www.youtube.com/watch?v=ZL9pTiY1RPg>

<https://www.youtube.com/watch?v=ZgltPUY6WJl>

ELABORAÇÃO DAS ATIVIDADES:

PROFESSORAS: JANAÍNE JACINTO DOS SANTOS, ELAINE CRISTINA CORREA DE PROENÇA E SANDRA APARECIDA DE ALMEIDA LIMA.


REVISÃO:

CRIS OTOMO

SANDRA MIQUELINI

SEGUE OS ANEXOS PARA USAR NAS ATIVIDADES:



ATIVIDADE 2 – BRINCADEIRA “IMITANDO OS ANIMAIS”




ATIVIDADE 3 – LIGUE OS ANIMAIS



ATIVIDADE 7 – RECONTO DA HISTÓRIA COM RECURSOS





ATIVIDADE11 – PINTURA COM O PÉ: O PATO

ATIVIDADE 13 – PINTURA DO PATO MAIOR

Trabalhando conceitos - Tamanho

- Enfeite com pedacinhos de papel amarelo o pato menor.
- Pinte a água de azul.

