

# “E.M. PEQUENO APRENDIZ”

## Caderno de atividades 13

### Maternal 1 - A

Referente aos dias: 18, 19 20, 21, 22, 25, 26, 27, 28, 29/10, 03, 04 e 05/11.

DEVOLUÇÃO NA ESCOLA: 08/11



*Prof. Ana*

Aluno (a): \_\_\_\_\_

# Sumário



- 18/10- Música "O Patinho Colorido"
- 19/10- Colorindo os Patinhos
- 20/10- Pintura criativa
- 21/10- Contorne as ondas
- 22/10- Sapo Cururu
- 25/10- Colagem com o Sapo Cururu
- 26/10- Música "A Dona Aranha"
- 27/10- Confeção da Dona Aranha
- 28/10- Bruxinha
- 29/10- Halloween (montagem do esqueleto)
- 03/11- Figuras geométricas (gato)
- 04/11- Higiene corporal (Banho)
- 05/11- Higiene corporal



Nome:

Data:     /     /

**Música “O Patinho Colorido”**

Para essa atividade vamos acessar o link abaixo e apresentar a música do Patinho Colorido e suas cores. Após a criança escutar a música, converse com ela sobre as cores citadas e anote abaixo se ela já consegue identificar as cores.

<https://youtu.be/ZL9pTiY1RPg>

A large, empty rounded rectangular box with a thin blue border, intended for the student to write their observations or answers after listening to the song.

Nome:

Data: / /

Colorindo os Patinhos

Com tinta guache, pinte os patinhos de acordo com a cor citada.

**AMARELO**



**VERDE**



**AZUL**



**VERMELHO**



Nome:

Data:     /     /

**Pintura Criativa**

No espaço abaixo, use a criatividade e faça um lindo patinho.  
Use tinta guache, carimbe a mão ou pé e divirta-se.




Nome:

Data: / /

Coordenação motora

Vamos treinar nossas mãozinhas?!  
Com canetinha, giz de cera ou guache, contorne as ondas para o Patinho nadar.



Nome:

Data: / /

Música- Sapo Cururu

Vamos aprender uma música nova? Depois, alimente o sapo Cururu levando-o até as moscas.

**SAPO CURURU**

SAPO CURURU NA BEIRA DO RIO  
QUANDO SAPO CANTA, Ó MANINHA,  
DIZ QUE ESTÁ COM FRIO...  
O SAPO CURURU ESTÁ COM FOME. LEVE ELE ATÉ AS MOSCAS.

Nome:

Data: / /

## COORDENAÇÃO MOTORA

OLHA QUE SAPINHO FELIZ. VAMOS PULAR COM ELE COLANDO PAPEL PICADO NO PONTILHADO.





Nome:

Data: / /

**MÚSICA – A Dona Aranha**

Cante a música com a criança, em seguida, realize a atividade abaixo.

A DONA ARANHA  
SUBIU PELA PAREDE  
VEIO A CHUVA FORTE  
E A DERRUBOU!



COLE ALGODÃO NAS NUVENS E PINTE AS GOTINHAS DE CHUVA




Nome:

Data: / /

Vamos brincar com a dona aranha?

Com o papel colorido que a professora enviou, use o molde para criar a dona aranha. Em seguida, pendure ela em um barbante ou fio similar, e prenda-a em um rolinho de papel (como na imagem).

Agora é só se divertir, e não se esqueça de cantar a musiquinha.




Nome:

Data: / /

Pinte a bruxinha, recorte-a e cole em um palito. Agora, vamos inventar muitas histórias com ela?

Solte a imaginação e crie muitos contos, mas não se esqueça: essa bruxinha é muito boazinha!



Nome:

Data: / /

**HALLOWEEN**

Em clima de halloween, vamos recortar o esqueleto e conhecer um pouco da nossa estrutura óssea.

Recorte e cole as partes do esqueleto na  
a próxima página.




Professora Ana – Maternal I-A

Nome:

Data: / /



"HALLOWEEN"



Nome:

Data: / /


PINTE RECORTE E COLE AS FORMAS GEOMÉTRICAS  
FORMANDO UM LINDO GATO.  
NÃO ESQUEÇA DE DESENHAR  
OS DETALHES.



Nome:

Data: / /

Cole o gatinho no quadro abaixo!



Nome:

Data: / /

## HIGIENE E SAÚDE

- PINTE APENAS OS OBJETOS QUE A CRIANÇA USA PARA NO SEU BANHO:



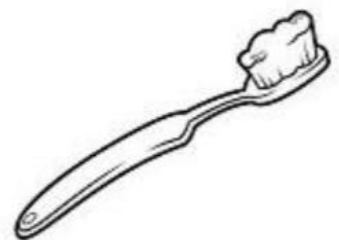
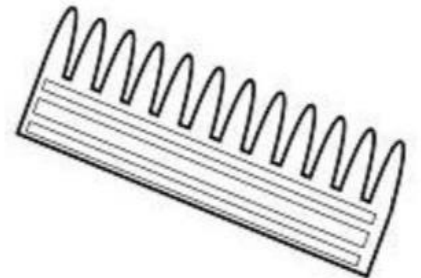




Nome:

Data: / /

## ATIVIDADES

- LIGUE CADA CRIANÇA AO OBJETO DE HIGIENE QUE ESTÁ USANDO:



## Referências

Site Espaço Educar. Disponível em:

<https://www.espacoeducar.net/>

Site Arte de Ensinar e Aprender. Disponível em:

<https://www.aartedeensinareaprender.com>

Site Atividades Professores. Disponível em:

<https://www.google.com.br/amp/s/atividadesprofessores.com.br/atividades-para-maternal-para-imprimir-questoes/amp/>

Imagens disponíveis em:

[www.Google.com.br](http://www.Google.com.br)

Vídeos e músicas disponíveis em:

[www.YouTube.com](http://www.YouTube.com)