



Prefeitura da Estância Turística de
IBIÚNA



E.M. "CEZIRA BOLGIONI FOLENA"

APOSTILA 13

Atividades não presenciais referentes aos dias:
18,19,20,21,22,25,26,27,28,29/10; 03,04 e 05/11/2021

O SAPO

O SAPO NÃO LAVA O PÉ
NÃO LAVA PORQUE NÃO QUER
ELE MORA LÁ NA LAGOA
NÃO LAVA O PÉ
PORQUE NÃO QUER
MAS QUE CHULÉ



MATERNAL 1 – B

PROFESSORA: TINA

ALUNO (A): _____

ENTREGA PARA OS RESPONSÁVEIS: 19/10/2021

DEVOLUÇÃO NA UNIDADE ESCOLAR: 08/11/2021

ATIVIDADE 1 : “ O SAPO NÃO LAVA O PÉ ”



DESENVOLVIMENTO: “O SAPO NÃO LAVA O PÉ”, ASSISTA O VÍDEO E ACOMPANHE A MÚSICA.

LINK: <https://www.youtube.com/watch?v=TqhCxj2TMtE>

ATIVIDADE 2 : PAREAMENTO COM OBJETOS DE CASA


DESENVOLVIMENTO: ASSISTA O VÍDEO COM AS INSTRUÇÕES DE COMO PREPARAR ESSA BRINCADEIRA DIVERTIDA DE PAREAMENTO PARA AS CRIANÇAS, COM OBJETOS DE CASA , UTILIZANDO PAPEL SULFITE, CANETA OU LÁPIS E OBJETOS VARIADOS. ESTA ATIVIDADE ESTIMULA A PERCEPÇÃO VISUAL, ORALIDADE, COORDENAÇÃO MOTORA E DESCRIÇÃO DE OBJETOS (CORES, TAMANHOS, FORMAS, ETC).

LINK: <https://www.youtube.com/watch?v=fERtKcTmrTo>

ATIVIDADE 3: PAREAMENTO DE TAMANHO

OBJETIVO DO PAREAMENTO : CONCENTRAÇÃO E A ATENÇÃO, ALÉM DE APRIMORAR A COORDENAÇÃO MOTORA FINA, AMPLIAR O VOCABULÁRIO DAS CRIANÇAS E PROPORCIONAR O RECONHECIMENTO DE CORES, FORMAS E TAMANHOS.

DESENVOLVIMENTO: COM A AJUDA DE UM ADULTO RECORTAR AS FIGURAS ABAIXO, E FAZER O PAREAMENTO DE TAMANHO: PEQUENO, MÉDIO E GRANDE.



ATIVIDADE 4 : APRENDENDO NÚMEROS




DESENVOLVIMENTO: ASSISTA O VÍDEO “MARIANA CONTA 1”

ACOMPANHE A MÚSICA CANTANDO E CONTANDO. Link : <https://www.youtube.com/watch?v=c4PFecQPX98>

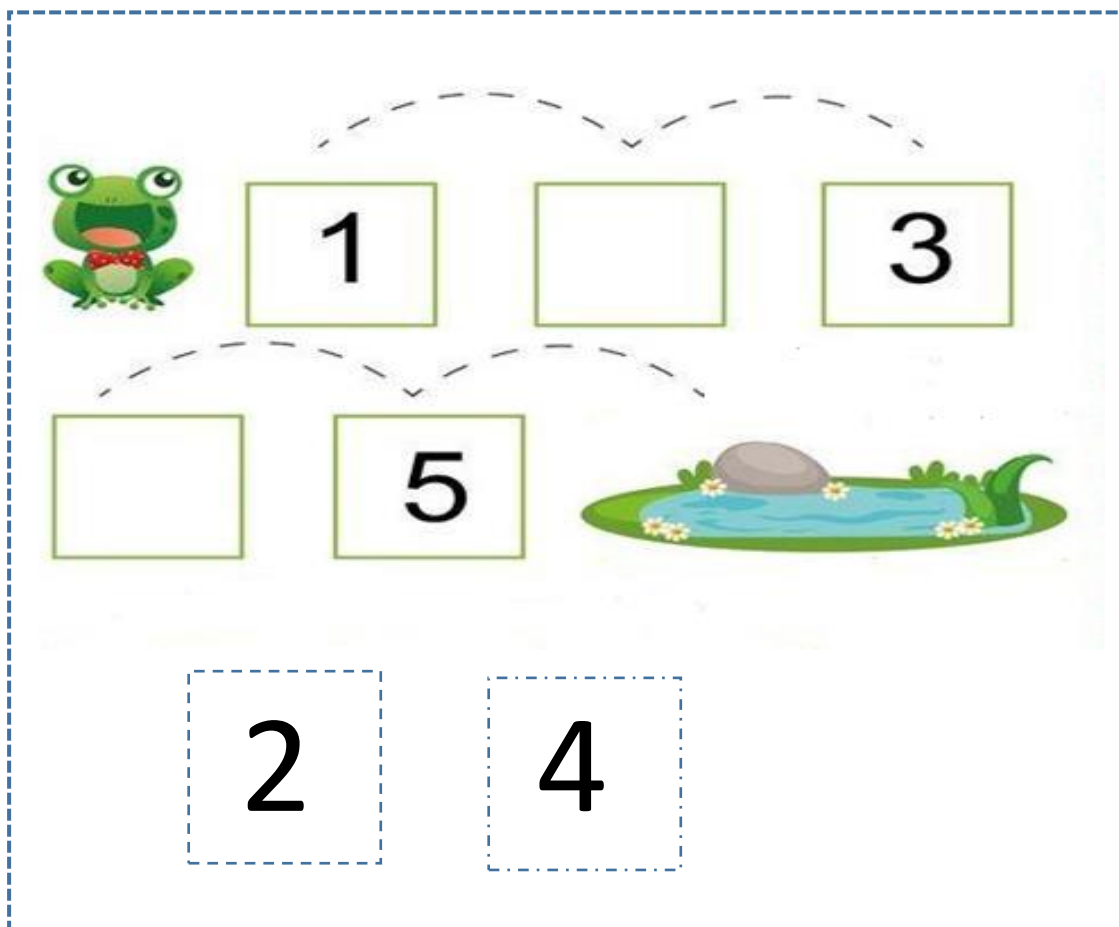
ATIVIDADE 5 : CONTANDO COM AS MÃOS

DESENVOLVIMENTO: COM A AJUDA DE UM ADULTO VAMOS CONTAR USANDO OS DEDINHOS, COMO NO EXEMPLO ABAIXO.



ATIVIDADE 6: NUMERAIS DE 1 A 5

DESENVOLVIMENTO: RECORTE E COLE NOS QUADROS VAZIOS OS NÚMEROS QUE ESTÃO FALTANDO E AJUDE O SAPO CHEGAR ATÉ A LAGOA.



ATIVIDADE 7: HIGIENE PESSOAL NA EDUCAÇÃO INFANTIL

COMO TORNAR A ROTINA DE HIGIENE PESSOAL INFANTIL MAIS LÚDICA E DIVERTIDA?

MAS E SE O PRÓPRIO BANHO (E AS OUTRAS PRÁTICAS DE HIGIENIZAÇÃO) FOSSE TRANSFORMADO EM BRINCADEIRA?

SERÁ QUE ESSES MOMENTOS NÃO SERIAM MAIS PRAZEROSOS PARA AMBOS OS LADOS? GARANTIMOS QUE SIM!

E É EXATAMENTE POR ISSO QUE ELENCAMOS ABAIXO ALGUMAS ATIVIDADES DESCOMPLICADAS, E MUITO LÚDICAS, PARA INTRODUIR NA ROTINA DOS PEQUENOS E ENSINÁ-LOS SOBRE A IMPORTÂNCIA DA HIGIENE. VAMOS LÁ!

ASSISTA O VÍDEO “BANHO É BOM” - COM ZIZ CANÇÃO PARA CRIANÇA.

LINK: <https://www.youtube.com/watch?v=LeP2ClepzYQ>



ATIVIDADE 8: DIVERSÃO NA HORA DO BANHO

DESENVOLVIMENTO: FAÇA PENTEADOS DIVERTIDOS NO BANHO.

A HORA DE ENSABOAR O CABELO É ÓTIMA PARA DEIXAR A IMAGINAÇÃO CORRER SOLTA. PROPONHA QUE A CRIANÇA FAÇA PENTEADOS DIFERENTES E ATÉ MESMO UMA BARBA DE ESPUMA. USE SEMPRE XAMPÚ INFANTIL, POIS ESSE TIPO DE PRODUTO NÃO CONTÉM EM SUA FÓRMULA, INGREDIENTES QUE ARDEM E IRRITAM OS OLHOS. DESSA FORMA, AS GARGALHADAS E A SEGURANÇA ESTÃO GARANTIDAS

ATIVIDADE 9: CANTE E APRENDA COM A LUNA



ASSISTA O VÍDEO “ A IMPORTÂNCIA DE LAVAR AS MÃOS” SHOW DA LUNA

LINK: <https://www.youtube.com/watch?v=EAEQEnoo6BM>

ATIVIDADE 10: LAVAR AS MÃOS COM DIVERSÃO

DESENVOLVIMENTO: USE TINTA ANTES DE LAVAR AS MÃOS.

PASSAR TINTA SOLÚVEL NAS MÃOS É UMA BRINCADEIRA ALTAMENTE EDUCATIVA, POIS ENSINA SOBRE A NECESSIDADE DE LAVAR AS MÃOS PARA MANTER-SE PROTEGIDO CONTRA VÍRUS, GERMES OU BACTÉRIAS. ISSO ACONTECE PORQUE É POSSÍVEL DEMONSTRAR PARA A CRIANÇA QUE, QUANDO AS MÃOS ESTÃO SUJAS, OS MICRORGANISMOS PERCORREM TODOS OS OBJETOS QUE ELA TOCA, E LAVAR AS MÃOS CORRETAMENTE É A ÚNICA MANEIRA DE SE VER LIVRE DELES.

ENVIEM FOTOS OU VÍDEO DESSA BRINCADEIRA DIVERTIDA.

ATIVIDADE 11: APRENDENDO ESCOVAR OS DENTES



ratinho escovando
os dentes

Hélio ZiSKiND

ASSISTA O VÍDEO DO CASTELO RÁ-TIM-BUM E CONVERSE COM AS CRIANÇAS SOBRE A IMPORTÂNCIA DE ESCOVAR OS DENTES.

LINK: <https://youtu.be/ViT6V7xN-zk>

ATIVIDADE 12: ESCOVAR OS DENTES DANÇANDO

DANCE ENQUANTO ESCOVA OS DENTES



PARA UMA LIMPEZA CORRETA, O **TEMPO MÍNIMO** RECOMENDADO PARA A ESCOVAÇÃO DOS DENTES É DE 2 MINUTOS, ALÉM DISSO ESSA ATIVIDADE POSSIBILITA QUE VOCÊS SE MOVIMENTEM PELO ESPAÇO. POR QUE ENTÃO, NÃO UNIR O ÚTIL AO AGRADÁVEL? INVENTEM JUNTOS COREOGRAFIAS PARA DANÇAR ENQUANTO ESCOVAM OS DENTES.

ENVIEM FOTOS OU VÍDEOS DESSE MOMENTO DIVERTIDO.

ATIVIDADE 13: PERMITA QUE A CRIANÇA ENSINE VOCÊ



ESTEJA ABERTO PARA APRENDER COM SEU FILHO E PEÇA PARA QUE ELE EXPLIQUE A VOCÊ COMO É QUE SE FAZ PARA FICAR LIMPINHO E SAUDÁVEL. É LEGAL ESCOLHER UM DIA DE SOL E PROPOR QUE ELE TE ENSINE USANDO OS BRINQUEDOS.

APROVEITEM PARA SE DIVERTIREM JUNTOS!

ENVIEM FOTOS OU VÍDEOS NO GRUPO.

ROTEIRO DE ATIVIDADES

ATIVIDADES	COD BNCC	DESENVOLVIMENTO
18/10 ATIVIDADE 1 O SAPO NÃO LAVA O PÉ	EI02CG03	ASSISTA O VÍDEO E ACOMPANHE A MÚSICA. LINK: https://www.youtube.com/watch?v=TqhCxj2TMtE
19/10 ATIVIDADE 2 PAREAMENTO COM OBJETOS DE CASA	EI02TS05	ASSISTA O VÍDEO COM AS INSTRUÇÕES DE COMO PREPARAR ESSA BRINCADEIRA DIVERTIDA DE PAREAMENTO COM OBJETOS DE CASA , UTILIZANDO PAPEL SULFITE, CANETA OU LÁPIS E OBJETOS VARIADOS. LINK: https://www.youtube.com/watch?v=fERtKcTmrTo
20/10 ATIVIDADE 3 PAREAMENTO DE TAMANHO	EI02ET04	COM A AJUDA DE UM ADULTO RECORTAR AS FIGURAS ABAIXO, E FAZER O PAREAMENTO DE TAMANHO: PEQUENO, MÉDIO E GRANDE.
21/10 ATIVIDADE 4 APRENDENDO NUMERAIS	EI02ET07	ASSISTA O VÍDEO “MARIANA CONTA 1” ACOMPANHE A MÚSICA CANTANDO E CONTANDO. LINK : https://www.youtube.com/watch?v=c4PFecQPX98
22/10 ATIVIDADE 5 CONTANDO COM AS MÃOS	EI02ET07	COM A AJUDA DE UM ADULTO VAMOS CONTAR USANDO OS DEDINHOS, COMO NO EXEMPLO ABAIXO.
25/10 ATIVIDADE 6 NUMERAIS DE UM A CINCO	EI02CG02	RECORTE E COLE NOS QUADROS VAZIOS OS NÚMEROS QUE ESTÃO FALTANDO E AJUDE O SAPO CHEGAR ATÉ A LAGOA
26/10 ATIVIDADE 7 HIGIENE PESSOAL NA EDUCAÇÃO INFANTIL	EI02EO06	ASSISTA O VÍDEO “BANHO É BOM” - COM ZIZ CANÇÃO PARA CRIANÇA. LINK: https://www.youtube.com/watch?v=LeP2ClepzYQ
27/10 ATIVIDADE 8 DIVERSÃO NA HORA DO BANHO	EI02EO03	FAÇA PENTEADOS DIVERTIDOS NA HORA DO BANHO. PROPONHA QUE A CRIANÇA FAÇA PENTEADOS DIFERENTES E ATÉ MESMO UMA BARBA DE ESPUMA.
28/10 ATIVIDADE 9 CANTE E APRENDA COM A LUNA	EI02CG01	ASSISTA O VÍDEO “ A IMPORTÂNCIA DE LAVAR AS MÃOS” SHOW DA LUNA. LINK: https://www.youtube.com/watch?v=EAEQEnoo6BM
29/10 ATIVIDADE 10 LAVAR AS MÃOS COM DIVERSÃO	EI02ET02	USE TINTA ANTES DE LAVAR AS MÃOS. BRINCADEIRA ALTAMENTE EDUCATIVA, É POSSÍVEL DEMONSTRAR PARA A CRIANÇA QUE, QUANDO AS MÃOS ESTÃO SUJAS, ELA TOCA, E LAVAR AS MÃOS CORRETAMENTE É A ÚNICA MANEIRA DE SE VER LIVRE DELES.
03/11- ATIVIDADE 11 APRENDENDO ESCOVAR OS DENTES	EI02EF01	ASSISTA O VÍDEO DO CASTELO RÁ-TIM-BUM E CONVERSE COM AS CRIANÇAS SOBRE A IMPORTÂNCIA DE ESCOVAR OS DENTES. LINK: https://youtu.be/ViT6V7xN-zk
04/11 ATIVIDADE 12	EI02EO01	INVENTEM JUNTOS COREOGRAFIAS PARA DANÇAR ENQUANTO ESCOVAM OS DENTES.

ESCOVAR OS DENTES DANÇANDO		
05/11 ATIVIDADE 13 PERMITA QUE A CRIANÇA ENSINE VOCÊ	EI02EO03	ESTEJA ABERTO PARA APRENDER COM SEU FILHO E PEÇA PARA QUE ELE EXPLIQUE A VOCÊ COMO É QUE SE FAZ PARA FICAR LIMPINHO E SAUDÁVEL.

REFERÊNCIAS

- <https://www.youtube.com/watch?v=TqhCxj2TMtE>
- <https://www.youtube.com/watch?v=fERtKcTmrTo>
- https://www.atividadeseducacaoinfantil.com.br/musicas/sequencia-didatica-o-sapo-nao-lava-o-pe/attachment/12573187_960209864015545_8322303852455660036_n/
- <https://www.youtube.com/watch?v=c4PFecQPX98>
- <http://www.pragentemiuda.org/2014/05/painel-com-molde-das-maos-para-aprender-a-contar.html>
- <https://www.youtube.com/watch?v=LeP2ClepzYQ>
- <https://www.cleanipedia.com/br/familia/higiene-pessoal-infantil.html>