



PREFEITURA DA ESTÂNCIA TURÍSTICA DE
IBIÚNA
Por uma Ibiúna próspera. Investindo no presente, gerando o futuro.
SECRETARIA DE EDUCAÇÃO



Rua Raimundo Santiago, nº 27 - Centro
Telefone: (15) 3248-1292/e-mail: apoiopedagogicosmeibiuna@hotmail.com

APOSTILA: 13 º

GESTORA: Milena Souza

TURMA: MATERNAL I E II

4º BIMESTRE DO ANO DE 2021

ATIVIDADES REFERENTES AOS DIAS 18,19,20,21,22,25,26,27,28 e 29/10, 03,04 e 05/11 (13 dias)



MINHAS

ATIVIDADES



DATA DE ENTREGA: 08/11/2021

NOME DO ALUNO

--

QUERIDA FAMÍLIA

Continuamos na Pandemia do COVID-19 e realizamos as atividades à distância, nossa parceria é fundamental e de extrema importância. Todas as atividades foram elaboradas com muito amor e carinho, com atividades lúdicas que irão auxiliar no desenvolvimento da criança. Para a realização dessas atividades precisamos da participação da família, não deixe de registrar esse momento com fotos, compartilhando no grupo de whatsapp da sala. Estamos enviando o material de apoio para auxiliar nas atividades. Se tiver qualquer dúvida ao realizar as atividades, os procure, estamos à disposição.

Agradecemos a participação e a colaboração de todos!

CRONOGRAMA

1ª ATIVIDADE: LETRAS MÓVEIS
2ª ATIVIDADE: MÚSICA “ELEFANTE COLORIDO”
3ª ATIVIDADE: IDENTIFICANDO AS CORES DOS OBJETOS
4ª ATIVIDADE: TRANSFORME O ELEFANTE
5ª ATIVIDADE: FAZENDO ARTE COM ROLO DE PAPEL
6ª ATIVIDADE: PLAQUINHA
7ª ATIVIDADE: USANDO AS PLACAS CONFORME A MÚSICA
8ª ATIVIDADE: CENTOPEIA DAS CORES E DOS NÚMEROS
9ª ATIVIDADE: LIGANDO AS CORES E LETRAS
10ª ATIVIDADE: PALITO DAS CORES
11ª ATIVIDADE: TRAÇO, MÚSICA, LETRAS E CORES
12ª ATIVIDADE: QUEBRA-CABEÇA
13ª ATIVIDADE: VAMOS BRINCAR: “ELEFANTE COLORIDO, QUE COR?”



1º ATIVIDADE: LETRAS MÓVEIS

DATA 18/10/2021

OBJETIVOS:

- Que a criança tenha coordenação, que ela identifique as letras do próprio nome.
- Aprenda seu próprio nome.

MATERIAIS:

- Recortes de jornais e revistas
- <https://www.youtube.com/watch?v=E12vWgHSTNI>

CAMPOS DE EXPERIÊNCIAS:

- Traços, formas, conhecimento das letras.

DESENVOLVIMENTO:

- Faça recortes de jornais e revistas, e auxilie a criança a identificar a primeira letra do seu nome, e faça a colagem da letra no quadro inserido na capa da apostila.

<https://novaescola.org.br>



2º ATIVIDADE: MÚSICA: “ELEFANTE COLORIDO”

DATA 19/10/2021

OBJETIVOS:

- Que a criança seja capaz de nomear e identificar as cores citadas na música
- Auxilia a criança a ampliar seus movimentos corporais.

<https://br.pinterest.com/>

MATERIAIS:

- Música “Elefante Colorido”
- <https://www.youtube.com/watch?v=Y0JemgLfFH4>


CAMPOS DE EXPERIÊNCIAS:

- De exploração de linguagem verbal
- De exploração de linguagem corporal
- Escuta, fala, pensamento e imaginação.

DESENVOLVIMENTO:


- Incentive a criança através da música, identificar as cores citadas na música.

<https://educlub.com.br>



<https://colorir.me/lindo-bebe-elefante/>

<https://br.pinterest.com/>



5ª ATIVIDADE: FAZENDO ARTE COM ROLO DE PAPEL

DATA 22/10/2021

OBJETIVOS:

- Que a criança seja estimulada a fazer seu próprio brinquedo

MATERIAIS:

- Rolo de papel higiênico, canetas coloridas, cola e tinta

CAMPOS DE EXPERIÊNCIAS:

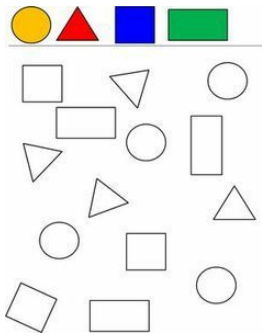
- Curiosidade, manuseio, visão e tato
- Com a expressividade da linguagem artística.

DESENVOLVIMENTO:

- Recorte a orelha do e a tromba do elefante, em seguida faça a montagem no rolo de papel higiênico. Use a imaginação para decorar.

<https://mungfali.com>

<https://br.pinterest.com/>



6ª ATIVIDADE: PLAQUINHA

7ª ATIVIDADE: USANDO AS PLACAS CONFORME A MÚSICA

DATA 25/10 E 26/10/2021

OBJETIVOS:

- Que a criança aprenda a controlar os movimentos das mãos, aperfeiçoamento dos traços.

MATERIAIS:

- Lápis de cor para colorir

CAMPOS DE EXPERIÊNCIAS:

- Coordenação Motora, visão e identificação das cores

DESENVOLVIMENTO:

- Que a criança pinte cada plaquinha conforme as cores da música, em seguida use as plaquinhas prontas para memorizar a sequência e nomear as cores.

<https://biccolorir.com.br>



8ª ATIVIDADE: CENTOPEIA DAS CORES E DOS NÚMEROS

DATA 27/10/2021

OBJETIVOS:

- Que a criança desenvolva raciocínio lógico, números e conceito de quantidade.

<https://br.pinterest.com/>

MATERIAIS:

- Desenho da centopeia para colorir.

CAMPOS DE EXPERIÊNCIAS:


- Desenvolvimento de motricidade
- Escrita

- Números
- Percepção visual
- Raciocínio e expressão artística.

DESENVOLVIMENTO:

- Oriente a criança a pintar a centopeia conforme com as cores da música, representando os números como quiserem, usando a imaginação.

<https://turminha.com.br>



<https://www.espacoeducar-colorir.com.br/2016/08/40-desenhos-moldes-e-riscos-de.html>



9ª ATIVIDADE: LIGANDO AS CORES E LETRAS

DATA 28/10/2021

OBJETIVOS:

- Que a criança identifique as cores e a iniciais de cada uma delas.

MATERIAIS:

- Desenho para ligar as cores as suas iniciais.


<https://br.pinterest.com/>

CAMPOS DE EXPERIÊNCIAS:


- Espaço, tempo e relações.

DESENVOLVIMENTO:


- Auxilie a criança a ligar as cores a suas iniciais.




V



A



V



A

<https://br.pinterest.com/>



10ª ATIVIDADE: PALITO DAS CORES

DATA 29/10/2021

OBJETIVOS:

- Que a criança manuseie explore o material oferecido na atividade, observe a cor e a figura montada.

MATERIAIS:

- Palitos para montagem da figura.

<https://br.pinterest.com/>

CAMPOS DE EXPERIÊNCIAS:

- Traços, cores e formas.

DESENVOLVIMENTO:

- Espalhe os palitos, que foram enviados como material de apoio, e auxilie a criança e montar a figura.

<https://br.pinterest.com/>

<https://br.pinterest.com/>



11ª ATIVIDADE: TRAÇO, MÚSICA, LETRAS E CORES

DATA 03/11/2021

OBJETIVOS:

- Criar formas conforme o desenho


MATERIAIS: Desenho pontilhado

CAMPOS DE EXPERIÊNCIAS:

- Curiosidade, sensorial, visão.
- Identificação e concentração


DESENVOLVIMENTO:

- A criança usara o pontilhado para preencher o desenho, em seguida usar a imaginação para colorir
- <https://www.educlub.com.br>



12ª ATIVIDADE: QUEBRA-CABEÇA

DATA 04/11/2021



OBJETIVOS:

- Que criança desenvolva coordenação motora, raciocínio lógico, memorização.

MATERIAIS:

- Plaquinhas do quebra-cabeça para montagem.

<https://br.pinterest.com/>

CAMPOS DE EXPERIÊNCIAS:

- Melhora o aprendizado
- Melhora a capacidade de resolução de problemas
- Aumenta a autoestima e a criatividade.
- Melhora habilidades motoras.

DESENVOLVIMENTO:

- Cada criança irá montar o elefante, enviado no material de apoio e usar a imaginação para colorir como quiser.

<https://www.campusvilla.com.br>

<https://br.pinterest.com/>



13ª ATIVIDADE: VAMOS BRINCAR: “ELEFANTE COLORIDO, QUE COR?”

DATA 05/11/2021

OBJETIVOS:

- Coordenação motora, exploração de objetos.
- Que a criança saiba identificar as cores dos objetos.

MATERIAIS:

- Utilize objetos da casa.

CAMPOS DE EXPERIÊNCIAS:

- Identificação dos objetos e cores.
- Coordenação Motora e autonomia.

DESENVOLVIMENTO:

- Coloque a música “Elefante colorido, que cor?”, e estimule a criança a sair procurar objetos da casa, referentes as cores da música.

<https://br.pinterest.com/>

“ATENCIOSAMENTE EQUIPE “DULCE DE GÓES FREITAS”