



PREFEITURA DA ESTÂNCIA TURÍSTICA DE
IBIÚNA
Por uma Ibiúna próspera. Investindo no presente, gerando o futuro.
SECRETARIA DE EDUCAÇÃO



E.M. MAFALDA DALPRA MATIUSSO

ALUNO (A): _____

PROF^a: PENHA MATUMOTO

TURMA: FASE I - A ANO 2021

APOSTILA DE ATIVIDADES Nº 13

Período: 18/10/2021 a 05/11/2021

Data da devolução: 08/11/2021



18/10 - ESCUTA, FALA, PENSAMENTO E IMAGINAÇÃO

E.M MAFALDA DALPRA MATIUSSO

PROFª BENEDITA PENHA DE OLIVEIRA MATUMOTO

NOME: _____



FAMÍLIA! VAMOS LER JUNTOS?

RESUMO DO LIVRO:

LIVRO DOS NÚMEROS BICHOS E FLORES

CLÉO BUSATTO
FLÁVIO FARGAS

AMANHECE

UM GIRASSOL DESPERTA NO JARDIM

DUAS ABELHAS POUSAM NELE

MÃE PASSARINHO PIA, PAI PASSARINHO PIA, FILHO
PASSARINHO PIA.

TRÊS PASSARINHOS PIAM PARA AS DUAS ABELHAS
POUSADAS NO GIRASSOL.

QUATRO JOANINHAS DESCANSAM À SOMBRA DAS
FOLHAS OUVINDO OS TRÊS PASSARINHOS QUE PIAM
PARA AS DUAS ABELHAS POUSADAS NO GIRASSOL.

CINCO MINHOCAS SAEM DA TERRA E SE ARRASTAM
PELA GRAMA. SEGUEM EM DIREÇÃO ÀS QUATRO
JOANINHAS QUE DESCANSAM À SOMBRA DAS
FOLHAS OUVINDO OS TRÊS PASSARINHOS QUE PIAM
PARA AS DUAS ABELHAS POUSADAS NO GIRASSOL.

SEIS JACINTOS SE ABREM E SORRIEM PARA AS
CINCO MINHOCAS SAIDAS DA TERRA.

18/10- ESCUTA, FALA PENSAMENTO E IMAGINAÇÃO.


E.M MAFALDA DALPRA MATIUSSO

PROFª BENEDITA PENHA DE OLIVEIRA MATUMOTO

NOME: _____



1- COMPLETE O NOME DAS GRAVURAS COM A AS VOGAIS:



P__SS__R__NH__S



M__NH__C__S



L__SM__S

19/10- ESCUTA, FALA, PENSAMENTO E IMAGINAÇÃO.



E.M MAFALDA DALPRA MATIUSSO

PROFª BEBEDITA PENHA DE OLIVEIRA MATUMOTO

NOME: _____



1- ESCREVA AS LETRAS INICIAIS DAS FIGURAS DENTRO DOS QUADRINHOS?



PINTE A LETRA QUE CORRESPONDE À LETRA INICIAL DE CADA FIGURA:



E O F

FORMIGA



M I O

MINHOCA



G A J

JACINTO

19/10- ESCUTA, FALA, PENSAMENTO E IMAGINAÇÃO

E.M MAFALDA DALPRA MATIUSSO

PROF.ª BENEDITA PENHA DE OLIVEIRA MATUMOTO


NOME: _____



1- COMPLETE COM AS VOGAIS FALTOSAS.



B _ _ R B _ _ L _ _ T _ _ S



_ _ B _ _ L H _ _ S



J _ _ _ N _ _ N H _ _ S

20/10- ESCUTA, FALA, PENSAMENTO E IMAGINAÇÃO


E.M MAFALDA DALPRA MATIUSSO

PROFª BENEDITA PENHA DE OLIVEIRA MATUMOTO

NOME: _____



1- APÓS LIGAR UMA FLOR PARA CADA BORBOLETA CIRCULE AS BORBOLETAS QUE FICARAM SEM FLOR:



20/10- ESCUTA, FALA, PENSAMENTO E IMAGINAÇÃO

E.M MAFALDA DALPRA MATIUSSO

PROFª BENEDITA PENHA DE OLIVEIRA MATUMOTO

NOME: _____



1- PINTE A LETRA INICIAL DE CADA GRAVURA USANDO LÁPIS DE COR.



F J B L



F J B L



F J B L

JACINTO



F J B L

21/10- ESPAÇOS, TEMPOS, QUANTIDADES, RELAÇÕES E TRANSFORMAÇÕES.

E.M MAFALDA DALPRA MATIUSSO

PROFª BENEDITA PENHA DE OLIVEIRA MATUMOTO

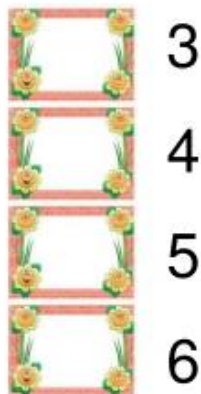
NOME: _____




1- CONTE AS BORBOLETAS QUE VOARAM PELO JARDIM.



MARQUE O QUADRINHO QUE INDICA QUANTAS VOAVAM NO JARDIM.



2- DESENHE NO QUADRO ABAIXO UMA FLOR PARA CADA BORBOLETA.




21/10- ESPAÇOS, TEMPOS, QUANTIDADES E IMAGINAÇÃO



E.M MAFALDA DALPRA MATIUSSO



PROFª BENEDITA PENHA DE OLIVEIRA MATUMOTO



NOME: _____



1- PINTE O NUMERAL QUE CORRESPONDE AS QUANTIDADES DE ELEMENTOS DE CADA AGRUPAMENTO.

	
1 2 3 4	2 3 4 5

	
3 4 5 6	4 5 6 7

	
5 6 7 8	6 7 8 9

2- QUAL O QUADRO COM MAIORES NÚMEROS DE ELEMENTOS?
DESENHE BOLINHAS REPRESENTANDO AS QUANTIDADES.

22/10- ESPAÇOS, TEMPO, QUANTIDADES, RELAÇÕES E TRANSFORMAÇÃO.


E.M MAFALDA DALPA A MATIUSSO

PROFª BENEDITA PENHA DE OLIVEIRA MATUMOTO

NOME: _____



1- LIGUE A QUANTIDADE AO NÚMERO CORRESPONDENTE:



1

2

3

4

5

6

7

22/10- ESPAÇOS, TEMPOS, QUANTIDADES, RELAÇÕES E TRANSFORMAÇÕES.

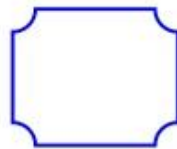
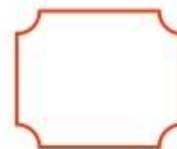
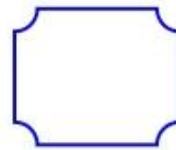

E.M MAFALDA DALPRA MATIUSSO

PROFª BENEDITA PENHA DE OLIVEIRA MATUMOTO

NOME: _____



1- ESCREVA OS NÚMEROS COMO VOCÊ SOUBER!



25/10- ESPAÇOS, TEMPOS, QUANTIDADES, RELAÇÕES E TRANSFORMAÇÕES.

E.M MAFALDA DALPUA A MATIUSSO

PROFª BENEDITA PENHA DE OLIVEIRA MATUMOTO

NOME: _____



1- EM CADA GIRASSOL POUSARAM DUAS ABELHAS. FAÇA UM X NO QUADRADINHO QUE MOSTRA O TOTAL DE ABELHAS QUE POUSARAM EM CADA GIRASSOL:




2

3

6

2- DESENHEM NO QUADRO ABAIXO AS SEIS ABELHAS QUE POUSARAM NOS GIRASSÓIS?




25/10- ESPAÇOS, TEMPOS, QUANTIDADES, RELAÇÕES E TRANSFORMAÇÕES.

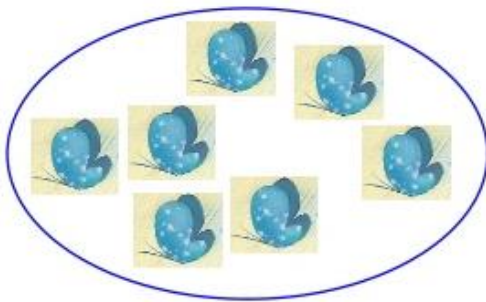
E.M MAFALDA DALPRA MATUISSO

PROFª BENEDITA PENHA DE OLIVEIRA MATUMOTO


NOME: _____




1- COLOQUE UM X NO NÚMERO QUE CORRESPONDE ÀS QUANTIDADES DOS AGRUPAMENTOS.



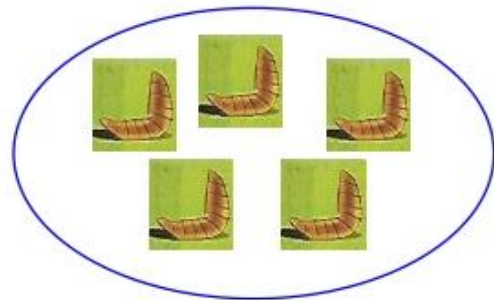
7	8	9
---	---	---



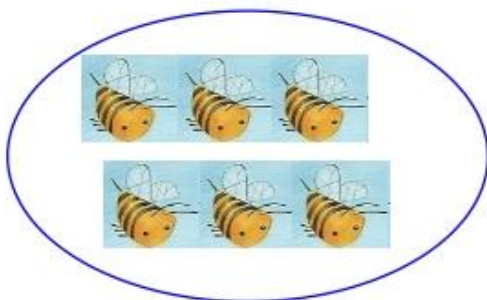
1	2	3
---	---	---



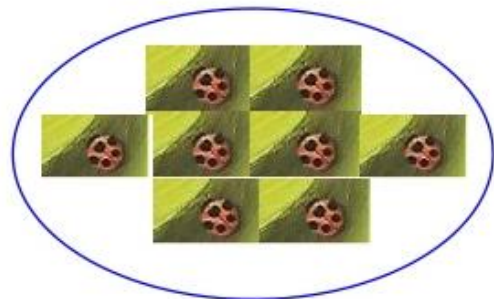
3	4	5
---	---	---



4	5	6
---	---	---



5	6	7
---	---	---



7	8	9
---	---	---

26/10- TRAÇOS, SONS, CORES E FORMAS.

E.M MAFALDA DALPR A MATIUSSO

Prof.ª BENEDITA PENHA DE OLIVEIRA MATUMOTO

NOME: _____



1 - VAMOS LER TODOS JUNTOS O POEMA?

A BRUXA CASTANHA:


NUMA CASA MUITO ESTRANHA
TODA FEITA DE CHOCOLATE
VIVIA UMA BRUXA CASTANHA
QUE ADORAVA DISPARATE

COLOCAVA OS COPOS NO FOGÃO
AS PANELAS NA BANHEIRA
OS SAPATOS NA GAVETA
AS MEIAS NA FRIGIDEIRA

VARRIA A CASA COM GARFOS
LIMPAVA O PÓ COM FARINHA
DEITAVA CEM GATOS NA SALA
E ELA DORMIA NA COZINHA.



1- DESENHE UMA CASA E PINTE COM LÁPIS NA COR
MARROM REPRESENTANDO A CASA DA BRUXA
CASTANHA.



26/10- TAÇOS, SONS, CORES E FORMAS

E.M MAFALDA DALPRA MATIUSSO

PROFª BENEDITA PENHA DE OLIVEIRA MATUMOTO

NOME: _____



VAMOS PINTAR O DESENHO DA MÔNICA E DEIXAR BEM BONITO!



27/10- ESCUTA, FALA, PENSAMENTO E IMAGINAÇÃO


E.M MAFALDA DALPRA MATIUSSO

PROFª BENEDITA PENHA DE OLIVEIRA MATUMOTO

NOME: _____



1- PINTE USANDO LÁPIS DE **COR** COLORIDO QUE MOSTRA O NOME DA FIGURA.



VAMPIRO

BRUXA



MÚMIA

BRUXA



LOBISOMEM

VAMPIRO



MÚMIA

LOBISOMEM

27/10- ESCUTA, FALA, PENSAMENTO E IMAGINAÇÃO.

E.M MAFALDA DALPRA MATIUSSO

Prof.ª BENEDITA PENHA DE OLIVEIRA MATUMOTO

NOME: _____



1- CIRCULE AS PALAVRAS QUE COMEÇAM COM A LETRA F.

O F ESTÁ NA FOCA
NO FOGO E NO FEIJÃO
NA FADA E NA FIVELA
NA FACA E NO FOGÃO.



2. CIRCULE ABAIXO OS DESENHOS QUE SE INICIAM COM A LETRA F.



28/10- ESCUTA, FALA PENSAMENTO E IMAGINAÇÃO.


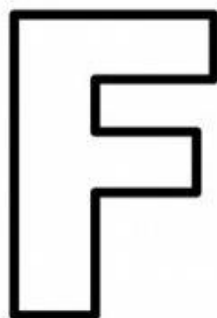
E.M MAFALDA DALPRA MATIUSSO

PROFª BENEDITA PENHA DE OLIVEIRA MATUMOTO

NOME: _____



FRANJINHA



FOGÃO

VAMOS COBRIR O PONTILHADO:

	FFFFFFFFFF
	FFFFFFFFFF

VAMOS, AGORA, COMPLETAR AS PALAVRAS:

FADA	FOLHA	FLAUTA
FADA	FOLHA	FLAUTA

QUAIS PALAVRAS COMEÇAM COM A LETRA F?

VAMOS PINTAR AS FICHAS!

	COPO		FEIJÃO
	FERRO		BOLO

28/10- ESCUTA, FALA, PENSAMENTO E IMAGINAÇÃO.

E.M MAFALDA DALPRA MATIUSSO



PROFª BENEDITA PENHA DE OLIVEIRA MATUMOTO

NOME: _____



1- PROCURE E PINTE COM A SUA COR FAVORITA, TODAS AS LETRAS G QUE ENCONTRAR. PINTE A GIRAFA BEM BONITA.

VOCÊ JÁ VIU UMA GIRAFA?



29/10 - ESCUTA, FALA, PENSAMENTO E IMAGINAÇÃO

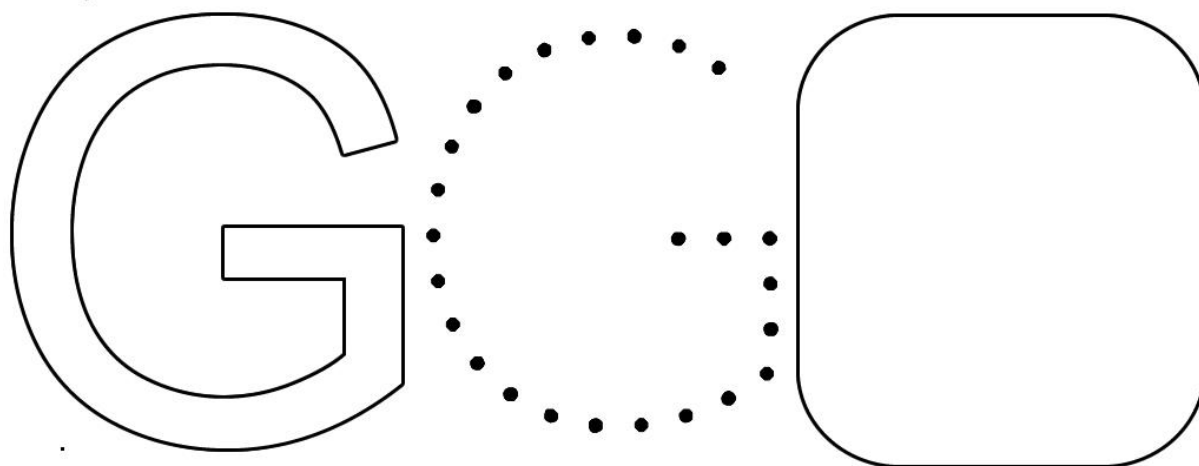
.M MAFALDA DALPRA MATIUSSO.

PROFª BENEDITA PENHA DE OLIVEIRA MATUMOTO

NOME: _____



1- FAÇA O CONTORNO DA LETRA **G** COM O DEDO USANDO TINTA GUACHE NA SUA COR PREFERIDA, CUBRA O PONTILHADO COM GIZ DE CERA E COPIE NO QUADRO A LETRA **G**.



2- PINTE TODOS OS DESENHOS CUJO OS NOMES INICIAM COM A LETRA G



29/11- ESCUTA, FALA, PENSAMENTO E IMAGINAÇÃO


E.M MAFALDA DALPRA MATIUSSO

PROFª BENEDITA PENHA DE OLIVEIRA

NOME: _____



1- PINTA A LETRA **G** DE GALINHA COM TINTA GUACHE **LARANJA** USANDO O DEDO SEGUINDO O CONTORNO DA LETRA.



03/11- ESPAÇOS, TEMPOS, QUANTIDADES, RELAÇÕES E TRANSFORMAÇÕES.

E.M MAFALDA DALPRA MATIUSSO

PROFª BENEDITA PENHA DE OLIVEIRA MATUMOTO

NOME: _____



1-CONTE QUANTOS PINTINHOS CADA GALINHA TEM E REGISTRE NOS QUADRINHOS:

The worksheet contains six rows of illustrations. Each row features a hen on the left and a group of chicks to its right. To the right of each group of chicks is a square box intended for the student to write the number of chicks. The number of chicks in each row is: 2, 6, 5, 3, 4, and 1.

04/11- ESPAÇOS, TEMPOS, QUANTIDADES, RELAÇÕES E TRANSFORMAÇÕES.

E.M MAFALDA DALPRA MATIUSSO

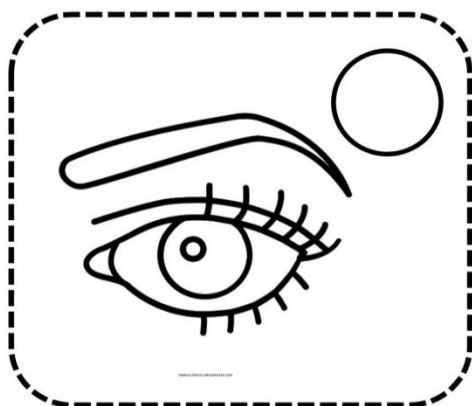


Prof.^a BENEDITA PENHA DE OLIVEIRA MATUMOTO

NOME: _____



1- COLOQUE OS NÚMEROS RELACIONANDO OS SENTIDOS ÀS PARTE DO CORPO.

1. AUDIÇÃO
2. OLFATO
3. PALADAR
4. VISÃO
5. TATO



04/11- TRAÇOS, SONS, CORES E FORMAS


E.M MAFALDA DALPRA MATIUSSO

Prof.^a BENEDITA PENHA DE OLIVEIRA MATUMOTO

NOME: _____



1- CIRCULE A FRUTA MAIS ÁCIDA! DEPOIS PINTE.



© SMARTKIDS

05/11- ESPAÇOS, TEMPOS, QUANTIDADES, RELAÇÕES E TRANSFORMAÇÕES.

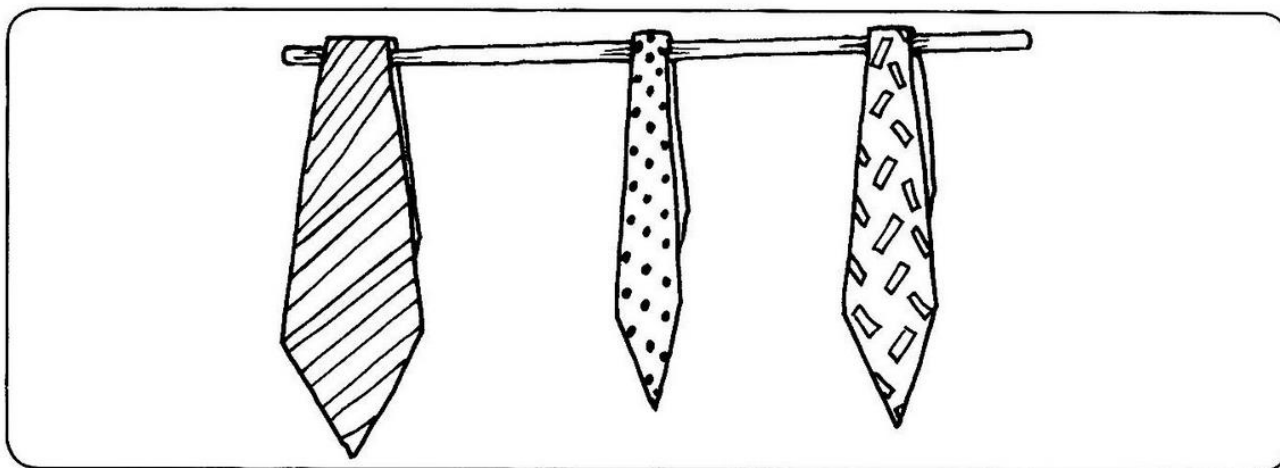
E.M MAFALDA DALPRA MATIUSSO

Prof.^a BENEDITA PENHA DE OLIVEIRA MATUMOTO


NOME: _____



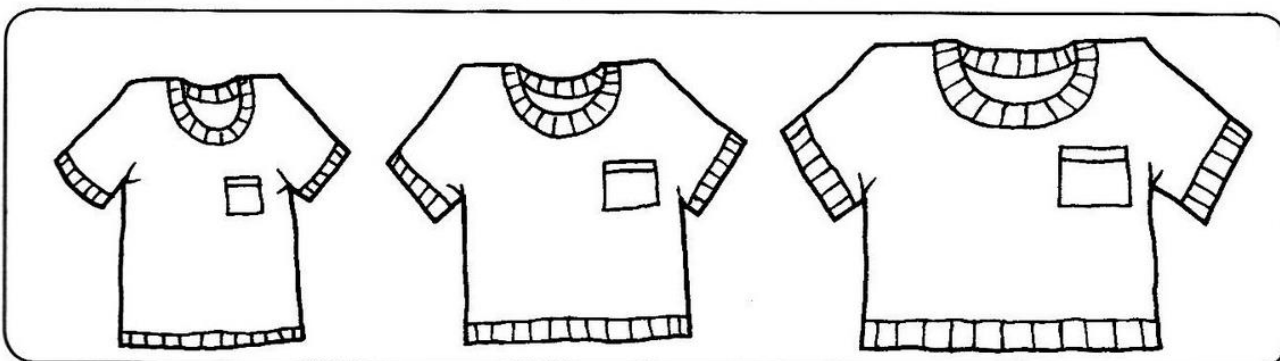
1- FAÇA UM X NA GRAVATA MAIS LARGA.



2) DESENHE BOLINHAS NO LAÇO MAIS **LARGO**.



3) PINTA A CAMISETA MAIS **LARGA**.
RISQUE A CAMISETA MAIS **ESTREITA**.



05/11- TRAÇOS, SONS, CORES E FORMAS

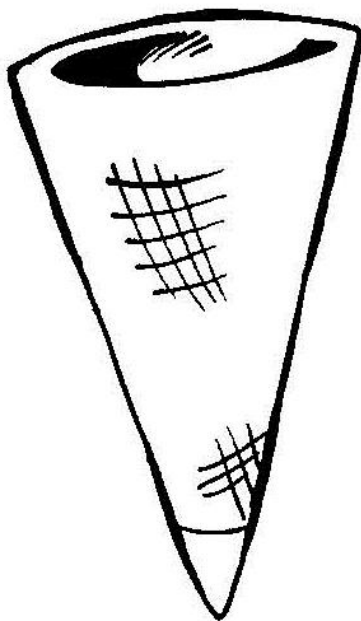
E.M MAFALDA DALPRA MATIUSSO

Prof.^a BENEDITA PENHA DE OLIVEIRA MATUMOTO

NOME: _____



- 1- PINTA A CASQUINHA QUE ESTÁ CHEIA DE SORVETE, E DESENHE NO QUE ESTÁ FALTANDO DEPOIS PINTA NO SABOR QUE VOCÊ MAIS GOSTA.



REFERÊNCIAS BIBLIOGRÁFICAS

www.gentemiuda.com.br

www.pinterest.com.br

www.cantinhodosaber.com.br