

E.M. MUNDO ENCANTADO Profª ROSILENE DE O. LIMA
GALDUROZ

ALUNO: _____

PROFESSORA: TELMA B. DE MORAES VIEIRA

ANO/SÉRIE: FASE I – C

ATIVIDADES REFERENTES AO PERÍODO DE 18/10 à 05/11

APOSTILA 13



DATA DA DEVOLUÇÃO DA APOSTILA 13: **08/11**

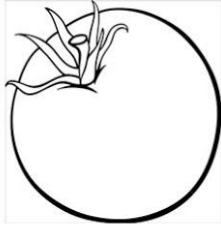
Cronograma de atividades da apostila 13:

DATA	ATIVIDADES	RECURSOS DIDÁTICOS
18/10	Completar as palavras com a letra T.	Jogo da memória
19/10	Atividade com a letra T (pontilhado, palavras e pintar as fichas corretas)	História: O carro Vrum!
20/10	Treino da letra T e pintura das figuras que começam com T.	Jogo: Dominó de brinquedos
21/10	Cobrir o pontilhado da palavra tesoura e completar o diagrama	Brincadeira: Pular corda
22/10	Completar as palavras com a letra V	História: O trem da infância
25/10	Atividade com a letra V (pontilhado, palavras e fichas)	Brincadeira: Cama de gato.
26/10	Treino da letra V e pintura das figuras que começam com V;	Brincadeira: Elefantinho colorido
27/10	Cobrir o pontilhado da palavra vassoura e completar o diagrama;	Jogo: Trilha do alfabeto
28/10	Atividade do número 17	Brincadeira: circuito motor
29/10	Atividade do número 17	Jogo: Forma palavras com o alfabeto móvel
03/11	Atividade sobre brincadeiras.	
04/11	Desenhar o brinquedo preferido.	
05/11		Jogo da reciclagem.

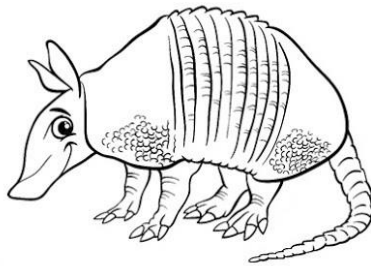
COMPLETE AS PALAVRAS COM A LETRA T




ELEFONE



OMATE



ATU




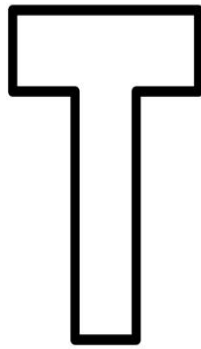
UBARÃO



IGRE



TITI



TELEVISÃO

VAMOS COBRIR O PONTILHADO:

	<p>T T T T T T T T</p> <p>T T T T T T T T</p>
--	---

VAMOS, AGORA, COMPLETAR AS PALAVRAS:

TIGRE
TIGRE

TATU
TATU

TUCANO
TUCANO

QUAIS PALAVRAS COMEÇAM COM A LETRA T?

VAMOS PINTAR AS FICHAS!

	COPO
--	------

	TEIA
--	------

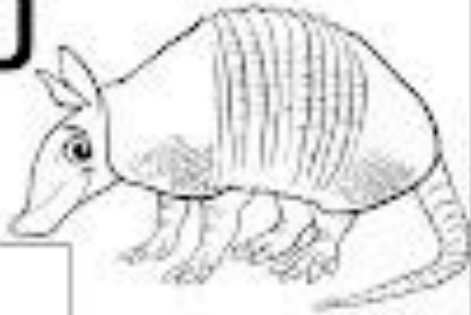
	TARTARUGA
--	-----------

	ANEL
--	------

A LETRA DO DIA É...

TATU

T




1- VAMOS TREINAR A LETRA T:

T				

2- ENCONTRE E PINTE AS FIGURAS INICIADAS PELA LETRA T:

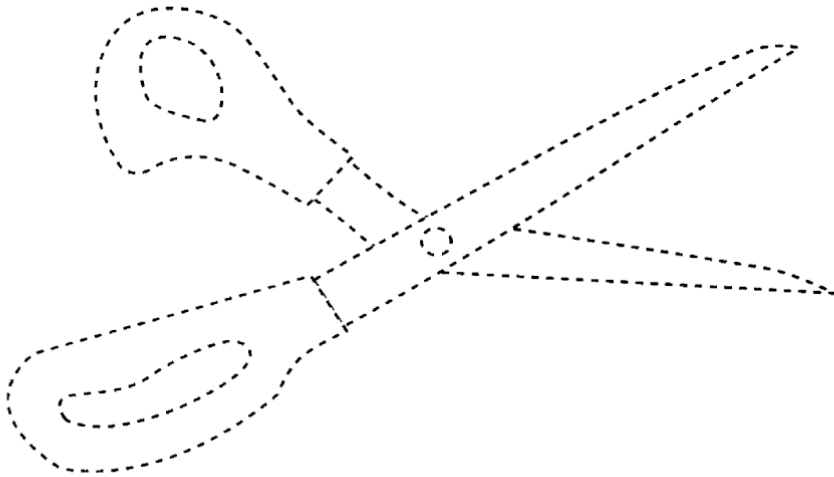


NOME: _____



VAMOS COBRIR OS PONTILHADOS!

TESOURA



VAMOS COMPLETAR O DIAGRAMA ABAIXO!

T	E	S	O	U	R	A


COMPLETE AS PALAVRAS COM A LETRA V;



ELA




VIOLÃO



ULCÃO



AVÓ



AVACA

Fonte: pequenosgrandespensantes.com.br/2016/09/atividades-ineditas-familia-silabica-do.html?sref=pi



VOVOCA




VENTILADOR

VAMOS COBRIR O PONTILHADO:


--	--

VAMOS, AGORA, COMPLETAR AS PALAVRAS:




VACA

VACA



VELA

VELA



VIOLÃO

VIOLAO

QUAIS PALAVRAS COMEÇAM COM A LETRA V?

VAMOS PINTAR AS FICHAS!

	PEIXE
--	-------

	VASSOURA
--	----------

	VESTIDO
--	---------

	BONÉ
--	------


A LETRA DO DIA É...

VACA


V

1- VAMOS TREINAR A LETRA V:

V				







2- ENCONTRE E PINTE AS FIGURAS INICIADAS PELA LETRA V:



Fonte: pequenosgrandespensantes.com.br/2016/09/atividades-ineditas-familia-silabica-do_52.html?sref=pi

FAÇA UM X NAS SUAS BRINCADEIRAS PREFERIDAS



Fonte: israelakotona.blogspot.com/2015/12/blog-post.html

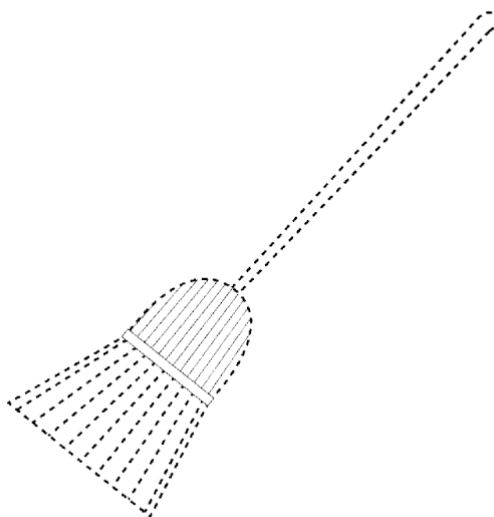
NOME: _____ TURMA: _____

DATA: ____/____/____



VAMOS COBRIR OS PONTILHADOS!

VASSOURA



VAMOS COMPLETAR O DIAGRAMA ABAIXO!


V	A	S	S	O	U	R	A

QUAL É O SEU BRINQUEDO PREFERIDO? DESENHE NO QUADRO ABAIXO:




Fonte: israelakotona.blogspot.com/2015/12/blog-post.html

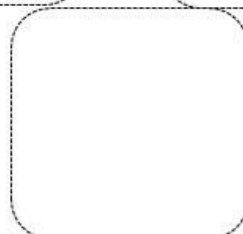



NOME: _____



CUBRA OS PONTILHADOS:



COPIE O NÚMERO 17:




LER E APRENDER

ALUNO _____

17

PINTE OS QUADRINHOS DE ACORDO COM A QUANTIDADE INDICADA.

REGISTRE A QUANTIDADE DE QUADRINHOS QUE FICARAM SEM COLORIR.



--

CONTINUE

17					
----	--	--	--	--	--

Desenhe e pinte 17 corações dentro do quadro.

--

DOMINÓ DE BRINQUEDOS




www.smartkids.com.br

Modo de fazer:

Pinte os desenhos com lápis de cor,
cole numa folha de cartolina e recorte.

Instruções:

- 1) Jogar com 2 jogadores.
- 2) Distribuir as peças igualmente.
- 3) O vencedor é quem acabar primeiro com as peças que pegou.



--- Recorte nas linhas pontilhadas

© SMARTKIDS

Acesso ao jogo de trilha do alfabeto:

www.focoemalfabetizar.com.br

Vídeo para acessar da apostila 13:

28/10 – Atividade infantil – circuito motor.

<https://youtu.be/ArXGvQjsZCY>

