



PREFEITURA DA ESTÂNCIA TURÍSTICA DE
IBIÚNA
Por uma Ibiúna próspera. Investindo no presente, gerando o futuro.



E.M. MUNDO ENCANTADO "PROF^a ROSILENE DE OLIVEIRA LIMA GALDURÓZ".

13º APOSTILA

DATA DE
DEVOLUÇÃO DAS
ATIVIDADES:

08/11/2021

ATIVIDADES
REFERENTE AO
PERÍODO DE 18/10
À 05/11



NOME: _____

PROFESSORA LEONICE

MATERNAL II B

2021



E.M. MUNDO ENCANTADO “PROF^a ROSILENE DE OLIVEIRA LIMA GALDURÓZ”.

Professora: Leonice Nogueira

Maternal II – B

DATA	ATIVIDADE	RECURSOS DIDATICOS
18/10/2021	Letra F	Quebra-Cabeça: Foca
19/10/2021	Pinte – Numero 6	Vídeo: Número 6- Os Pequerruchos Almanaque
20/10/2021	Colagem – Formas Geométricas	Leitura: “As Formas Geométricas”
21/10/2021	Pontilhado – Vogais	Jogo das Caretas
22/10/2021	Colagem – Quantidades	Jogo da Velha
25/10/2021	Letra G	Qual é a música?
26/10/2021	Número 7	Vídeo: Número 7 -Os Pequerruchos Almanaque
27/10/2021	Colagem – Sequência dos numerais	Vídeo: Mariana - Galinha Pintadinha
28/10/2021	Pinte – Letras do Nome	Acertando as letras
29/10/2021	Letra H	Vídeo: Canção do ABC
03/11/2021	Ratinho Rui	Qual é o maior?
04/11/2021	Colagem - Sorvete	Amarelinha do Alfabeto
05/11/2021	Letra I	Vídeo: A Turma do Seu Lobato - Qual é a Letra do Seu Nome?



E.M. MUNDO ENCANTADO "PROF^a ROSILENE DE OLIVEIRA LIMA GALDURÓZ".

DESENVOLVIMENTO: Trace e pinte somente a letra F.

FOCA



E.M. MUNDO ENCANTADO “PROF^a ROSILENE DE OLIVEIRA LIMA GALDURÓZ”.

DESENVOLVIMENTO: Pinte o numeral e escreva-o abaixo:



6					
----------	--	--	--	--	--



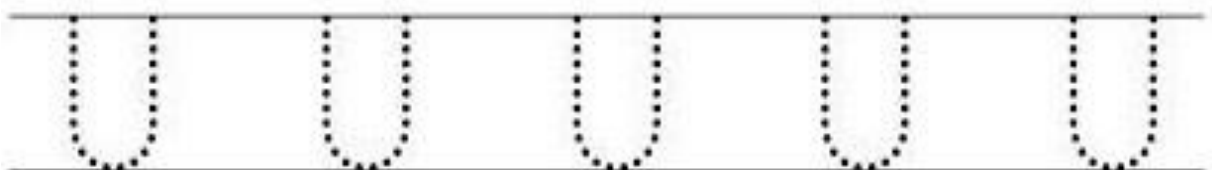


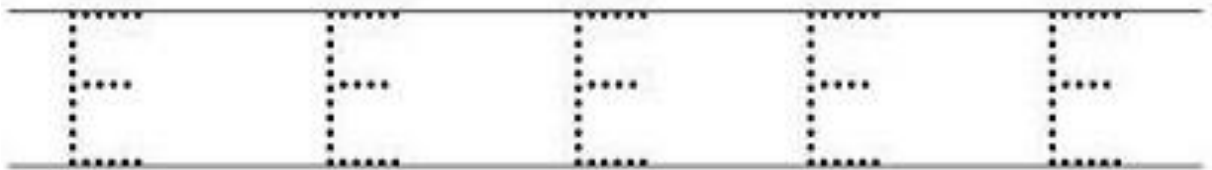

E.M. MUNDO ENCANTADO "PROF^a ROSILENE DE OLIVEIRA LIMA GALDURÓZ".

DESENVOLVIMENTO: Recorte as formas geométricas e cole no lugar que as correspondem.



E.M. MUNDO ENCANTADO “PROF^a ROSILENE DE OLIVEIRA LIMA GALDURÓZ”.

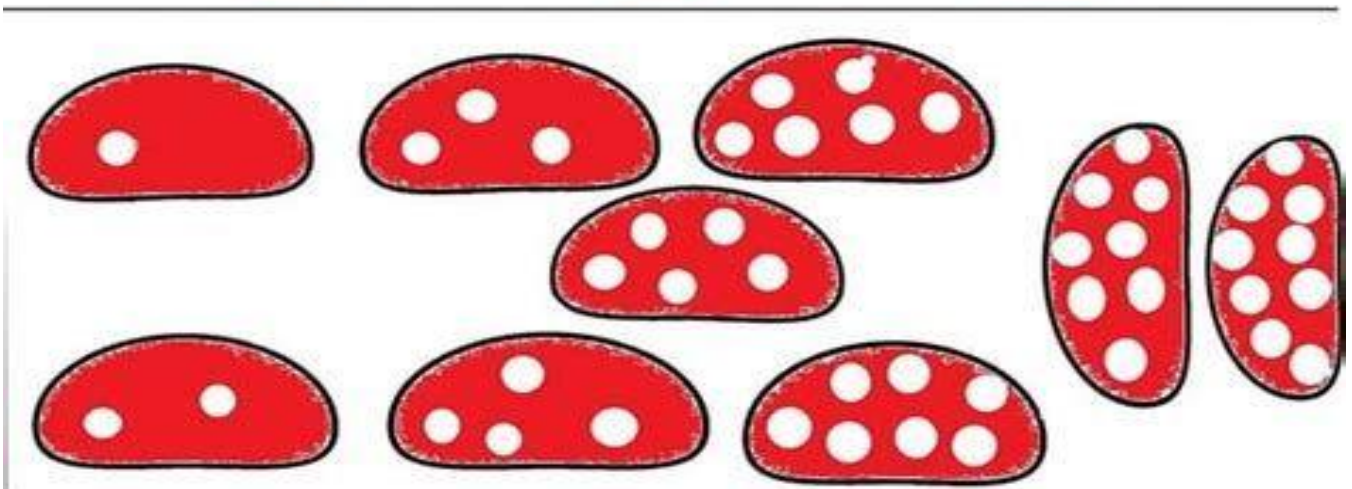

DESENVOLVIMENTO: Cubra os pontilhados das vogais.





E.M. MUNDO ENCANTADO “PROF^a ROSILENE DE OLIVEIRA LIMA GALDURÓZ”.

DESENVOLVIMENTO: Recorte e cole as quantidades certas e cada numeral correspondente.





E.M. MUNDO ENCANTADO "PROF^a ROSILENE DE OLIVEIRA LIMA GALDURÓZ".

DESENVOLVIMENTO: Trace e pinte somente a letra G.

Trace e pinte somente a letra G.

F

E

G

D

D

G

E

F

G

G

D



A



F

G

E

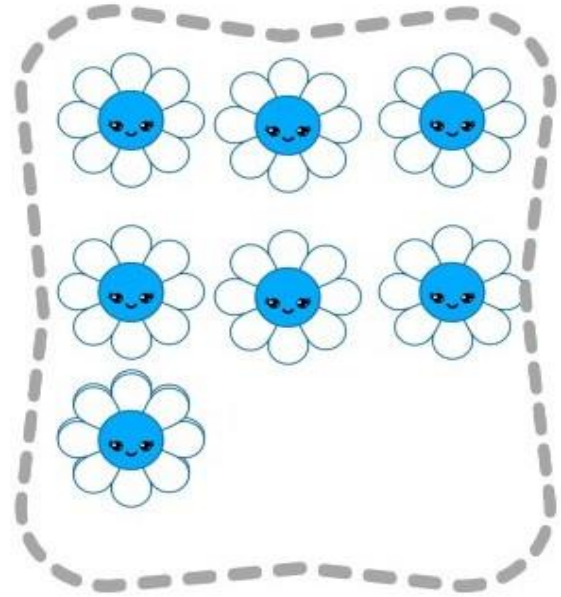
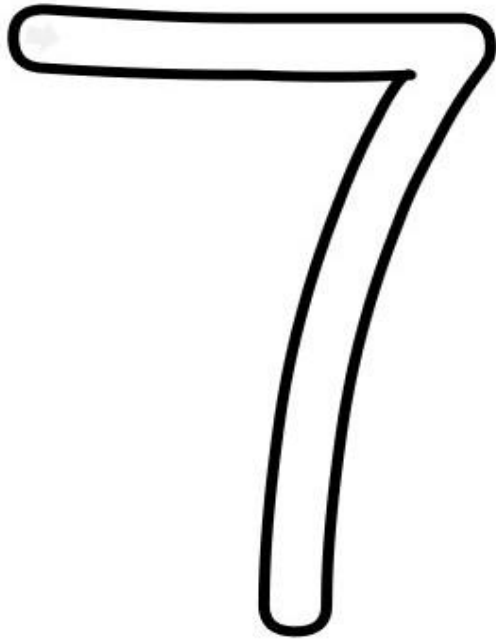
G

GATO



E.M. MUNDO ENCANTADO "PROF^a ROSILENE DE OLIVEIRA LIMA GALDURÓZ".

PASSE O DEDINHO NO NUMERAL 7 E PINTE-O.



sete

AGORA, PONTILHE E COPIE O NUMERAL 7.



E.M. MUNDO ENCANTADO "PROF^a ROSILENE DE OLIVEIRA LIMA GALDURÓZ".

Recorte os números abaixo e cole na sequencia correta acima


✂

5	4	7	2	9
6	3	8	1	10



E.M. MUNDO ENCANTADO “PROF^a ROSILENE DE OLIVEIRA LIMA GALDURÓZ”.

DESENVOLVIMENTO: Pinte as bolinhas que contém as letras do seu nome.





E.M. MUNDO ENCANTADO "PROF^a ROSILENE DE OLIVEIRA LIMA GALDURÓZ".

DESENVOLVIMENTO: Trace e pinte a letra H.

HIPOPOTAMO



E.M. MUNDO ENCANTADO “PROF^a ROSILENE DE OLIVEIRA LIMA GALDURÓZ”.

O RATINHO RUI

RUI É UM RATINHO FOFO. ELE ADORA COMER QUEIJO E SUA BRINCADEIRA FAVORITA É PEGA-PEGA. RUI É ROXO E TEM AS PATINHAS BRANCAS.



PINTE O COM A RESPOSTA CORRETA:

QUEM É RUI?	<input type="checkbox"/> UM GATINHO <input type="checkbox"/> UM PASSARINHO <input type="checkbox"/> UM RATINHO
O QUE RUI ADORA COMER?	<input type="checkbox"/> QUEIJO <input type="checkbox"/> BANANA <input type="checkbox"/> MACARRÃO
DO QUE RUI GOSTA DE BRINCAR?	<input type="checkbox"/> ESCONDE-ESCONDE <input type="checkbox"/> AMARELINHA <input type="checkbox"/> PEGA-PEGA
QUAL A COR DAS PATINHAS DE RUI?	<input type="checkbox"/> BRANCAS <input type="checkbox"/> ROXAS <input type="checkbox"/> AZUIS



E.M. MUNDO ENCANTADO “PROF^a ROSILENE DE OLIVEIRA LIMA GALDURÓZ”.

DESENVOLVIMENTO: Cole bolinhas de papel crepom na cor de seu sabor favorito de sorvete.





E.M. MUNDO ENCANTADO "PROF^a ROSILENE DE OLIVEIRA LIMA GALDURÓZ".

DESENVOLVIMENTO: Trace e pinte a letra I.

IGUANA



E.M. MUNDO ENCANTADO “PROF^a ROSILENE DE OLIVEIRA LIMA GALDURÓZ”.

JOGO: QUEBRA-CABEÇA

DESENVOLVIMENTO: Recorte e cole o Quebra-Cabeça.



COLE AQUI SEU QUEBRA-CABEÇA



E.M. MUNDO ENCANTADO “PROF^a ROSILENE DE OLIVEIRA LIMA GALDURÓZ”.


VÍDEO

Número 6 - NÚMEROS - Os Pequerruchos Almanaque
<https://www.youtube.com/watch?v=ZtgotFFX-DO>

LEITURA

DESENVOLVIMENTO: Peça para que um adulto faça a leitura.

“As Formas Geométricas”





E.M. MUNDO ENCANTADO “PROF^a ROSILENE DE OLIVEIRA LIMA GALDURÓZ”.

BRINCADEIRA

JOGO DAS CARETAS



FALAR SOBRE OS SENTIMENTOS NEM SEMPRE É FÁCIL. COM ESSE JOGO, PODEMOS ENSINAR QUE É NORMAL NOS SENTIRMOS ALEGRES, TRISTES, COM RAIVA E ETC.

CAMPO DE EXPERIÊNCIA:
“ESCUTA, FALA, PENSAMENTO E IMAGINAÇÃO”



DESAFIOS:



1- FALE COM A TURMA SOBRE SER NORMAL TER VÁRIOS TIPOS DE SENTIMENTOS.

2- PERGUNTE COMO SE SENTEM QUANDO ESTÃO: ALEGRES, TRISTES, COM RAIVA, COM MEDO E ETC.



3- AGORA COLOQUE UMA MÚSICA DE FUNDO E AVISE QUE QUANDO PARAR ELES TEM QUE FAZER UMA CARETA. AVISE QUAL CARETA DEVEM FAZER (DE MEDO, ENGRAÇADA, FELIZ E ETC)



BRINCADEIRA

DESENVOLVIMENTO: Recorte as peças e jogue o “Jogo da Velha”.


Jogo da Velha





E.M. MUNDO ENCANTADO “PROF^a ROSILENE DE OLIVEIRA LIMA GALDURÓZ”.

BRINCADEIRA




QUAL É A MÚSICA?

DESAFIO
ESCOLHA UMA PALAVRA E PEÇA PARA A CRIANÇA DESCOBRIR E CANTAR UM PEDACINHO DA MÚSICA.
EXEMPLO:
- BARATA.
A BARATA DIZ QUE TEM...

CAMPO DE EXPERIÊNCIA:
"ESCUTA, FALA, PENSAMENTO E IMAGINAÇÃO"
"CORPO, GESTOS E MOVIMENTOS"

PERGUNTAS PARA INTERAÇÃO
VOCÊ GOSTOU DESSA ATIVIDADE?
FOI DIVERTIDO?
VAMOS INVERTER? AGORA ESCOLHE AS PALAVRAS.



VÍDEO

Número 7 - NÚMEROS - Os Pequerruchos Almanaque
<https://www.youtube.com/watch?v=KFXxcbgLcHA>

VÍDEO

Mariana - Galinha Pintadinha
<https://www.youtube.com/watch?v=orxxp-3gBiE>



E.M. MUNDO ENCANTADO “PROF^a ROSILENE DE OLIVEIRA LIMA GALDURÓZ”.

BRINCADEIRA

Acertando as Letras



DESENVOLVIMENTO: Coloque os copos enfileirados no chão, com a letra virada para a direção da criança. A brincadeira consiste em falar o nome de uma letra para que a criança chute a bola e derrube o copo com a letra correspondente. A distância maior ou menor entre a bola e a letra vai depender da habilidade da criança. Você pode ir aumentando a distância aos poucos.

VÍDEO

CANÇÃO DO ABC | APRENDENDO O ALFABETO CANTANDO

<https://www.youtube.com/watch?v=7pYzfOayCvI>

BRINCADEIRA

QUAL É O MAIOR?

RECORTE VÁRIAS TIRAS DE PAPEL COLORIDO. DEPOIS, MONTE UM VARALZINHO COM BARBANTE E SEPRE PRENDEDORES.

DESAFIOS:

- 1- COLOQUE AS TIRAS NO VARAL DO MENOR PARA O MAIOR.
- 2- AGORA, CONTE QUANTAS TIRAS TEM.
- 3- QUE COR É A MENOR TIRA? E A MAIOR?

CAMPO DE EXPERIÊNCIA:
"ESPAÇO, TEMPO, QUANTIDADES
RELAÇÕES E
TRANSFORMAÇÕES"





E.M. MUNDO ENCANTADO “PROF^a ROSILENE DE OLIVEIRA LIMA GALDURÓZ”.

BRINCADEIRA

Amarelinha do Alfabeto



DESENVOLVIMENTO: A ideia é a mesma da brincadeira tradicional: jogar a pedrinha e atravessar aos saltos, entre uma e duas pernas, as casas riscadas de giz (ou feitas de folhas de papel, dispostas no chão), pulando aquela que estiver marcada pela pedra. A diferença é que os números são substituídos por letras do alfabeto ou por sílabas prontas.

Em cada casa que a pedra cair, a criança deve passar por um desafio, dependendo de sua intimidade com o alfabeto: pode ser o reconhecimento de uma letra, a leitura de uma sílaba ou a construção de uma ou mais palavras iniciadas por aquela letra ou sílaba.

Para a pedra não cair sempre nos mesmo lugares, você pode colocá-la em cima de cada letra ou sílaba, uma de cada vez, para que a criança passe por todas as casas. Os desafios também podem ir aumentando, dependendo da disposição e criatividade das famílias. Se a amarelinha for feita com folhas de papel, a criança pode terminar a brincadeira construindo palavras com as próprias casas.

VÍDEO

A Turma do Seu Lobato - Qual é a Letra do Seu Nome?

<https://www.youtube.com/watch?v=CtOxUoEO4ks>



E.M. MUNDO ENCANTADO “PROF^a ROSILENE DE OLIVEIRA LIMA GALDURÓZ”.

REFERÊNCIAS BIBLIOGRAFICAS – 13ª APOSTILA

Atividade 18/10/2021	https://deysianesensei.blogspot.com/2020/03/alfabeto-letras-b-c-d-e-f-pinte-e.html
Atividade 19/10/2021	https://mungfali.com/page/56785CC26A2/atividade_numeral_6_tem%C3a_animais
Atividade 20/10/2021	https://profi.com/page/4E61/ em frutos %7C atividades de aprendizagem para
Atividade 21/10/2021	https://pf.om/page/AB0Egais %7C atividade alfabeto eduA3o infantil, atividades
Atividade 22/10/2021	https://profale.com/pin_von_tosia_m_auf_fejl9s %7C mathe f%C3%BCr_vorsnder
Atividade 25/10/2021	https://mungfali.com/post/8E43376E02952171D28DE61DE1AB535B48D11E30
Atividade 26/10/2021	https://deysianesensei.blogspot.com/search/label/Matem%C3%A1tica%20-%20Numerais%20de%201%20%C3%A0%20%20tracejar%20e%20copiar
Atividade 27/10/2021	https://aulapronta.com.br/arquivo/atividade-numeros-de-1-10-recortar-e-ordenar/
Atividade 28/10/2021	https://crlfz.com/page/141A7355AB7dade_educac%C3%A7%C3%A3o_infantil_3_(com
Atividade 29/10/2021	https://deysianesensei.blogspot.com/2020/03/alfabeto-letras-b-c-d-e-f-pinte-e.html
Atividade 03/11/2021	https://i.pinimg.com/originals/73/d9/02/73d902f913cacd6f39e3dd30fade5ac2.jpg
Atividade 04/11/2021	https://i.pinimg.com/originals/c0/25/8e/c0258ee21fee78b9ee06693174a61d3f.jpg
Atividade 05/11/2021	https://deysianesensei.blogspot.com/2020/03/alfabeto-letras-b-c-d-e-f-pinte-e.html



E.M. MUNDO ENCANTADO “PROF^a ROSILENE DE OLIVEIRA LIMA GALDURÓZ”.

**REFERÊNCIA DE VIDEOS PARA COMPLEMENTAÇÃO DAS ATIVIDADES –
13ª APOSTILA**

Vídeo 19/10/2021	https://www.youtube.com/watch?v=ZtqotFFX-D0
Vídeo 26/10/2021	https://www.youtube.com/watch?v=KFXxcbgLcHA
Vídeo 27/10/2021	https://www.youtube.com/watch?v=orxxp-3gBiE
Vídeo 29/10/2021	https://www.youtube.com/watch?v=7pYzfOayCvI
Vídeo 05/11/2021	https://www.youtube.com/watch?v=CtOxUoEO4ks