



E.M. "GABRIELA CIPULO"  
2021

# MINHAS ATIVIDADES

## 13ª APOSTILA

- SEQUÊNCIA DIDÁTICA: ABELHINHA
  - CANTIGA: CARANGUEJO
- PERÍODO DE: 18/10/2021 A 05/11/2021
- DATA PARA DEVOLUÇÃO: 08/11/2021

ALUNO(A): \_\_\_\_\_

**MATERNAL I/II C**  
**PROFª PATRÍCIA SOUZA**



## **CRONOGRAMA PARA AS ATIVIDADES DA 13ª APOSTILA**

- **18/10-** POEMA PARA LEITURA: FLORZINHA FACEIRA (ISABEL CRISTINA S. SOARES);  
ATIVIDADE MAT. I: LOCALIZAR E FAZER O CONTORNO DA VOGAL A;  
ATIVIDADE MAT. II: LOCALIZAR E PINTAR AS VOGAIS A NO TRECHO DO POEMA.
- **19/10-** VÍDEO/MÚSICA: ABELHINHA BE-BE (BICHIKIDS).  
ATIVIDADE: RECORTE E COLAGEM DE FORMAS GEOMÉTRICAS – ABELHA.
- **20/10-** ATIVIDADE: COLMEIA COM DECALQUE E PINTURA COM TINTA E GIZ;
- **21/10-** VÍDEO/DESENHO: AS ABELHAS – O DIÁRIO DE MIKA.  
ATIVIDADE: PAREAMENTO DE NÚMEROS E QUANTIDADES.
- **22/10-** ATIVIDADE: CONFECÇÃO DA COLMEIA COM ROLOS DE PAPEL.
- **25/10-** VÍDEO/HISTÓRIA: BELA, A ABELHINHA (CONTOS DA TIA SIL);  
BRINCADEIRA: QUEBRA-CABEÇA DA ABELHA;  
ATIVIDADE: DECALQUE DA MÃO OU DO PÉ: ABELHINHA.
- **26/10-** ATIVIDADE: PERCEPÇÃO VISUAL – TAMANHOS.
- **27/10-** VÍDEO/MÚSICA: VOA, ABELHINHA (BENTO E TOTÓ);  
ATIVIDADE COLMEIA DOS NOMES: LOCALIZAÇÃO E PINTURA DAS LETRAS DO NOME.
- **28/10-** ATIVIDADE: TRAJETO DA ABELHINHA.
- **29/10-** ATIVIDADE: LOCALIZAÇÃO DE SOMBRA.
- **01/11-** SUSPENSÃO DE ATIVIDADES.
- **02/11-** FERIADO NACIONAL - FINADOS.
- **03/11-** VÍDEO/MÚSICA: MINHA ABELHINHA (PATATI PATATÁ).  
CABEÇA: VOGAIS (REGISTRE COM FOTOS E VÍDEOS).
- **04/11-** VÍDEO/MÚSICA: CARANGUEJO NÃO É PEIXE (BOB ZOOM).  
ATIVIDADE: DECALQUE DA MÃO – CARANGUEJO.
- **05/11-** ATIVIDADE 1: LOCALIZAR E CIRCULAR ANIMAL DA CANTIGA;  
ATIVIDADE 2: PINTAR CARANGUEJO MAIOR.

**OS VÍDEOS SERÃO ENVIADOS VIA WHATSAPP NO GRUPO DA SALA.**

NOME: \_\_\_\_\_

DATA: **18/10/2021**

ESCUITA, FALA, PENSAMENTO E IMAGINAÇÃO

## POEMA PARA LEITURA: FLORZINHA FACEIRA

MEU AMOR, PEÇA PARA O PAPAÍ OU A MAMÃE LER O POEMA ABAIXO PARA VOCÊ, EM SEGUIDA, FAÇA A ATIVIDADE EM ANEXO.

# FLORZINHA FACEIRA

(ISABEL CRISTINA S. SOARES)

**FLORZINHA FACEIRA  
CHEGOU PRIMAVERA  
VISTA-SE LOGO  
DE ROUPA AMARELA!**



Figura 1

**PODE SER MARGARIDA  
ROSA OU AZALEIA  
PARA AS ABELHINHAS  
DA NOSSA COLMEIA!**



Figura 2



Figura 3



Figura 4



Figura 5

NOME: \_\_\_\_\_

DATA: 18/10/2021

**MAT.I**

ESCUITA, FALA, PENSAMENTO E IMAGINAÇÃO  
TRAÇOS, SONS, CORES E FORMAS

**VOGAL A**

**A ABELHA FAZ O MEL.**

USANDO TINTA **AMARELA**, FAÇA O CONTORNO APENAS DA VOGAL **A**



Figura 6



Figura 7

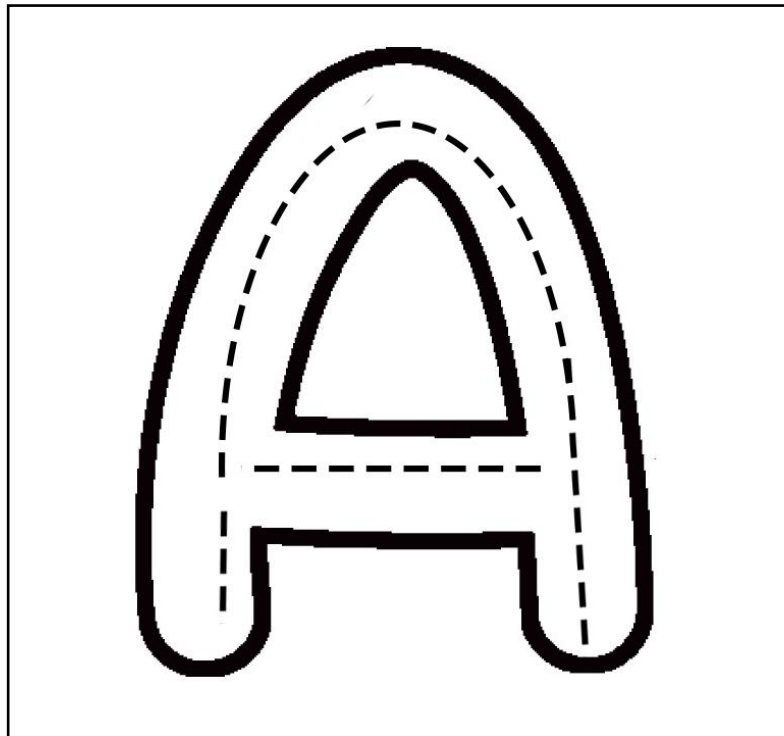


Figura 8

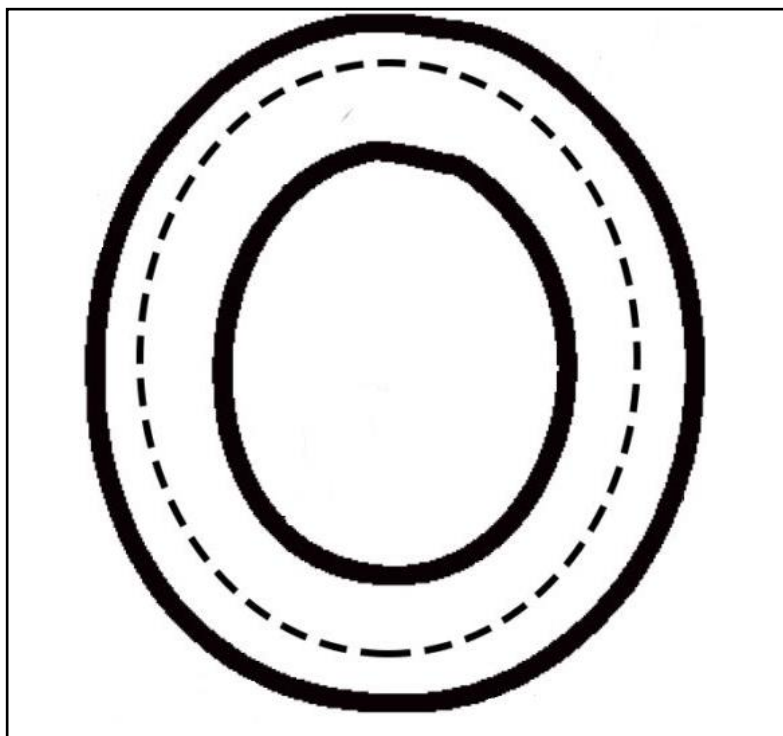


Figura 9





NOME: \_\_\_\_\_

DATA: 18/10/2021

MAT. II

ESCUITA, FALA, PENSAMENTO E IMAGINAÇÃO

## VOGAL A

LOCALIZE E PINTE COM TINTA AMARELA SOMENTE AS VOGAIS **A** DO TRECHO DO POEMA "FLORZINHA FACEIRA" (ISABEL C. S. SOARES).



PODE SER  
MARGARIDA  
ROSA OU AZALÉIA  
PARA AS ABELHINHAS  
DA NOSSA COLMEIA!



Figura 1

NOME: \_\_\_\_\_

DATA: 19/10/2021

TRAÇOS, SONS, CORES E FORMAS

## FORMAS GEOMÉTRICAS: ABELHAS

PEÇA PARA UM ADULTO FAZER O RECORTE DAS FORMAS GEOMÉTRICAS E COLE-AS NOS LOCAIS CORRETOS PARA COMPLETAR A ABELHA.




Figura 10



➤ VÍDEO/MÚSICA: ABELHINHA BE-BE (BICHIKIDS)

NOME: \_\_\_\_\_

DATA: 20/10/2021

O EU, O OUTRO E O NÓS  
CORPO, GESTOS E MOVIMENTOS

### COLMEIA PARA ALINHAVO

COMO VOCÊ JÁ SABE, A ABELHA MORA NUMA COLMEIA. VAMOS FAZER O DECALQUE DO DEDINHO COM TINTA AMARELA NA COLMEIA NOSSA E DEIXÁ-LA BEM BONITA. DEPOIS FAÇA A COLAGEM DE MACARRÃO E PASSE O BARBANTE COMO MOSTRA NA IMAGEM.



Figura 11




Figura 12



Figura 13

NOME: \_\_\_\_\_


DATA: 21/10/2021

MAT.I

ESPAÇO, TEMPO, QUANTIDADES, RELAÇÕES E TRANSFORMAÇÕES

### PAREAMENTO DE NÚMERO E QUANTIDADE

CONTE E PINTE SOMENTE O NÚMERO QUE REPRESENTA A QUANTIDADE DE IMAGEM DE CADA QUADRINHO.

		
<b>3</b>	<b>2</b>	<b>1</b>


		
<b>1</b>	<b>2</b>	<b>3</b>


Figura 7





ESPAÇO, TEMPO, QUANTIDADES, RELAÇÕES E TRANSFORMAÇÕES

**PAREAMENTO DE NÚMERO E QUANTIDADE**

CONTE E PINTE SOMENTE O NÚMERO QUE REPRESENTA A QUANTIDADE DE IMAGEM DE CADA QUADRINHO.

		
<b>3</b>	<b>2</b>	<b>1</b>

		
<b>1</b>	<b>2</b>	<b>3</b>

		
<b>3</b>	<b>5</b>	<b>4</b>


		
<b>3</b>	<b>4</b>	<b>5</b>

Figura 7

NOME: \_\_\_\_\_

DATA: **22/10/2021**

TRAÇOS, SONS, CORES E FORMAS  
ESPAÇO, TEMPO, QUANTIDADES, RELAÇÕES E TRANSFORMAÇÕES

### CONFECÇÃO DE COLMÉIA

HOJE FAREMOS UMA COLMEIA, PARA ISSO VAMOS UTILIZAR:

- ✓ ROLINHOS DE PAPEL HIGIÊNICO;
- ✓ TINTA GUACHE AMARELA;
- ✓ ABELHINHAS (ESTÃO PARA RECORTE NO FINAL DA FOLHA).

PINTE OS ROLINHOS DE PAPEL E DEIXE-OS SECAR. PEÇA PARA A PROFESSORA, O PAPAÍ OU A MAMÃE FAZER OS RECORTES DAS ABELHINHAS E RESERVE-AS. DEPOIS DOS ROLINHOS PINTADOS E SECOS, PEÇA PARA UM ADULTO CORTÁ-LOS, COMO MOSTRA NA IMAGEM ABAIXO. COLE-OS FAZENDO UMA COLMEIA E DEPOIS DE PRONTO, COLE AS ABELHINHAS.

NÃO SE ESQUEÇA DE ENVIAR FOTOS E VÍDEOS PARA A PROFESSORA NO GRUPO DE WHATSAPP.



Figura 14



Figura 7

NOME: \_\_\_\_\_

DATA: 25/10/2021

CORPO, GESTOS E MOVIMENTOS

### QUEBRA-CABEÇA: ABELHINHA

MEU AMOR, PEÇA PARA UM ADULTO FAZER O RECORTE DO QUEBRA-CABEÇA, DEPOIS MONTE E BRINQUE.

NÃO SE ESQUEÇA DE ENVIAR FOTO PARA A PROFESSORA NO GRUPO DO WHATSAPP.



Figura 15

➤ VÍDEO/HISTÓRIA: BELA, A ABELHINHA (CONTOS DA TIA SIL).

NOME: \_\_\_\_\_

DATA: **25/10/2021**

ESCU TA, FALA, PENSAMENTO E IMAGINAÇÃO  
O EU, O OUTRO E O NÓS

### **DECALQUE DA MÃO OU PÉ: ABELHINHA**

ESCOLHA UMA DAS ABELHINHAS ABAIXO E USANDO TINTA GUACHE AMARELA E PRETA FAÇA O DECALQUE DA ABELHINHA.



Figura 16

#### **MÚSICA: ABELHINHA**

ZUMBI, ZUMBI,  
ZUMBI ABELHINHA  
VEM PEGAR O MEL  
AQUI DESTA FLORZINHA  
ZUM, ZUM, ZUM, ZUM, ZUM!!



Figura 17

➤ VÍDEO/HISTÓRIA: BELA, A ABELHINHA (CONTOS DA TIA SIL).

NOME: \_\_\_\_\_

DATA: 26/10/2021

ESPAÇO, TEMPO, QUANTIDADES, RELAÇÕES E TRANSFORMAÇÕES

**PERCEPÇÃO VISUAL: TAMANHOS**

USANDO GIZ DE CERA, LEVE CADA ABELHINHA ATÉ A SUA COLMEIA DE ACORDO COM O TAMANHO.



Figura 7



NOME: \_\_\_\_\_

DATA: 27/10/2021

O EU, O OUTRO E O NÓS

### COLMÉIA DOS NOMES

AJUDE A ABELHINHA ZUM-ZUM A ENCONTRAR AS LETRINHAS DO SEU NOME NA COLMEIA E PINTE-A DE **AMARELO**.

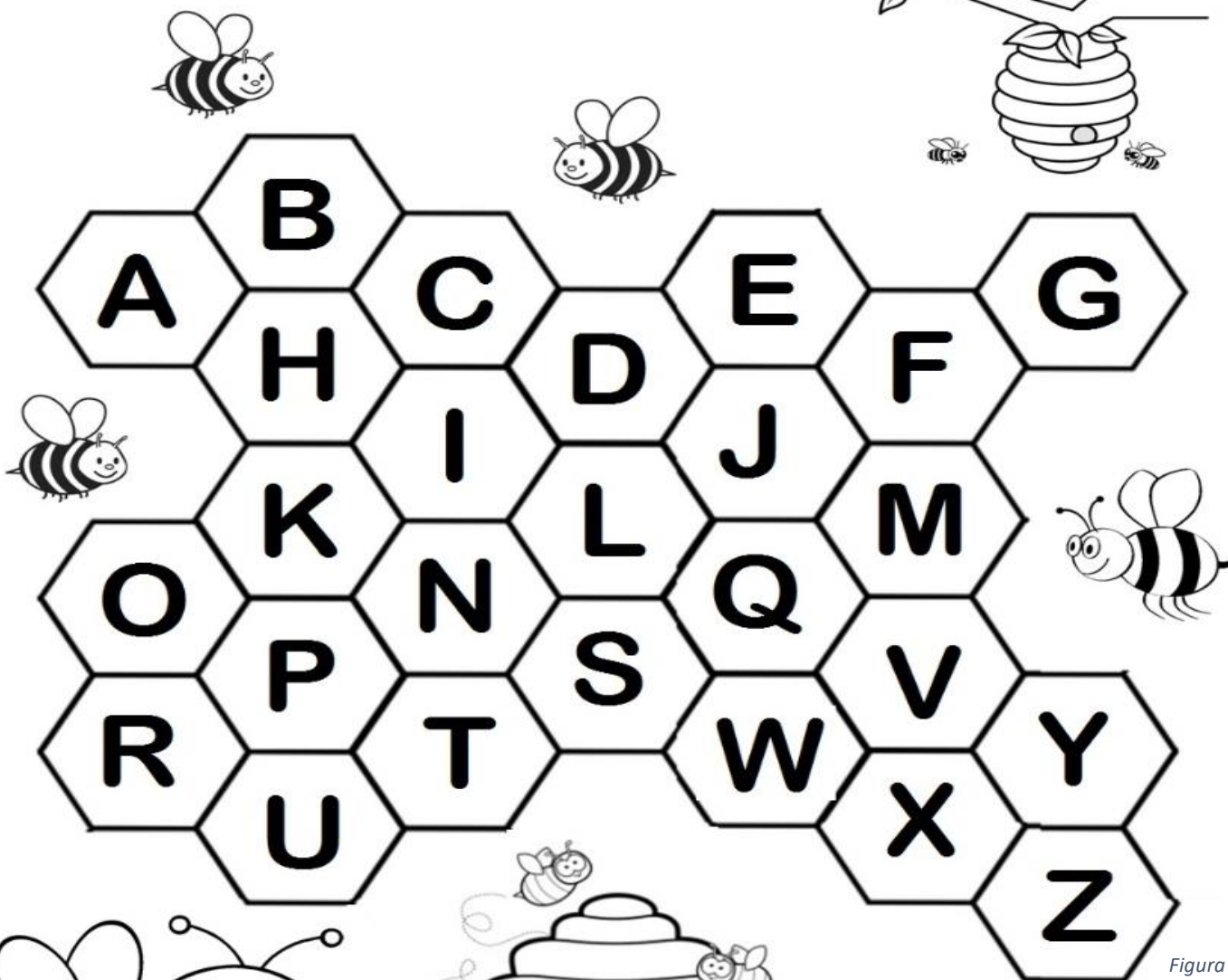
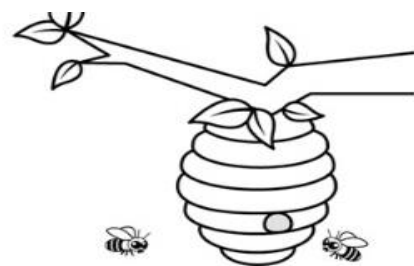
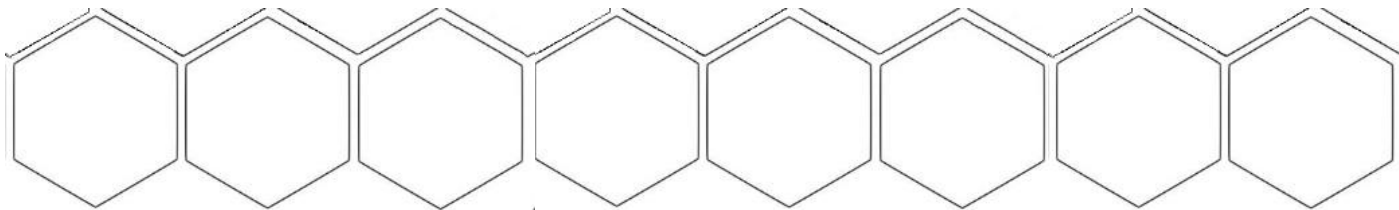




Figura 18




NOME: \_\_\_\_\_

DATA: **28/10/2021**

TRAÇOS, SONS, CORES E FORMAS

### TRAJETO DA ABELHA

MEU BEM, A ABELHINHA PRECISA FAZER O MEL, MAS PARA ISSO ELA PRECISA RETIRAR O NECTAR DA FLORZINHA E ESPALHAR O PÓLEN PELA NATUREZA. COM O GIZ DE CERA, FAÇA O TRAJETO DA ABELHINHA ATÉ A FLOR.



➤ VÍDEO/MÚSICA: VOA, ABELHINHA (BENTO E TOTÓ).

NOME: \_\_\_\_\_

DATA: 29/10/2021

TRAÇOS, SONS, CORES E FORMAS

**ATIVIDADE DE SOMBRA**

USANDO GIZ DE CERA, LIGUE CADA ABELHA A SUA SOMBRA.



NOME: \_\_\_\_\_

DATA: **03/11/2021**

ESCUTA, FALA, PENSAMENTO E IMAGINAÇÃO  
CORPO, GESTOS E MOVIMENTOS

➤ VÍDEO/MÚSICA: MINHA ABELHINHA (PATATI PATATÁ).

MEU AMOR, ASSISTA E CANTE A CANÇÃO “MINHA ABELHINHA” (PATATI PATATÁ) DO VÍDEO ENVIADO VIA WHATSAPP.

### **QUEBRA-CABEÇA DAS VOGAIS**

OBSERVE O QUEBRA-CABEÇA ABAIXO E NOTE QUE CADA VOGAL ESTÁ REPRESENTADA POR UMA FIGURA, POR EXEMPLO, VOGAL A COM A ABELHA.

AGORA CHEGOU A SUA VEZ DE MONTAR, PEÇA AO PAPAÍ OU A MAMÃE PARA FAZER O RECORTE DAS PEÇAS DO QUEBRA-CABEÇA E JUNTE A VOGAL COM A FIGURA QUE INICIA COM A MESMA LETRA. FALE EM VOZ ALTA O SOM DA VOGAL E DA FIGURA E SE DIVIRTA. NÃO SE ESQUEÇA DE ENVIAR FOTOS E VIDEOS DA BRINCADEIRA NO GRUPO DO WHATSAPP.




Figura 21

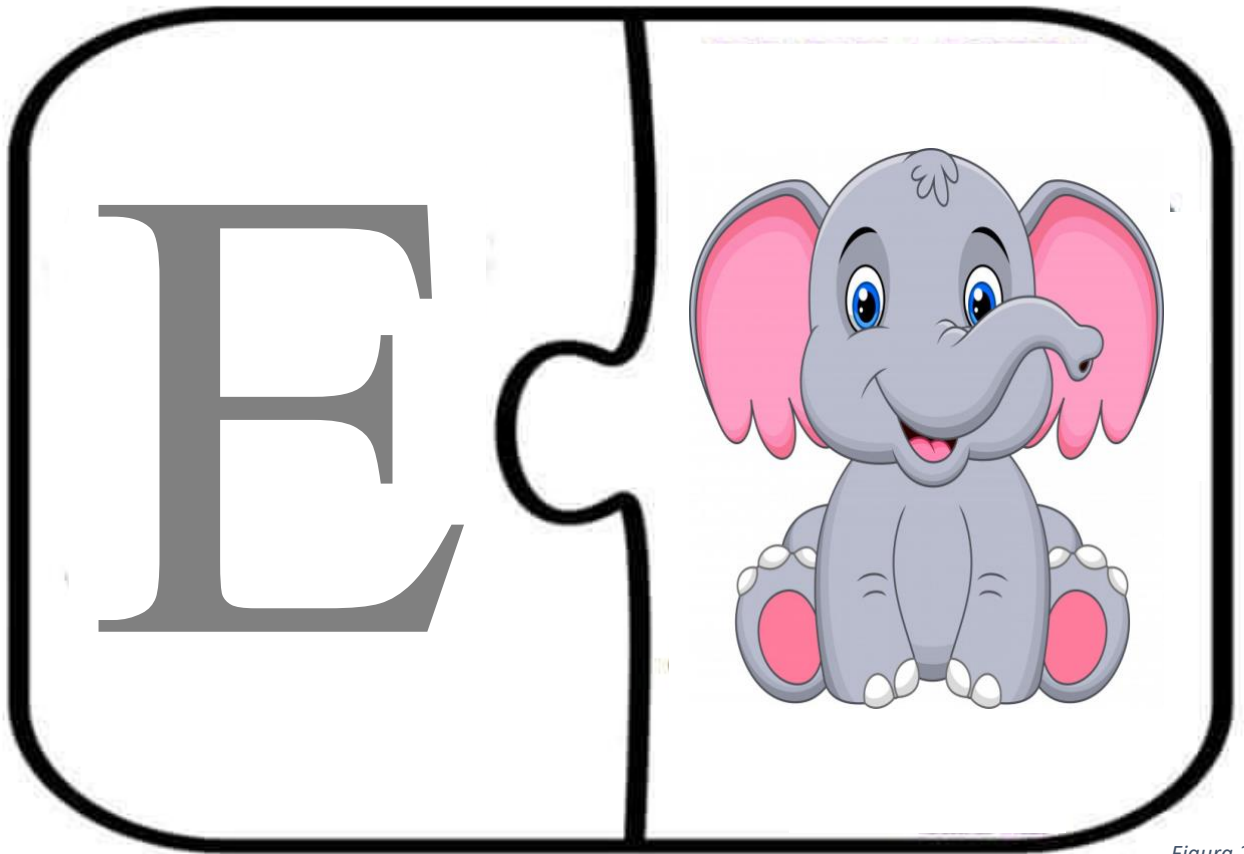


Figura 22




Figura 23






Figura 24




Figura 25

NOME: \_\_\_\_\_

DATA: **04/11/2021**

O EU, O OUTRO E O NÓS.  
TRAÇOS, SONS, CORES E FORMAS

### **CANTIGA POPULAR: CARANGUEJO NÃO É PEIXE**

JUNTO DA SUA FAMÍLIA, OUÇA A CANTIGA “CARANGUEJO NÃO É PEIXE”, FAÇA UMA GRANDE RODA E BRINQUE FAZENDO O QUE A MÚSICA PEDE (PALMAS, PÉ, RODA, GIRA E ABAIXE). ENVIE VÍDEOS PARA A PROFESSORA.

DEPOIS DE BRINCAR, UTILIZE TINTA GUACHE VERMELHO OU LARANJA E FAÇA UM CARANGUEJO BEM LINDO COM O DECALQUE DAS SUAS MÃOZINHAS.



Figura 26

CARANGUEJO NÃO É PEIXE  
CARANGUEJO PEIXE É  
CARANGUEJO SÓ É PEIXE  
NA ENCHENTE DA MARÉ

ORA, PALMA, PALMA, PALMA!  
ORA, PÉ, PÉ, PÉ!  
ORA, RODA, RODA, RODA,  
CARANGUEJO PEIXE É!



Figura 27

➤ VÍDEO/MÚSICA: CARANGUEJO NÃO É PEIXE (BOB ZOOM).

NOME: \_\_\_\_\_

DATA: **05/11/2021**

ESCUITA, FALA, PENSAMENTO E IMAGINAÇÃO  
ESPAÇO, TEMPO, QUANTIDADES, RELAÇÕES E TRANSFORMAÇÕES

**CANTIGA: "CARANGUEJO NÃO É PEIXE"?**

OUÇA NOVAMENTE A CANTIGA E, EM SEGUIDA, CIRCULE O ANIMAL QUE APARECE NA CANTIGA.



Figura 28

OBSERVE OS DESENHOS ABAIXO E PINTE SOMENTE O CARANGUEJO **MAIOR** COM GIZ DE CERA LARANJA OU VERMELHO.





Figura 29

## REFERÊNCIAS BIBLIOGRÁFICAS

Figura 1. Disponível em: <http://www.karbono.com/grafismos-das-abelhas/>.s/d.

Figuras 2, 3, 4, 5, 6, 21, 22, 23, 24, 25, 26 e 27. Pesquisa Google Imagens. Disponível em: <https://www.google.com/imghp?hl=pt-BR>.s/d.

Figura 7. Disponível em: <http://notebookdaprof.blogspot.com>.s/d.

Figura 8. Disponível em: <https://www.comoaprenderdesenhar.com.br/vogal-a-para-colorir/>.s/d.

Figura 9. Disponível em: <https://www.comoaprenderdesenhar.com.br/vogal-o-para-colorir/>.s/d.

Figura 10. Disponível em: [https://www.freepik.com/premium-vector/cut-glue\\_4817798.htm](https://www.freepik.com/premium-vector/cut-glue_4817798.htm).s/d.

Figura 11. Disponível em: <https://www.bomconselho.com.br/acontece-no-cbc/espaco-das-turmas/maternal-1-turma-b/atividade2107-turmam1tb>.s/d.

Figura 12. Disponível em: <https://www.meumeninominhavidacom.br/2019/07/coordenacao-motora.html?m=1>.s/d.

Figura 13. Disponível em: <https://www.okuloncesitr.net/ari-kovani-boyama-sayfasi/>.s/d.

Figura 14. Disponível em: <http://bellartatelier.blogspot.com/2015/03/reciclagem-4-passos-passos.html?m=1>.s/d.

Figura 15. Disponível em: <https://pin.it/5LtSyDw>.s/d.

Figura 16. Disponível em: <https://www.dicaspraticas.com.br/atividades-artisticas-para-educacao-infantil/>.s/d.

Figura 17. Disponível em: <https://humeurscreatives.com/2015/05/bzzzz-bzzzz-mes-petites-abeilles/>.s/d.

Figura 18. Disponível em: <https://israelakotona.blogspot.com/2019/02/a-abelha-chocolateira-e-atividades-com.html?m=1>.s/d.

Figura 19. Disponível em: <https://pin.it/2gRX1Jr>.s/d.

Figura 20. Disponível em: <https://kwiecien.academy/pszczoly/>.s/d.

Figura 28. Disponível em: <https://www.elo7.com.br/musicas-infantis-1-e-3/dp/1508248>.s/d.

Figura 29. Disponível em: <https://br.pinterest.com/pin/688136018038027237/>.s/d.

### VÍDEO PARA COMPLEMENTAR AS ATIVIDADES:

- Vídeo/Música: Abelhinha Be-Be (Bichikids). Disponível em: <https://www.youtube.com/watch?v=tmy1yGILT10>.s/d.
- Vídeo/Desenho: As abelhas – O Diário de Mika. Disponível em: [https://www.youtube.com/watch?v=qrQIDs8Q\\_c4](https://www.youtube.com/watch?v=qrQIDs8Q_c4).s/d.

- Vídeo/História: Bela, a abelhinha (Contos da Tia Sil). Disponível em:  
<https://www.youtube.com/watch?v=iJCAD2XMOhk.s/d>.
- Vídeo/Música: Voa, abelhinha (Bento e Totó). Disponível em:  
<https://www.youtube.com/watch?v=fMM1jcxDS4.s/d>
- Vídeo/Música: Caranguejo não é peixe (Bob Zoom). Disponível em:  
<https://www.youtube.com/watch?v=JkeyELnyNRQ.s/d>.
- Vídeo/Música: Minha Abelhinha (Patati Patatá). Disponível em:  
[https://www.youtube.com/watch?v=93GZ\\_0R\\_iUM.s/d](https://www.youtube.com/watch?v=93GZ_0R_iUM.s/d).