



PREFEITURA DA ESTÂNCIA TURÍSTICA DE
IBIÚNA
Por uma Ibiúna próspera. Investindo no presente, gerando o futuro.
SECRETARIA DE EDUCAÇÃO



E.M. "Gabriela Cipulo".
Rua José Carlos Marcicano, s\ n^o -
Bairro da Ressaca – Fone(15) 32495178

13º APOSTILA MATERNAL II-D



ALUNO (A): _____

PROF^a. PRISCILA

PERÍODOS DE ATIVIDADES: 18/10/2021 A 05/11/2021

DATA DE DEVOLUÇÃO: 08/11/2021

CRONOGRAMA DE ATIVIDADES

ATIVIDADES DE 18/10 A 05/11

- **18/10** - ATIVIDADE: VOGAL **A**: COLAR BARBANTE NO PONTILHADO. VÍDEO/MÚSICA: BENTO E TOTÓ – VOA, ABELHINHA.
- **19/10** - ATIVIDADE: LOCALIZAR E PINTAR COM TINTA AMARELA A VOGAL **A**.
- **20/10** - ATIVIDADE: ENCONTRE AS LETRAS DO NOME E PINTE DE AMARELO.
- **21/10** - ATIVIDADE: RECORTE E COLE AS FORMAS GEOMÉTRICAS.
- **22/10** - ATIVIDADE: CONFECÇÃO DA COLMÉIA.
- **25/10** - ATIVIDADE: QUEBRA-CABEÇA DA ABELHINHA. VÍDEO/MÚSICA: ABELINHA BE BE
- **26/10** - ATIVIDADE: LIGAR A ABELHINHA A SUA SOMBRA.
- **27/10** - ATIVIDADE: FAZER O TRAJETO DA ABELHINHA ATÉ O MEL COM GIZ DE CERA.
- **28/10** - ATIVIDADE: LIGUE A ABELHINHA A COLMEIA DE ACORDO COM O TAMANHO.
- **29/10** - ATIVIDADE: DECALQUE DO PÉS OU MÃO (ABELHINHA). VÍDEO/ HISTÓRIA: BELA , A ABELHINHA(CONTOS DA TIA SIL).
- **01/11**- SUSPENSÃO DE ATIVIDADES.
- **02/11** FERIADO NACIONAL .
- **03/11** - ATIVIDADE: PINTE SOMENTE O NÚMERO QUE REPRESENTA A QUANTIDADE DA IMAGEM.
- **04/11** ATIVIDADE: CIRCULE O ANIMAL DA CANTIGA. MÚSICA/VÍDEO: PEIXE VIVO
- **05/11** ATIVIDADE: PINTURA DO CARANGUEJO MAIOR.

ENTREGA DA 13ª APOSTILA DIA 08/11/2021

OS VÍDEOS REFERENTES ÀS ATIVIDADES SERÃO ENVIADOS VIA WATSSAP

AGRADEÇO A COLABORAÇÃO.



NOME: _____ DATA: **18/10/2021** MAT.II-D

ESCUTA, FALA, PENSAMENTO E IMAGINAÇÃO
TRAÇOS, SONS, CORES E FORMAS

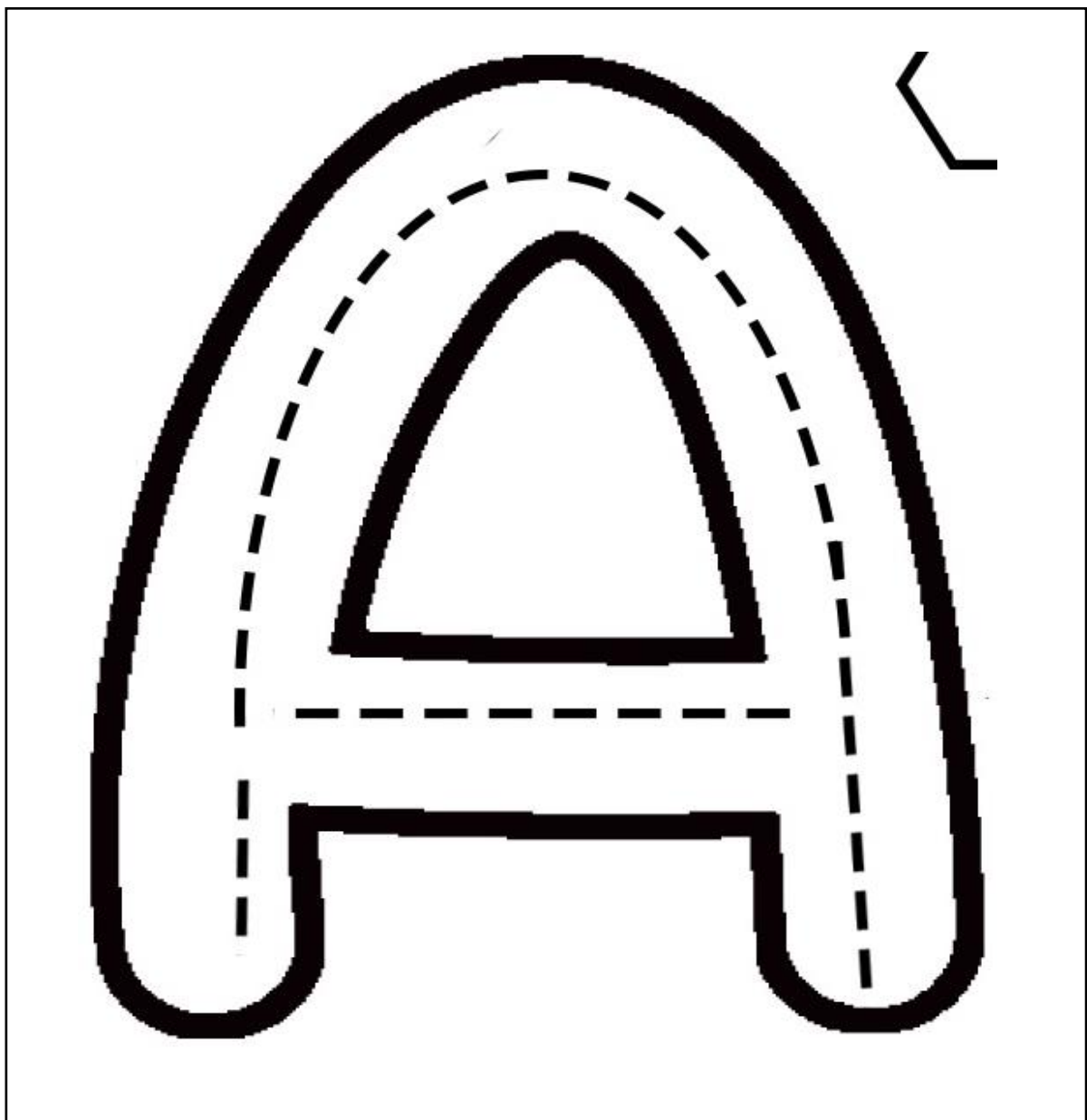
VOGAL A

A ABELHA FAZ O MEL.



VOGAL A

VAMOS COLAR O BARBANTE FAZENDO O CONTORNO DO
PONTILHADO.



MÚSICA/VÍDEO: BENTO E TOTÓ – VOA, ABELHINHA

DISPONÍVEL EM: <https://www.youtube.com/watch?v=fMM1jcxDS4>

NOME: _____ DATA: 19/10/2021 MAT. II-D

ESCUTA, FALA, PENSAMENTO E IMAGINAÇÃO

VOGAL A

LOCALIZE E PINTE COM TINTA AMARELA SOMENTE AS VOGAIS **A** DO TRECHO DO POEMA "FLORZINHA FACEIRA" (ISABEL C. S. SOARES).



PODE SER
MARGARIDA
ROSA OU AZALÉIA
PARA AS ABELHINHAS
DA NOSSA COLMEIA!



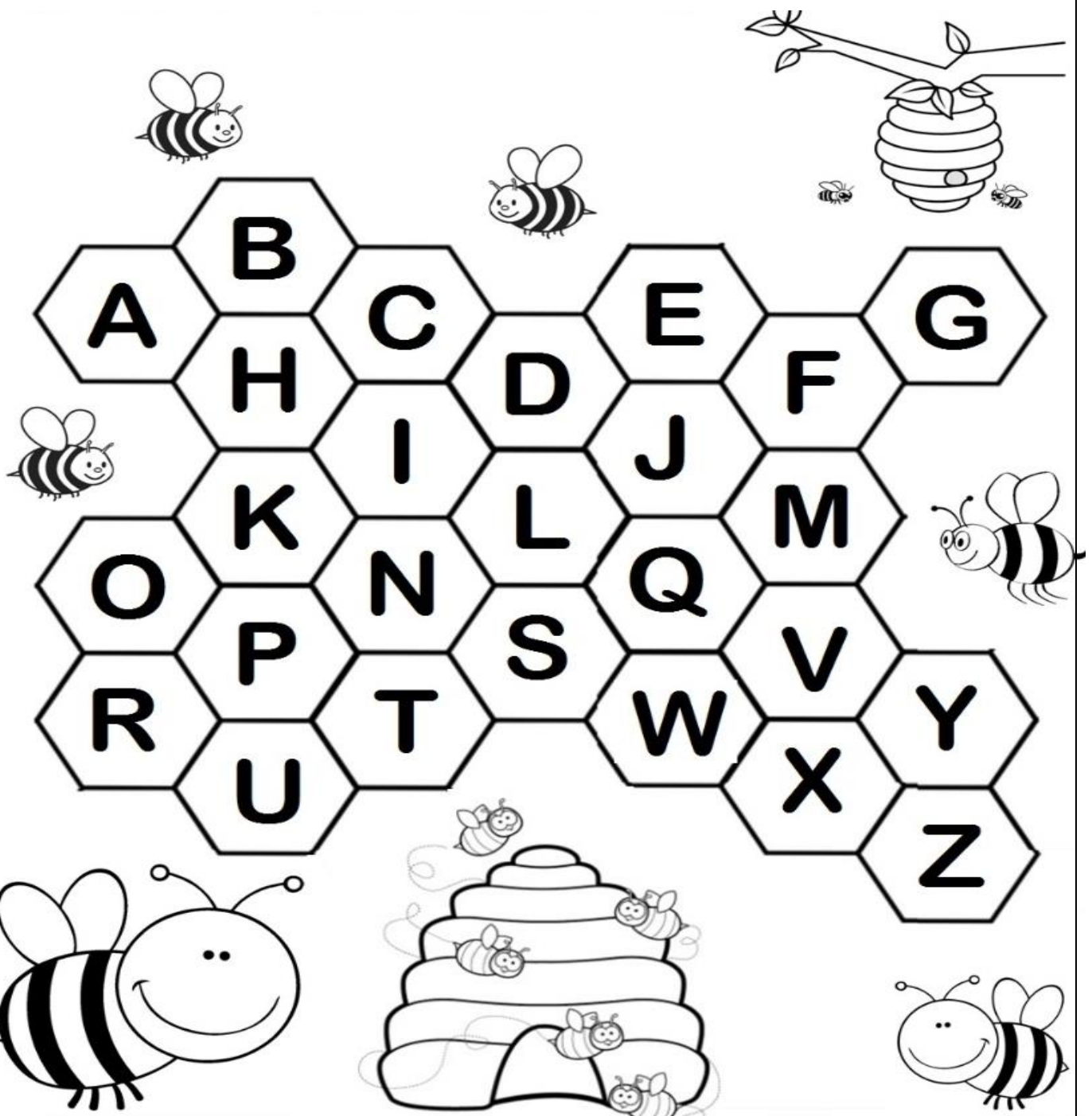
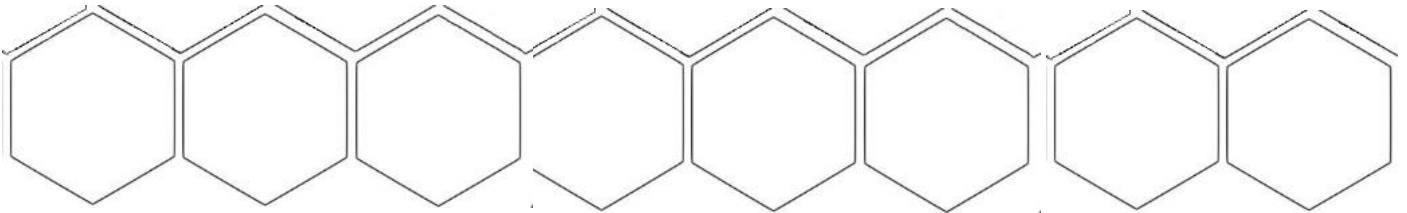
NOME: _____

DATA: 20/10/2021 MAT. II-D

O EU, O OUTRO E O NÓS

COLMÉIA DOS NOMES

AJUDE A ABELHINHA ZUM-ZUM A ENCONTRAR AS LETRINHAS DO SEU NOME NA COLMEIA E PINTE-A DE **AMARELO**




NOME : _____ DATA: **21/10/2021** MAT. II-D

TRAÇOS, SONS, CORES E FORMAS

FORMAS GEOMÉTRICAS: ABELHAS

PEÇA PARA UM ADULTO FAZER O RECORTE DAS FORMAS GEOMÉTRICAS E COLE-AS NOS LOCAIS CORRETOS PARA COMPLETAR A ABELHA.



NOME: _____ DATA: **22/10/2021** MAT. II- D

TRAÇOS, SONS, CORES E FORMAS
ESPAÇO, TEMPO, QUANTIDADES, RELAÇÕES E TRANSFORMAÇÕES

CONFECÇÃO DE COLMÉIA

HOJE FAREMOS UMA COLMEIA, PARA ISSO VAMOS UTILIZAR:

- ✓ ROLINHOS DE PAPEL HIGIÊNICO;
- ✓ TINTA GUACHE AMARELA;
- ✓ ABELHINHAS (ESTÃO PARA RECORTE NO FINAL DA FOLHA).

PINTE OS ROLINHOS DE PAPEL E DEIXE-OS SECAR. PEÇA PARA A PROFESSORA, O PAPAÍ OU A MAMÃE FAZER OS RECORTES DAS ABELHINHAS E RESERVE-AS. DEPOIS DOS ROLINHOS PINTADOS E SECOS, PEÇA PARA UM ADULTO CORTÁ-LOS, COMO MOSTRA NA IMAGEM ABAIXO. COLE-OS FAZENDO UMA COLMEIA E DEPOIS DE PRONTO, COLE AS ABELHINHAS.

NÃO SE ESQUEÇA DE ENVIAR FOTOS E VÍDEOS PARA A PROFESSORA NO GRUPO DE WHATSAPP.



NOME: _____ DATA: **25/10/2021 MAT. II-D**

CORPO, GESTOS E MOVIMENTOS
TRAÇOS, SONS, CORES E FORMAS

VÍDEO/MÚSICA: ABELINHA BE BE

DÍPONIVEL EM: <https://www.youtube.com/watch?v=vuElzy54TVw>

QUEBRA-CABEÇA: ABELHINHA

MEU AMOR, PEÇA PARA UM ADULTO FAZER O RECORTE DO QUEBRA-CABEÇA,
DEPOIS MONTE E BRINQUE. NÃO SE ESQUEÇA DE ENVIAR FOTO PARA A
PROFESSORA




NOME: _____

DATA: 26/10/2021 MAT. II-D

TRAÇOS, SONS, CORES E FORMAS

ATIVIDADE DE SOMBRA

USANDO GIZ DE CERA, LIGUE CADA ABELHA A SUA SOMBRA




NOME: _____ DATA: **27/10/2021** MAT. II-D

TRAÇOS, SONS, CORES E FORMAS

TRAJETO DA ABELHA

MEU BEM, A ABELHINHA PRECISA FAZER O MEL, MAS PARA ISSO ELA PRECISA RETIRAR O NECTAR DA FLORZINHA E ESPALHAR O PÓLEN PELA NATUREZA. COM O GIZ DE CERA, FAÇA O TRAJETO DA ABELHINHA ATÉ A FLOR.



NOME: _____ DATA: **28/10/2021** MAT. II-D

ESPAÇO, TEMPO, QUANTIDADES, RELAÇÕES E TRANSFORMAÇÕES

PERCEPÇÃO VISUAL: TAMANHOS

USANDO GIZ DE CERA, LEVE CADA ABELHINHA ATÉ A SUA COLMEIA DE ACORDO COM O TAMANHO.



NOME: _____ DATA: **29/10/2021 MAT. II-D**

ESCU TA, FALA, PENSAMENTO E IMAGINAÇÃO
O EU, O OUTRO E O NÓS

DECALQUE DA MÃO OU PÉ: ABELHINHA

ESCOLHA UMA DAS ABELHINHAS ABAIXO E USANDO TINTA GUACHE AMARELA E PRETA FAÇA O DECALQUE DA ABELHINHA.



MÚSICA: ABELHINHA

ZUMBI, ZUMBI,
ZUMBI ABELHINHA
VEM PEGAR O MEL
AQUI DESTA FLORZINHA
ZUM, ZUM, ZUM, ZUM, ZUM!!



VÍDEO/ HISTÓRIA: BELA , A ABELHINHA(CONTOS DA TIA SIL).


DÍSPONIVEL EM: <https://www.youtube.com/watch?v=iJCAD2XMOhk>


NOME: _____ DATA: **03/11/2021** MAT.II-D


ESPAÇO, TEMPO, QUANTIDADES, RELAÇÕES E TRANSFORMAÇÕES


PAREAMENTO DE NÚMERO E QUANTIDADE

CONTE E PINTE SOMENTE O NÚMERO QUE REPRESENTA A QUANTIDADE DE IMAGEM DE CADA QUADRINHO.

		
3	2	1

		
1	2	3

		
3	5	4

		
3	4	5

NOME: _____ DATA: **04/11/2021 MAT.II-D**

**O EU, OUTRO E O NÓS
TRAÇOS, SONS, CORES E FORMAS**

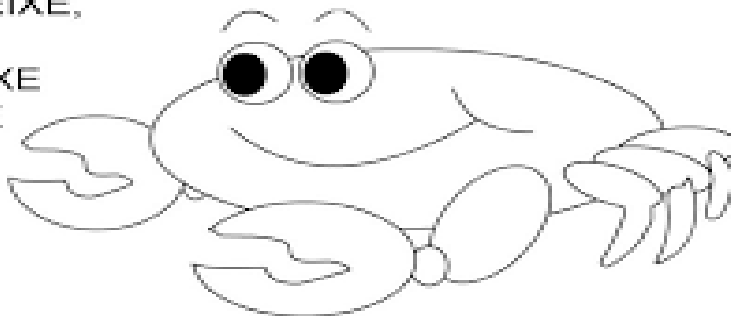
CANTIGA POPULAR: CARANGUEJO NÃO É PEIXE

JUNTO DA SUA FAMÍLIA, OUÇA A CANTIGA E FAÇA UMA GRANDE RODA E BRINQUE FAZENDO O QUE A MÚSICA PEDE (PALMAS, PÉ, RODA, GIRA E ABAIXE). ENVIE VÍDEOS PARA A PROFESSORA.

CARANGUEJO

CARANGUEJO NÃO É PEIXE,
CARANGUEJO PEIXE É
CARANGUEJO SÓ É PEIXE
NA ENCHENTE DA MARÉ

PALMA, PALMA, PALMA,
PÉ, PÉ, PÉ,
RODA, RODA, RODA,
CARANGUEJO PEIXE É



VIDEO/MÚSICA: CARANGUEJO NÃO É PEIXE

DISPONÍVEL EM <https://www.youtube.com/watch?v=JkeyELnyNRQ>

- **CIRCULE O ANIMAL QUE APARECE NA CANTIGA:**





NOME: _____ DATA: **05/11/2021** MAT.II-D

ESCUITA, FALA, PENSAMENTO E IMAGINAÇÃO
ESPAÇO, TEMPO, QUANTIDADES, RELAÇÕES E TRANSFORMAÇÕES

CANTIGA " CARANGUEJO NÃO É PEIXE"?

OBSERVE OS DESENHOS ABAIXO E PINTE SOMENTE O CARANGUEJO **MAIOR**
COM GIZ DE CERA LARANJA OU VERMELHO.



REFERÊNCIAS BIBLIOGRÁFICAS

MAGENS: (CAPA, FIGURAS E VÍDEOS)

<https://br.pinterest.com/cethuty/fundos-infantis>

<https://www.comoaprenderdesenhar.com.br/vogal-a-para-colorir>

<https://israelakotona.blogspot.com/2019/02/a-abelha-chocolateira-e-atividades-com.html?m=1>

https://www.freepik.com/premium-vector/cut-gluue_4817798.htm

<http://bellartatelier.blogspot.com/2015/03/reciclagem-4-passos-passos.html?m=1>

<http://notebookdaprof.blogspot.com>

<https://pin.it/5LtSyDw>

<https://kwiecien.academy/pszczoly/>

<http://www.karbono.com/grafismos-das-abelhas/>

[https://pin.it/2gRX1Jr\(TRAJETO\)](https://pin.it/2gRX1Jr(TRAJETO))

<https://www.dicaspraticas.com.br/atividades-artisticas-para-educacaoinfantil>

<https://www.humeurscreatives.com/2015/05/bzzzz-bzzzz-mes-petites-abeiles>

<https://dosobrepeixes.blogspot.com/2019/08/roda-roda-roda-caranguejo-peixe-e.html>

https://www.google.com/search?q=BURRO+IMAGEM+DESENHO&tbm=isch&hl=ptBR&chips=q:burro+desenho,g_1:colorido:qiD7CIOZwm8%3D,online_chips:png:AaazElvN9iU%3D&sa=X&ved=2ahUKEwjw5d_UpdLzAhWXM7kGHWzNC6EQ4VZ6BAgBEBQ&biw=1349&bih=625#imgrc=NEo4n9pUIqHFM

https://www.google.com/search?q=caranguejo+desenho&tbm=isch&hl=ptBR&chips=q:caranguejo+desenho,g_1:animado:bMG9IW5aNw%3D&sa=X&ved=2ahUKEwjO6KDprLzAhUjDNQKHf1JAzsQ4IYoBXoECAEQHA&biw=1349&bih=625#imgrc=3Gi5hfQG429zhM

<https://pt.pngtree.com/so/dachshund>

<https://br.pinterest.com/pin/688136018038027237/>

VÍDEO E MÚSICAS:

VÍDEOS /MÚSICAS: BENTO E TOTÓ – VOA, ABELHINHA

DISPONÍVEL EM: <https://www.youtube.com/watch?v=fMM1jcxDS4>

VÍDEO/MÚSICA: ABELINHA BE BE

DÍPONIVEL EM: <https://www.youtube.com/watch?v=vuElzy54TVw>

VÍDEO/ HISTÓRIA: BELA , A ABELHINHA(CONTOS DA TIA SIL).

DÍSPONIVEL EM: <https://www.youtube.com/watch?v=iJCAD2XMOhk>

VÍDEO/MÚSICA CARANGUEJO NÃO É PEIXE

DISPONÍVEL EM <https://www.youtube.com/watch?v=JkeyELnyNRQ>