



PREFEITURA DA ESTÂNCIA TURÍSTICA DE  
**IBIÚNA**  
Por uma Ibiúna próspera. Investindo no presente, gerando o futuro.  
SECRETARIA DE EDUCAÇÃO



**ESCOLA MUNICIPAL: “BENEDITO DOMINGUES VIEIRA”**

**APOSTILA DE ATIVIDADES / BRINCADEIRAS NÃO PRESENCIAIS**

**13° APOSTILA**

**FASE: I A**

**TURNO: MANHÃ**

**PROFESSORA: NEIDE DE OLIVEIRA**

**ATIVIDADES DO PERÍODO DE 18/10 A 05/11 DE 2021**



**OUTUBRO/NOVEMBRO 2021**

Conforme Orientação Pedagógica -Nº 17 de 07/10/2021 da Secretaria Municipal de Educação  
de Ibiúna.

E.M. "BENEDITO DOMINGUES VIEIRA"

NOME: \_\_\_\_\_

PROFESSORA: NEIDE FASE: I

ATIVIDADE:01- CONVERSAR COM A CRIANÇA SOBRE O SEU SOBRENOME, PEDIR PARA ELA DIZER O NOME COMPLETO E ENVIAR POR ÁUDIO NO WHATSAPP PARA A PROFESSORA E OS COLEGUINHAS OUVIREM.

LER PARA ELA A ESTROFE DA MÚSICA, DIZER QUEM CANTA, CANTAR A MÚSICA E FALAR SE GOSTOU:

TODAS AS COISAS TÊM NOME  
TOQUINHO

TODAS AS COISAS TÊM NOME,



CASA



JANELA



JARDIM.

COISAS NÃO TÊM SOBRENOME, MAS A GENTE SIM.

TODAS AS FLORES TÊM NOME:



ROSA



CAMÉLIA



JASMIM.

FLORES NÃO TÊM SOBRENOME, MAS A GENTE SIM.



BRINCAR COM A MASSINHA DE MODELAR, ESCOLHER UMA IMAGEM DA ESTROFE E FAZER.

E.M. "BENEDITO DOMINGUES VIEIRA"


NOME: \_\_\_\_\_

PROFESSORA: NEIDE FASE: I

ATIVIDADE: 02- LER PARA A CRIANÇA, DEIXÁ-LA RECORTAR E COLAR AS FIGURAS E SEUS NOMES NA SEQUÊNCIA:

**TODO BRINQUEDO TEM NOME,  
BOLA, BONECA E PATINS.**

COLOQUE AS IMAGENS E SEUS NOMES NO LUGAR CORRETO.



**BOLA**



**BONECA**



**PATINS**



BRINCAR COM SEU BRINQUEDO PREFERIDO.

E.M. "BENEDITO DOMINGUES VIEIRA"

NOME: \_\_\_\_\_

PROFESSORA: NEIDE      FASE: I

ATIVIDADE:03- ASSISTIR NO WHATSAPP O VÍDEO COM A MÚSICA GENTE TEM SOBRENOME, CONVERSAR SOBRE A MÚSICA DIZER SE CONHECE ALGUM PERSONAGEM QUE FALA NELA. DESENHAR UM BRINQUEDO QUE É FALADO NA MÚSICA:

BRINCAR DE FAZ DE CONTA DE SER UM CANTOR OU CANTORA E CANTAR A SUA MÚSICA PREFERIDA (GRAVAR UM VÍDEO E ENVIAR NO GRUPO PARA A PROFESSORA).

E.M. "BENEDITO DOMINGUES VIEIRA"

NOME: \_\_\_\_\_

PROFESSORA: NEIDE FASE: I

ATIVIDADE:04- LER PARA A CRIANÇA, SOLETRAR AS PALAVRAS BOLA, BONECA E PATINS, PERGUNTAR QUAL O NOME DOS BRINQUEDOS, CÍRCULAR OS GRANDES E FAZER UM X NOS PEQUENOS:



**TODO BRINQUEDO TEM  
NOME  
BOLA, BONECA E  
PATINS  
BRINQUEDOS NÃO TÊM  
SOBRENOME  
MAS A GENTE SIM**

QUAL SE BRINQUEDO PREFERIDO BOLA OU BONECA?(RESPONDER POR ÁUDIO NO WHATSAPP E BRINCAR COM ELE). MANDAR FOTOS OU VÍDEOS PARA A PROFESSORA.




E.M. "BENEDITO DOMINGUES VIEIRA"

NOME: \_\_\_\_\_

PROFESSORA: NEIDE FASE: I

ATIVIDADE:05- CONVERSAR COM A CRIANÇA SOBRE O SEU NASCIMENTO, ESCREVER AS INFORMAÇÕES, MEDIR O TAMANHO DELA COM UM BARBANTE ENROLAR E COLAR, CARIMBAR A DIGITAL COM O POLEGAR NO GUACHE:

EU NASCI NO DIA \_\_\_\_\_ DE \_\_\_\_\_ DE \_\_\_\_\_  
QUANDO EU NASCI, EU PESAVA \_\_\_\_\_ QUILOS E  
MEDIA \_\_\_\_\_ CM



### ESTOU CRESCENDO



*TODAS AS COISAS TÊM NOME,  
CASA, JANELA E JARDIM.  
COISAS NÃO TÊM SOBRENOME,  
MAS A GENTE SIM.  
TODAS AS FLORES TÊM NOME:  
ROSA, CAMÉLIA E JASMIM.  
FLORES NÃO TÊM SOBRENOME,  
MAS A GENTE SIM.*

Toquinho

**OLHA O MEU TAMANHO!**  
(MEDIDA COM BARBANTE)



**MINHA DIGITAL**



E.M. "BENEDITO DOMINGUES VIEIRA"

NOME: \_\_\_\_\_

PROFESSORA: NEIDE FASE: I

ATIVIDADE: 06-PERGUNTAR PARA A CRIANÇA SE ELA SABE QUAL É A FORMA GEOMÉTRICA, SE ELA NÃO SOUBER, LER O TEXTO, PALAVRA RETÂNGULO SOLETRAR E COLORIR COM GUACHE:

# RETÂNGULO

EU SOU O RETÂNGULO!  
CRESCI MAIS DE UM LADO,  
PARA FAZER INVEJA  
AO SENHOR QUADRADO.



BRINCAR DE PROCURAR OBJETOS QUE PARECEM COM A FORMA DE RETÂNGULOS.

E.M. "BENEDITO DOMINGUES VIEIRA"

NOME: \_\_\_\_\_

PROFESSORA: NEIDE FASE: I

ATIVIDADE:07- PROCURAR EM REVISTAS, PANFLETOS  
IMAGENS DE OBJETOS COM A FORMA DE RETÂNGULOS

RECORTAR E COLAR AQUI:



BRINCAR COM O JOGO DA MEMÓRIA DAS FORMAS  
GEOMÉTRICAS.



VOCÊ SE LEMBRA DESSAS FORMAS QUE JÁ APRENDEU?

## JOGO MEMÓRIA DAS FORMAS

OBSERVE OS PARES E DIGA O NOME DAS FORMAS E DOS OBJETOS CORRESPONDENTES A ELA PARA AJUDAR NA MEMORIZAÇÃO. DEPOIS É SÓ RECORTAR E SE DIVERTIR JOGANDO E APRENDEDENDO.



E.M. "BENEDITO DOMINGUES VIEIRA"



NOME: \_\_\_\_\_

PROFESSORA: NEIDE      FASE: I

ATIVIDADE:08- PERGUNTAR PARA A CRIANÇA SE ELA SABE QUAL É A FORMA GEOMÉTRICA. LER O TEXTO, PALAVRA TRIÂNGULO SOLETRAR E COLORIR COM GUACHE:


# TRIÂNGULO

EU SOU O TRIÂNGULO,  
TENHO TRÊS BIQUINHOS!  
DE CHAPÉU EU SIRVO,  
PARA OS PALHACINHOS.



BRINCAR COM A MASSINHA DE MODELAR, FAZER TRIÂNGULOS.

ATIVIDADE:09- BRINCANDO E CONSTRUINDO COM A  
FORMA GEOMÉTRIA TRIÂNGULO, PERGUNTAR PARA A  
CRIANÇA O QUE ELA VÊ, RECORTAR, MONTAR E COLAR:



ATIVIDADE:09- COLAR AQUI O PEIXINHO:

E.M. "BENEDITO DOMINGUES VIEIRA"

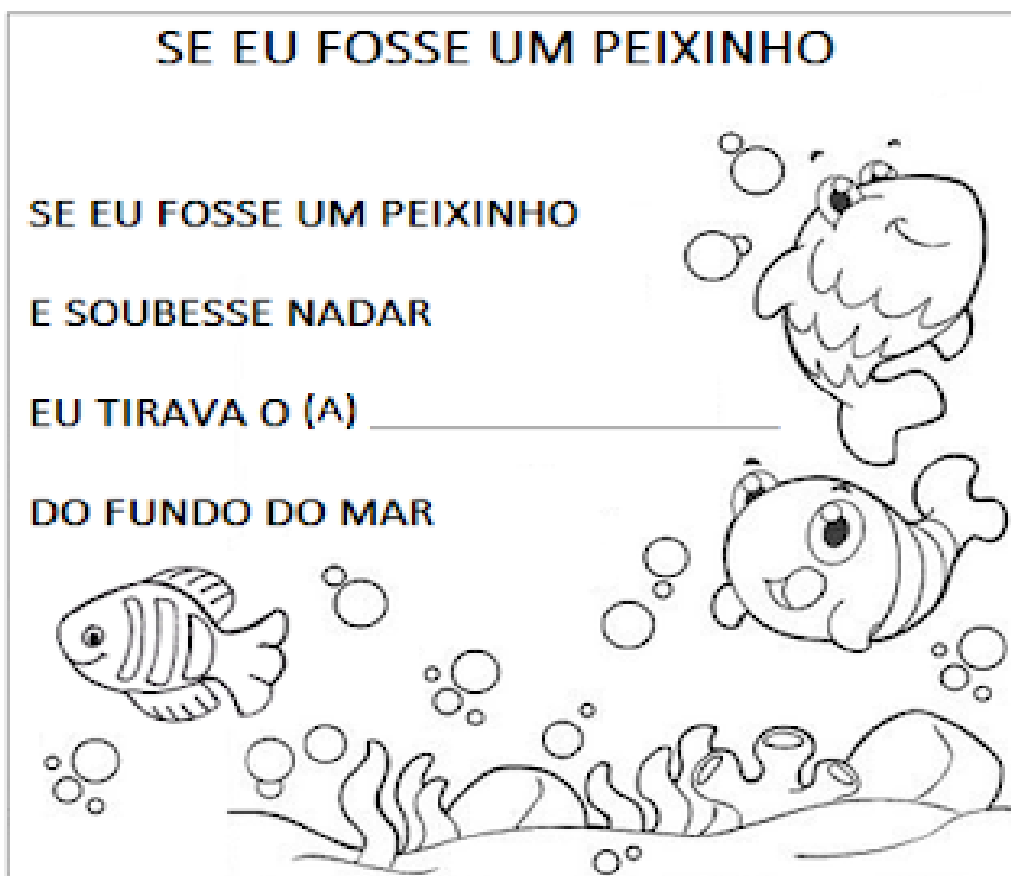
NOME: \_\_\_\_\_

PROFESSORA: NEIDE FASE: I

ATIVIDADE: 10- CANTAR COM A CRIANÇA A MÚSICA,  
SOLETRAR A PALAVRA PEIXINHO, FALAR O NOME DE  
QUEM IRÁ TIRAR DO FUNDO DO MAR E COLORIR:

**SE EU FOSSE UM PEIXINHO**

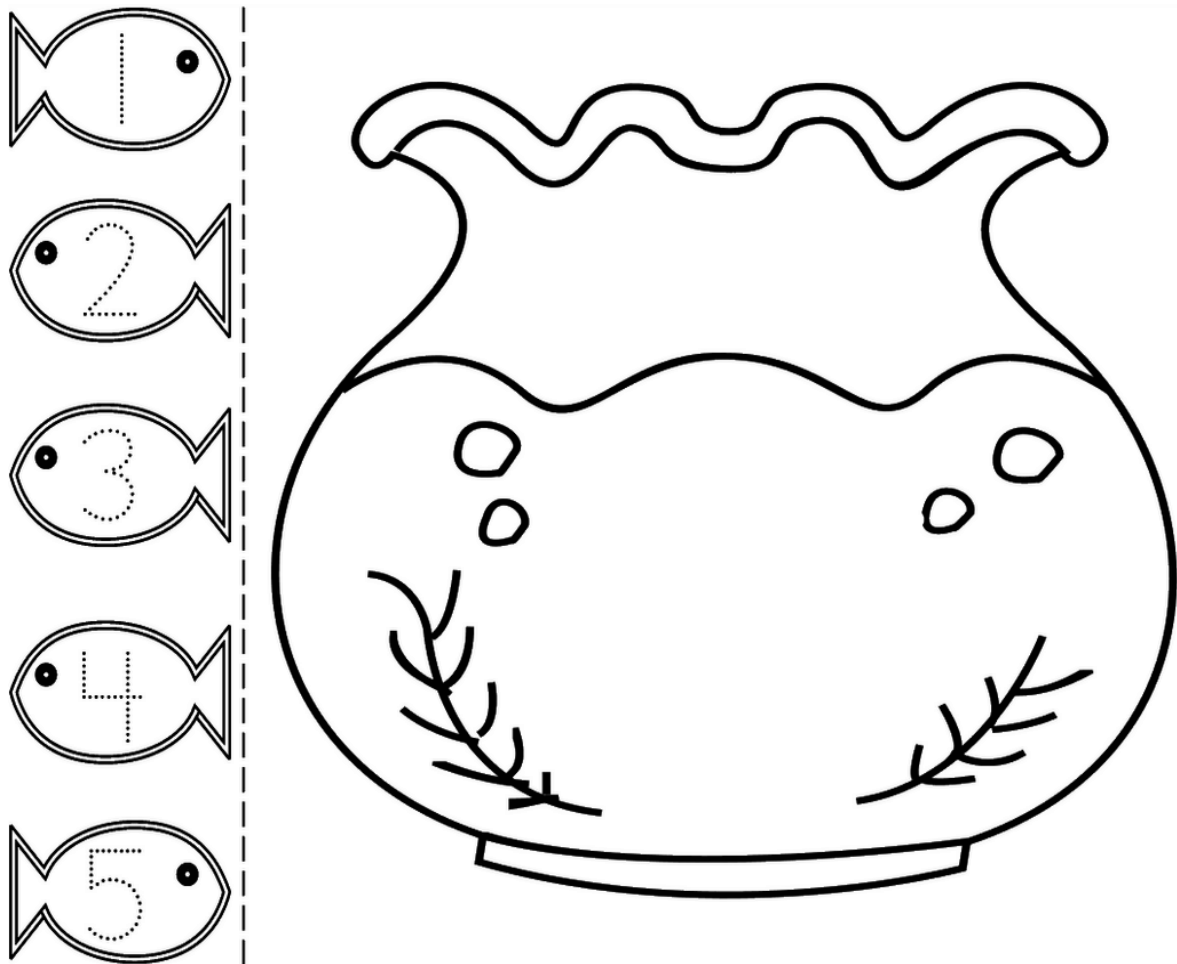
SE EU FOSSE UM PEIXINHO  
E SOUBESSE NADAR  
EU TIRAVA O (A) \_\_\_\_\_  
DO FUNDO DO MAR



BRINCAR DE RODA COM A MÚSICA.



ATIVIDADE:11- CONTAR COM A CRIANÇA OS PEIXINHOS,  
COLORIR, RECORTAR E COLAR DENTRO DO AQUÁRIO NA  
SEQUÊNCIA NUMÉRICA:



BRINCAR COM A MASSINHA DE MODELAR, FAZER  
PEIXINHOS.

E.M. "BENEDITO DOMINGUES VIEIRA"

NOME: \_\_\_\_\_

PROFESSORA: NEIDE FASE: I

ATIVIDADE: 12- LER PARA A CRIANÇA, FALAR QUE A PALAVRA PEIXE SE INICIA COM A LETRA P E SOLETRAR:

"EU SÓ POSSO ENSINAR  
VOCÊ A PESCAR."

ENCONTRE A LETRA INICIAL DA PALAVRA PEIXE E PINTE-A DE AMARELO.

PEIXE


A B F  
D O  
P E

BRINCAR DE FAZ DE CONTA DE PESCAR.

ATIVIDADE:13- CANTAR COM A CRIANÇA, PEDIR PARA  
ELA OLHAR NO CRACHÁ, ESCREVER O NOME E DESENHAR  
DENTRO DO AQUÁRIO PEIXINHOS:

VAMOS CANTAR? COMPLETE A MÚSICA  
ESCREVENDO SEU NOME:

SE EU FOSSE UM PEIXINHO  
E SOUBESSE NADAR  
EU TIRAVA O \_\_\_\_\_  
DO FUNDO DO MAR



BRINCAR DE ESTÁTUA.

E.M. "BENEDITO DOMINGUES VIEIRA"

NOME: \_\_\_\_\_

PROFESSORA: NEIDE FASE: I

ATIVIDADE:14- PERGUNTAR PARA A CRIANÇA SE ELA SABE O QUE É. COM A MÃOZINHA NO GUACHE FAZER UM PEIXINHO NO FUNDO DO MAR COMO NO EXEMPLO:



CARIMBAR AQUI A MÃOZINHA E DESENHAR O FUNDO DO MAR:

ATIVIDADE:15- VAMOS OBSERVAR A IMAGENS E DIZER O QUE ESTÃO FAZENDO, RECORTAR AS FIGURAS USADAS NA HIGIENE E COLAR NO LUGAR CORRESPONDENTE:



BRINCAR DE MÍMICA IMITAR UM HÁBITO DE HIGIENE E OS OUTROS ADIVINHAM O QUE É.



## REFERÊNCIAS:

<https://i.pinimg.com/564x/a8/72/e3/a872e3597c9b63aa20d0652e66c94fdf.jpg>

<https://3.bp.blogspot.com/->

[lgYKJAsQ0Cs/WOGNcCuwFUI/AAAAAAAAAB1A/JznrRCCnRH4Zwn2Biq-DnkJRoeATSIGcAClCb/s1600/TODAS%2BAS%2BCOISAS%2BTEM%2BNOME%2B-%2BCopia.jpg](https://3.bp.blogspot.com/-lgYKJAsQ0Cs/WOGNcCuwFUI/AAAAAAAAAB1A/JznrRCCnRH4Zwn2Biq-DnkJRoeATSIGcAClCb/s1600/TODAS%2BAS%2BCOISAS%2BTEM%2BNOME%2B-%2BCopia.jpg)

[https://files.liveworksheets.com/def\\_files/2021/3/7/10307225640630971/10307225640630971001.jpg](https://files.liveworksheets.com/def_files/2021/3/7/10307225640630971/10307225640630971001.jpg)

<https://slideplayer.com.br/slide/5923941/19/images/7/Todo+brinquedo+tem+nome+Bola%2C+boneca+e+patins+Brinquedos+n%C3%A3o+t%C3%AAm+sobrenome+Mas+a+gente+sim.jpg>

<https://oespacoeducar.com.br/wp-content/uploads/2020/05/04.jpg>

[https://oespacoeducar.com.br/wp-content/uploads/2020/09/2-mem%C3%B3ria-das-formas\\_www.oespacoeducar.com\\_.br\\_.jpg](https://oespacoeducar.com.br/wp-content/uploads/2020/09/2-mem%C3%B3ria-das-formas_www.oespacoeducar.com_.br_.jpg)

<https://i.pinimg.com/originals/b9/25/5b/b9255b5608872322fe29821b07d99062.jpg>

[https://lh3.googleusercontent.com/proxy/w-jRkcqCn3zJw\\_HBjcGDxtwJGqe5SQNkN8zyNY7Djan4s6ECTF2Q2\\_r7NgE2MnxYUaA40w4luxssFjY8HjxNfAv7ASUA0zaq2xmjwIKL](https://lh3.googleusercontent.com/proxy/w-jRkcqCn3zJw_HBjcGDxtwJGqe5SQNkN8zyNY7Djan4s6ECTF2Q2_r7NgE2MnxYUaA40w4luxssFjY8HjxNfAv7ASUA0zaq2xmjwIKL)

<http://3.bp.blogspot.com/->

[AaPyvKjeUUM/U1G6n8YJuJI/AAAAAAAAAd4/08MpDANu7uE/s1600/bowl\\_5\\_fish\\_b.png](http://3.bp.blogspot.com/-AaPyvKjeUUM/U1G6n8YJuJI/AAAAAAAAAd4/08MpDANu7uE/s1600/bowl_5_fish_b.png)

<https://1.bp.blogspot.com/->

[QwW6phueh18/TYA14HzKh9I/AAAAAAAAOwo/BICgv03apAE/s1600/A7.jpg](https://1.bp.blogspot.com/-QwW6phueh18/TYA14HzKh9I/AAAAAAAAOwo/BICgv03apAE/s1600/A7.jpg)

<https://3.bp.blogspot.com/-tY0ug8xpSJs/TrBBjUQpQGI/AAAAAAAE->

[A/o12gJW3JkjY/s1600/digitalizar0019.jpg](https://3.bp.blogspot.com/-tY0ug8xpSJs/TrBBjUQpQGI/AAAAAAAE-A/o12gJW3JkjY/s1600/digitalizar0019.jpg)

<https://i.pinimg.com/originals/c3/69/c0/c369c03d9d5a1230f58a83b187fb3a00.jpg>