

## Apóstila nº 13



PREFEITURA DA ESTÂNCIA TURÍSTICA DE  
**IBIÚNA**  
Por uma Ibiúna próspera. Investindo no presente, gerando o futuro.  
SECRETARIA DE EDUCAÇÃO



E.M. "Bairro Morro Grande" / E.M. "Benedito Domingues Vieira"  
Estrada Municipal Benedito Domingues Vieira, s/nº - Ibiúna - SP  
Fone: (15) 3249-1634

Atividades impressas, conforme orientações pedagógicas nº 17 de 07/10/21  
da Secretaria Municipal de Educação.

Datas: 18;19;20;21;22;25;26;27;28;29/10;03;04 e 05/11  
Total = 13 dias



E.m. "Bairro Morro Grande"  
**Professora Patricia**  
2ª ano A - 4ª bimestre/2021

Nome: \_\_\_\_\_

Data prevista para devolução na escola: 08/11/2021 (segunda-feira)

**CALENDARIO**  
**2021**



**OUTUBRO**

DATAS COMEMORATIVAS DO MÊS  
12 - PADROEIRA DO BRASIL



DOM	SEG	TER	QUA	QUI	SEX	SAB
					1	2
3	4	5	6	7	8	9
10	11	12	13	14	15	16
17	18	19	20	21	22	23
24	25	26	27	28	29	30
31						

Observe o calendário de outubro.  
pesquise e responda:

1 - Em que dia foi comemorado o dia das crianças?

10 de outubro

12 de outubro

15 de outubro

Continue sua pesquisa e descubra o que foi comemorado no dia 15 de outubro:

dia das crianças.

dia dos professores.

dia da escola.

O calendário de novembro tem 30 dias. Complete-o com os dias que faltam. **Atenção:** novembro começará na segunda-feira.

**CALENDARIO**  
**2021**



**NOVEMBRO**

DATAS COMEMORATIVAS DO MÊS  
02 - FINADOS    15 PROCLAMAÇÃO DA REPÚBLICA  
20 - CONSCIÊNCIA NEGRA



DOM	SEG	TER	QUA	QUI	SEX	SAB
7						
14						
21						
28		30				

**HORA DE RETOMAR OS CONTEÚDOS QUE ESTUDAMOS AO LONGO DO ANO. VAMOS LÁ?**

**ATIVIDADES DA APOSTILA 1**

**1- PINTE CADA PALAVRA DE UMA COR DIFERENTE.**

**CAÇA - PREVENÇÃO**

**CORONAVÍRUS**

Q	Y	U	S	A	B	Ã	O	I	P	C
E	M	Ç	X	M	W	Ç	P	V	Z	O
T	O	Á	O	R	N	E	B	Á	G	N
W	K	L	S	E	Y	U	T	G	S	T
R	F	C	L	C	N	I	J	U	D	A
S	H	O	T	O	A	R	K	A	J	T
D	C	O	Q	Z	D	R	Ç	L	C	O
F	B	L	M	G	K	V	A	N	A	X
G	L	Z	B	E	I	J	O	A	H	V

MÁSCARA - LENÇO - ÁLCOOL - ÁGUA  
SABÃO - CONTATO - BEIJO -

**2- AGORA ESCREVA AS PALAVRAS (UMA EM CADA LINHA) EM ORDEM ALFABÉTICA:**

---

---

---

---

---

---

---

---

---

---


**ATENÇÃO: ESCREVA O NOME COMPLETO.**

**NOSSA SALA TEM 15 ALUNOS = 7 MENINAS E 8 MENINOS.**

LÍNGUA PORTUGUESA

## TRABALHANDO COM O NOME

1. DESENHE OU COLE UMA FOTO REPRESENTANDO VOCÊ:



2. COMPLETE:

MEU NOME É \_\_\_\_\_

TENHO \_\_\_\_\_ ANOS.

MINHA ESCOLA SE CHAMA \_\_\_\_\_

O NOME DO(A) MEU(MINHA) PROFESSOR(A) É

\_\_\_\_\_


MINHA SALA É COMPOSTA DE \_\_\_\_\_ ALUNOS.

SÃO \_\_\_\_\_ MENINAS E \_\_\_\_\_ MENINOS.

**NÃO ESQUEÇA DE COLORIR O URSO COM CAPRICHOS.**

# MATEMÁTICA

2. OBSERVE A FIGURA E RESPONDA:



A) NÚMERO DE CRIANÇAS: \_\_\_\_\_

B) NÚMERO DE ANIMAIS: \_\_\_\_\_

C) NÚMERO DE BRINQUEDOS DA PRAÇA: \_\_\_\_\_

D) NÚMERO DE BOLAS: \_\_\_\_\_

E) NÚMERO DE BALÕES: \_\_\_\_\_

F) NÚMERO DE FLORES: \_\_\_\_\_

G) NÚMERO DE BANCOS: \_\_\_\_\_

H) NÚMERO DE CRIANÇAS NO ESCORREGADOR: \_\_\_\_\_

**PINTE O DESENHO DA ATIVIDADE ACIMA E AGORA FAÇA OS NÚMEROS, CONTINUANDO A SEQUÊNCIA DEPOIS DO 50 ATÉ CHEGAR AO 100.**

50 - \_\_\_\_\_  
\_\_\_\_\_  
\_\_\_\_\_  
\_\_\_\_\_



**ATIVIDADES DA APOSTILA 2**

LÍNGUA PORTUGUESA

COMPLETE O QUADRO COM AS VOGAIS PEDIDAS:

IMPRESA MAIÚSCULA	CURSIVA MAIÚSCULA	CURSIVA MINÚSCULA
A	A	
E		
I		
O		
U		

LIGUE CORRETAMENTE:

a	e
e	i
i	o
o	u
u	a



A	E
E	I
I	O
O	U
U	A

**AGORA COPIE O ALFABETO CURSIVO - MAIÚSCULO E MINÚSCULO**

A a - B b - C c - D d - E e - F f - G g - H h - I i - J j -

---

k k - L l - M m - N n - O o - P p - Q q - R r - S s - T t -

---

U u - V v - W w - X x - Y y - Z z.

---

## LÍNGUA PORTUGUESA


O ENCONTRO VOCÁLICO ACONTECE QUANDO AS VOGAIS APARECEM JUNTAS NA PALAVRA: AI, EU, OU, IO, UI, OI, AU...

VAMOS CANTAR?

CAI, CAI, BALÃO  
CAI, CAI, BALÃO!  
CAI, CAI, BALÃO!  
AQUI NA MINHA MÃO,  
NÃO CAI, NÃO!  
NÃO CAI, NÃO!  
CAI NA RUA DO SABÃO.



CIRCULE NA MÚSICA TODOS OS ENCONTROS VOCÁLICOS QUE ENCONTRAR E, DEPOIS, ESCREVA-OS NOS BALÕES.



**AGORA ESCREVA ENCONTROS VOCÁLICOS PARA CADA SITUAÇÃO**

**CACHORRO LATINDO:** \_\_\_\_\_

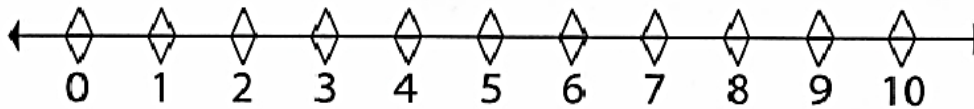
**CUMPRIMENTANDO UM AMIGO** \_\_\_\_\_

**SENTINDO DOR** \_\_\_\_\_

**CHAMANDO ALGUÉM DO OUTRO LADO DA RUA** \_\_\_\_\_

## MATEMÁTICA

OBSERVE A RETA NUMÉRICA E FAÇA O QUE SE PEDE:



A) ESCREVA POR EXTENSO O NÚMERO QUE VEM ANTES DO 1.

\_\_\_\_\_

B) ESCREVA POR EXTENSO O ÚLTIMO NÚMERO DA RETA.

\_\_\_\_\_

C) ESCREVA POR EXTENSO A SUA IDADE.

\_\_\_\_\_

D) ESCREVA POR EXTENSO O NÚMERO DE DEDOS QUE VOCÊ TEM EM UM PÉ.

\_\_\_\_\_

E) ESCREVA POR EXTENSO O NÚMERO QUE VEM DEPOIS DO 7.

\_\_\_\_\_

F) ESCREVA POR EXTENSO O NÚMERO QUE ESTÁ ENTRE 2 E 4.

\_\_\_\_\_

G) ESCREVA POR EXTENSO O NÚMERO QUE VEM ANTES DO 10.

\_\_\_\_\_

H) ESCREVA POR EXTENSO O NÚMERO DE ORELHAS QUE VOCÊ TEM.

\_\_\_\_\_

**OBSERVAÇÃO: ESCRITA POR EXTENSO É A PALAVRA  
(NOME DO NÚMERO) EXEMPLO: UM (1)**



### ATIVIDADES DA APOSTILA 3

1. COMPLETE O ALFABETO COM AS VOGAIS. USE LETRA CURSIVA.

	B	C	D		F	G
H		J	K	L	M	N
	P	Q	R	S	T	
	U	V	X	Y	Z	

**DICA: AS VOGAIS ESTÃO NO QUADRO DE BAIXO. É SÓ COPIAR**

2. COMPLETE O ALFABETO COM AS CONSOANTES. USE LETRA CURSIVA.

A				E		
	I					
O						U

**DICA: AS CONSOANTES ESTÃO NO QUADRO DE CIMA. É SÓ COPIAR**

**COPIE O ALFABETO COM A LETRA CURSIVA MINÚSCULA:**

a - b - c - d - e - f - g - h - i - j - k - l - m -

---

n - o - p - q - r - s - t - u - v - w - x - y - z.

---

**AGORA ESCREVA O SEU PRIMEIRO NOME NA LINHA ABAIXO COM LETRA CURSIVA (DO JEITO QUE CONSEGUIR!)**

---

1. ESCREVA:

A) SEU NOME COMPLETO

\_\_\_\_\_

B) O NOME DA SUA ESCOLA

\_\_\_\_\_

C) O NOME DE SEU(SUA) PROFESSOR(A)

\_\_\_\_\_

D) O NOME DA CIDADE ONDE VOCÊ MORA

\_\_\_\_\_



AGORA, RESPONDA:

- QUANTAS LETRAS TEM O SEU NOME? \_\_\_\_\_
- QUANTAS LETRAS TEM O NOME DA SUA ESCOLA? \_\_\_\_\_
- QUANTAS LETRAS TEM O NOME DE SEU (SUA) PROFESSOR(A)? \_\_\_\_\_
- QUANTAS LETRAS TEM O NOME DA SUA CIDADE? \_\_\_\_\_

2. PENSE E RESPONDA:

A) NOME PRÓPRIO COM 4 LETRAS

\_\_\_\_\_

B) NOME DE ANIMAL COM 6 LETRAS

\_\_\_\_\_

C) NOME DE COR COM 5 LETRAS

\_\_\_\_\_



**NÃO ESQUEÇA DE COLORIR AS ILUSTRAÇÕES (DESENHOS)**



**ESTE É O MAPA DA REGIÃO ONDE FICA O NOSSO MUNICÍPIO.  
LOCALIZE O NOME DA NOSSA CIDADE E PINTE ESTA PARTE DO  
MAPA DE VERDE ESCURO.**




**PINTE DE LARANJA NO MAPA E ESCREVA TRÊS NOMES DE  
OUTRAS CIDADES QUE VOCÊ E SUA FAMÍLIA CONHECEM E QUE  
APARECEM NO MAPA.**

---

---

---

COMPLETE A CRUZADINHA:



*15 de outubro - Dia do Professor*

**PINTE AS FIGURAS COM CAPRICO!**

**PEÇA AJUDA E ESCREVA ALGO PARA A PROFESSORA, ESTOU ESPERANDO! PODE DESENHAR TAMBÉM!**

*15 de outubro - Dia do Professor*

NOME: \_\_\_\_\_ DATA: \_\_\_\_/\_\_\_\_/\_\_\_\_

ESCREVA UMA CARTA PARA SUA PROFESSORA.

The form consists of a large sheet of lined paper with a spiral binding on the left side. The paper is slightly curled at the top right corner. At the bottom left corner of the paper, there is a small, simple line drawing of a girl with long hair, wearing a dress and shoes, looking towards the right. The paper has several horizontal lines for writing.



## REFERÊNCIAS:

<https://corujapedagogica.com/> (capa)

<https://br.pinterest.com/pin/754071531356727729/> [israelakotona.blogspot.com](http://israelakotona.blogspot.com) (Calendários)

<https://misturadealegriablogspot.com>

Apostila: plano de aula 40 semanas 1º ano português pdf (página 9)

Apostila: plano de aula 40 semanas 1º ano matemática pdf (página 10)

Apostila: plano de aula 40 semanas 1º ano português pdf (página 35)

Apostila: plano de aula 40 semanas 1º ano português pdf (página 42)

Apostila: plano de aula 40 semanas 1º ano matemática pdf (página 34)

Apostila: plano de aula 40 semanas 2º ano português pdf (página 11 )

Apostila: plano de aula 40 semanas 2º ano matemática pdf (página 10)

<https://misturadealegriablogspot.com>

Acervo da professora (mapa da região de Ibiúna)

<https://1.bp.blogspot.com/hF1HV1up09c/TmKVWN4WnyI/AAAAAAAAEPo/kwskEX0Oa6Q/s1600/dia+do+professor+atividades+e+desenhos+colorir168.jpg>