



PREFEITURA DA ESTÂNCIA TURÍSTICA DE  
**IBIUNA**  
*Por uma Ibiuna próspera. Investindo no presente, garantindo o futuro.*  
SECRETARIA DE EDUCAÇÃO



E.M "GABRIELA CIPULO"  
RUA JOSÉ CARLOS MARCICANO, S/Nº  
BAIRRO DA RESSACA - FONE - ( 15) 3249 5178

## **APOSTILA 13**

### **FASE 1 A**



PERÍODO DE ATIVIDADES 18/10/2021 À 05/11/2021

DATA DA RETIRADA: 19/10/2021

DATA DA DEVOLUÇÃO: 08/11/2021

NOME DO(A) ALUNO(A): \_\_\_\_\_

PROFESSORA BEATRIS FERNANDES DE MATOS

## **CRONOGRAMA DAS ATIVIDADES**

**18/10/2021 À 05/11/2021**

18/10 – VAMOS CANTAR? O CRAVO E A ROSA; - PINTURA DOS PALITOS E COLAGEM “A CASA E O JARDIM DO CRAVO E A ROSA”;

19/10 – RESPONDA LIGANDO CADA TRECHO DA CANTIGA; LEIA AS LETRAS DAS FIGURAS E REGISTRE A QUANTIDADE DE LETRAS DE CADA PALAVRA;

20/10 – OBSERVE AS FIGURAS E LIGUE CADA UMA DELAS A SUA INICIAL; “VOGAIS” REESCREVA AS VOGAIS E COMPLETE COM A INICIAL DE CADA FIGURA;

21/10 – LEIA O ALFABETO, PINTE AS INICIAIS DAS FIGURAS; VAMOS CONTAR E REGISTRAR OS NÚMEROS;

22/10 – AS LETRAS DO SEU NOME, PINTE AS LETRAS QUE FORMAM O SEU NOME; RECORTE COM TESOURA NA LINHA PONTILHADA ATÉ CHEGAR NA BORBOLETINHA;

25/10 – FAÇA UM X NO NÚMERO QUE CORRESPONDE AS QUANTIDADES; VAMOS BRINCAR DE MÍMICA? (VIDEO E MÚSICA);

26/10 – VAMOS CANTAR NOVAMENTE? RESPONDA E MARQUE A ALTERNATIVA CORRETA; CONTE E COMPLETE DESENHANDO A QUANTIDADE QUE SE PEDE;

27/10 – FAÇA A LEITURA DO ALFABETO, LOCALIZE E PINTE AS VOGAIS – REESCREVA SOMENTE AS VOGAIS; LEIA OS NÚMEROS E PINTE CONFORME A QUANTIDADE;

28/10 – OBSERVE A ESCRITA DAS PALAVRAS E COMPLETE COM AS LETRAS QUE FALTAM; COMPLETE AS CASINHAS COM OS VIZINHOS;

29/10 – FAÇA A LEITURA DE IMAGEM E MARQUE A OPÇÃO CORRETA; CAÇA AO TESOURO;

03/11 – LEITURA DO POEMA “FLORZINHA FACEIRA”; VOGAIS – LOCALIZE E PINTE COM TINTA AMARELA TODAS AS VOGAIS QUE VOCÊ ENCONTRAR NO TRECHO DO POEMA;

04/11 – AJUDE A ABELHINHA CHEGAR ATÉ AS FLORES; DECALQUE DE MÃO OU PÉ: ABELHINHA;

05/11 – LIGUE CADA ABELHINHA A SUA SOMBRA; RECORTE E COMPLETE COM A FIGURA SEGUINTE EM CADA SEQUÊNCIA.

QUALQUER DÚVIDA ESTAREI À DISPOSIÇÃO.

NOME: \_\_\_\_\_

DATA: 18/10/2021

## VAMOS CANTAR?

QUEM AÍ JÁ CONHECE ESSA CANTIGA?

JUNTO COM SUA FAMÍLIA, CANTE A MÚSICA DO CRAVO E A ROSA

### O CRAVO E A ROSA

O CRAVO BRIGOU COM A ROSA.

DEBAIXO DE UMA SACADA.

O CRAVO SAIU FERIDO

E A ROSA DESPEDAÇADA.

O CRAVO FICOU DOENTE.

A ROSA FOI VISITAR.

O CRAVO TEVE UM DESMAIO.

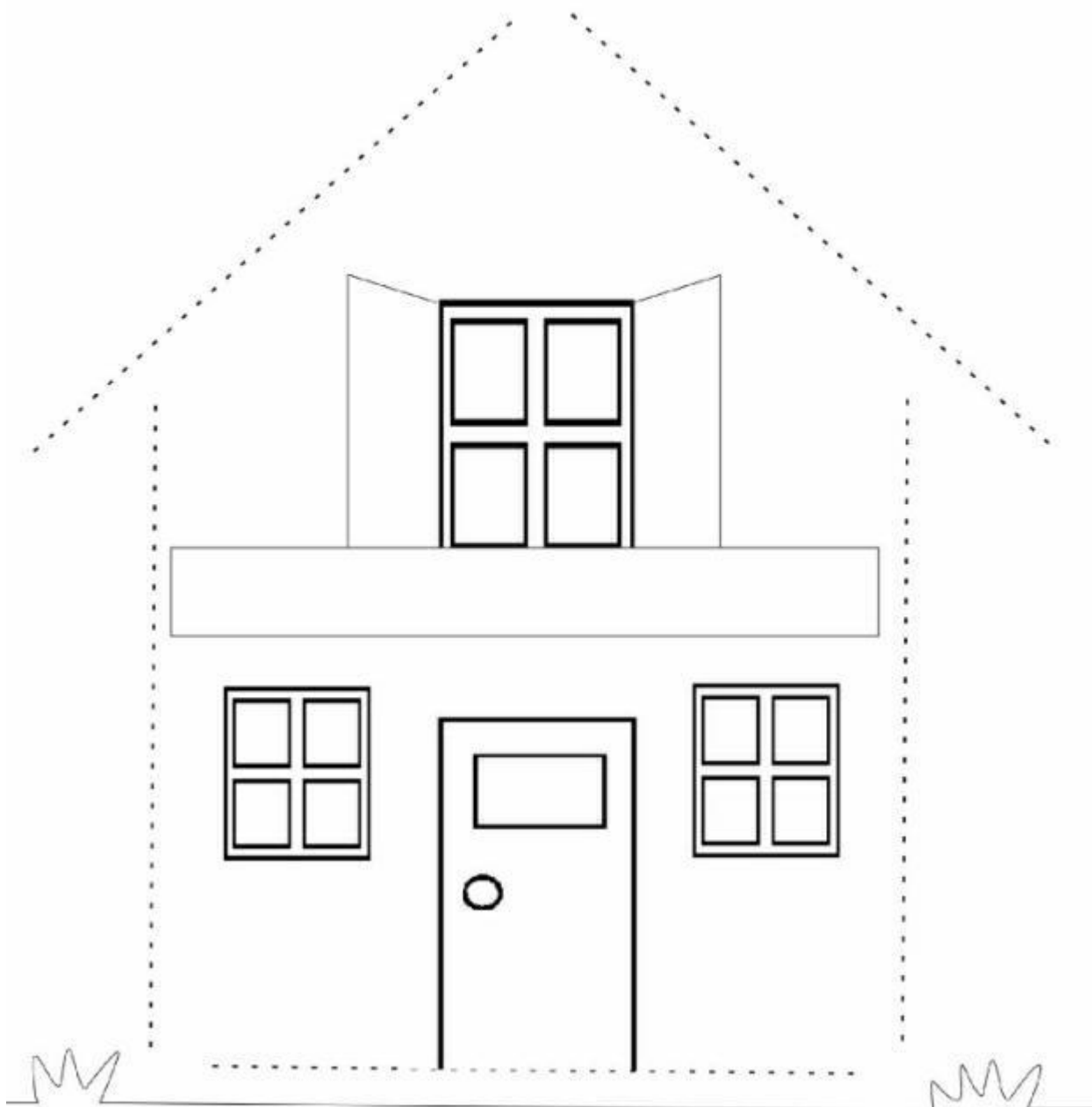
A ROSA PÔS – SE A CHORAR.



NOME: \_\_\_\_\_ DATA:18/10/2021

VAMOS COLORIR A CASA E O JARDIM DO CRAVO E A ROSA COM TODO CAPRICHOS!  
ESTOU ENVIANDO PARA VOCÊ COLORIR 5 PALITOS DE SORVETE, COM GIZ DE CERA OU TINTA GUACHE, DEIXE  
SECAR E DEPOIS COLE- OS PARA COMPLETAR O TELHADO E AS PAREDES DA CASA.  
DESENHE O CRAVO E A ROSA, UM DE CADA LADO DA CASA

# O CRAVO E A ROSA



NOME: \_\_\_\_\_ DATA:19/10/2021

COM A AJUDA DE UM FAMILIAR QUE IRÁ LER E CANTAR NOVAMENTE COM VOCÊ, RESPONDA LIGANDO CADA TRECHO DA CANTIGA A FIGURA CORRESPONDENTE.

QUEM BRIGOU COM A ROSA?

QUEM SAIU FERIDO?

QUEM SAIU DESPEDAÇADA?

QUEM FICOU DOENTE?


QUEM FOI VISITAR?

QUEM TEVE UM DESMAIO?

QUEM COMEÇOU A CHORAR?



CRAVO



ROSA

NOME: \_\_\_\_\_ 19/10/2021

COM A AJUDA DE UM FAMILIAR OBSERVE AS FIGURAS, LEIA AS LETRAS DE CADA UMA DELAS E REGISTRE A QUANTIDADE DE LETRAS EM CADA PALAVRA NO QUADRO.



ROSA



CRAVO



SACADA

NOME: \_\_\_\_\_ DATA:20/10/2021


OBSERVE AS FIGURAS E LIGUE CADA UMA DELAS A SUA LETRA INICIAL



**R**OSA



**C**RAVO



**S**SACADA

**C**

**S**













**R**

NOME: \_\_\_\_\_

DATA: 20/10/2021

## “VOGAIS”

COM A AJUDA DE UM FAMILIAR FAÇA A LEITURA DAS VOGAIS, REESCREVA CADA UMA DELAS E COMPLETE COM AS INICIAIS DE CADA FIGURA

A	E	I	O	U
 [ ]	 [ ]	 [ ]	 [ ]	
 [ ]	 [ ]	 [ ]	 [ ]	
 [ ]	 [ ]	 [ ]	 [ ]	



NOME: \_\_\_\_\_ DATA: 21/10/2021

COM A AJUDA DE UM FAMILIAR, LEIA O ALFABETO, OBSERVE AS INICIAIS DE CADA FIGURA, ENCONTRE E PINTE NO ALFABETO



C



R



S

A B C D E

F G H I J

K L M N O

P Q R S T

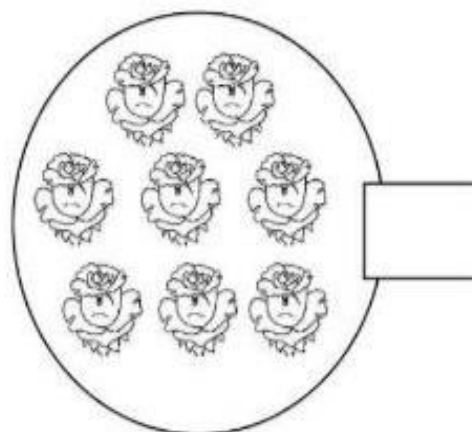
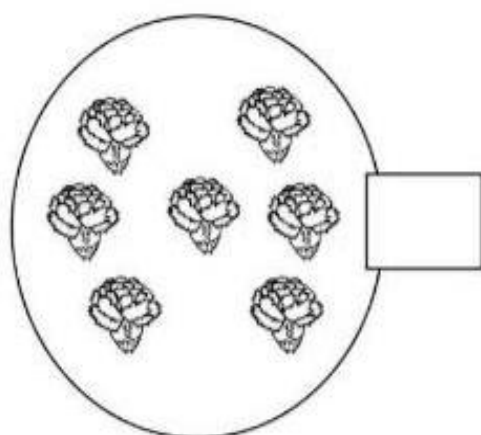
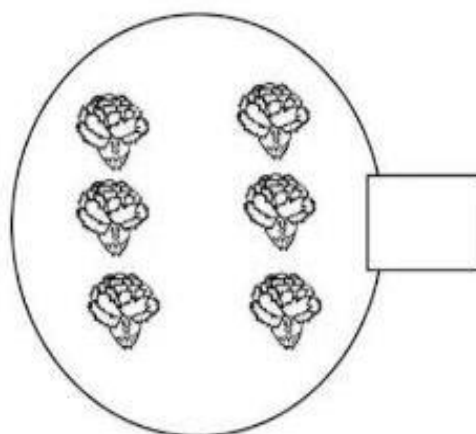
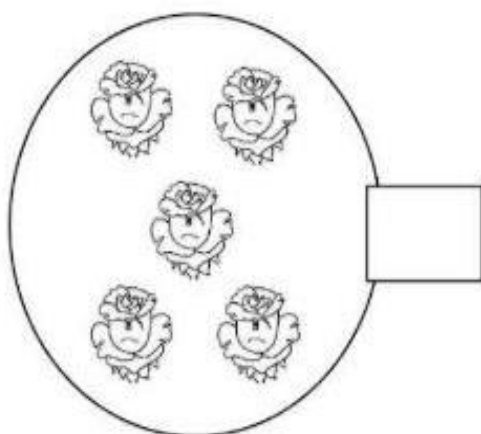
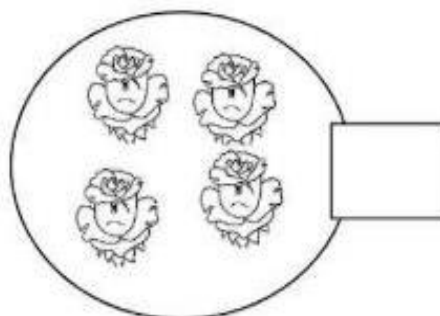
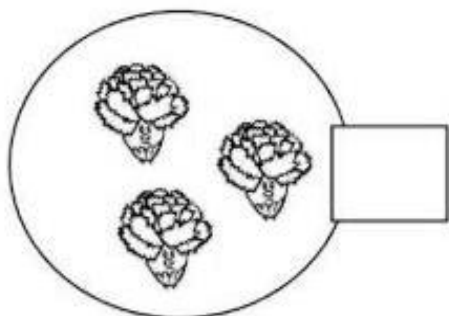
U V W X Y Z

NOME: \_\_\_\_\_

DATA: 21/10/2021

1 - 2 - 3 - 4 - 5 - 6 - 8 - 9 - 10

VAMOS CONTAR E REGISTRAR OS NÚMEROS



NOME: \_\_\_\_\_ DATA: 22/10/2021

## AS LETRAS DO SEU NOME

COM A AJUDA DE UM FAMILIAR, FAÇA NOVAMENTE A LEITURA DO ALFABETO E PINTE AS LETRAS QUE FORMAM O SEU NOME.

A B C D E F G H

I J K L M N O P

Q R S T U V W X Y Z

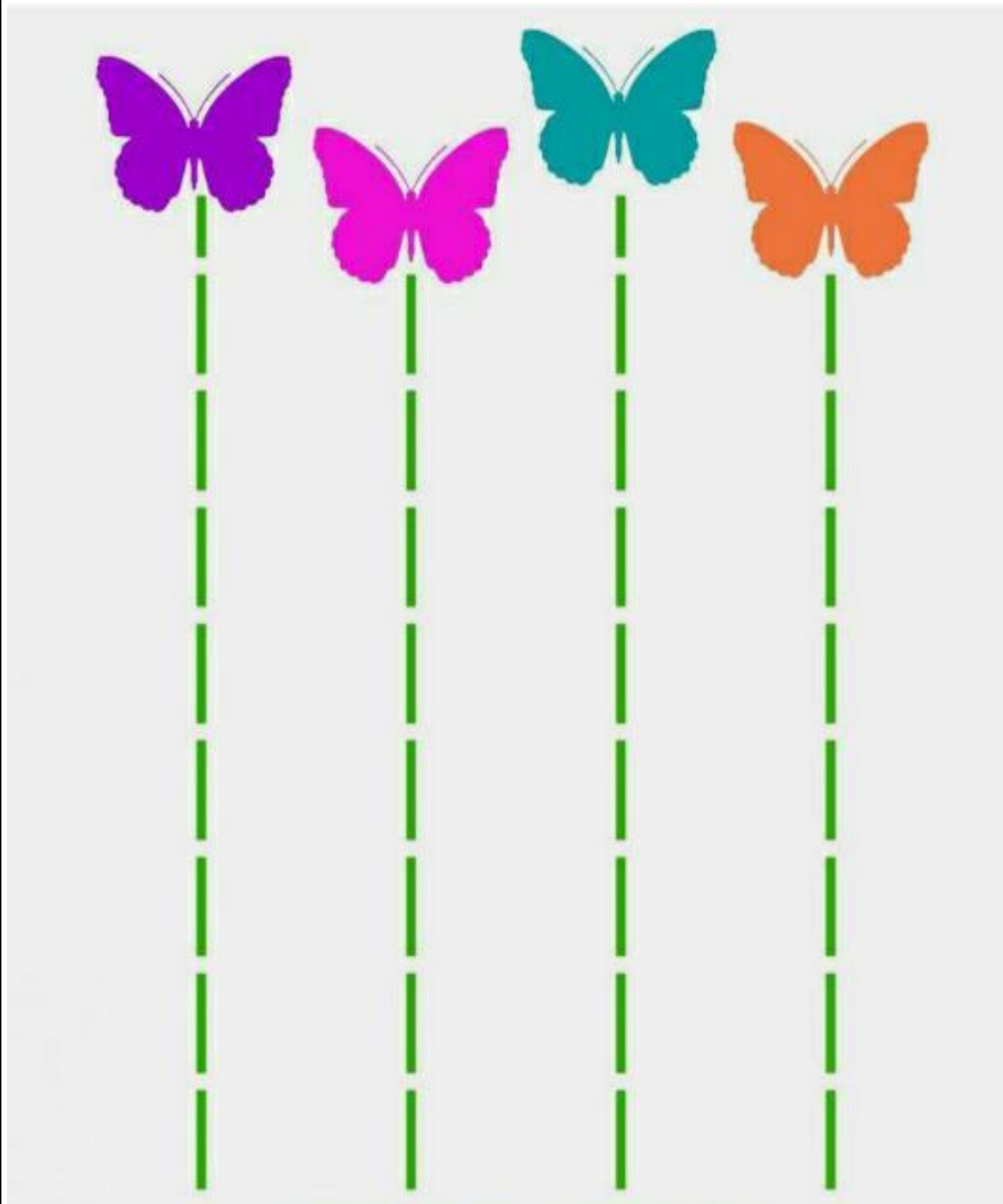
ESCREVA SEU NOME:

---

NOME: \_\_\_\_\_ DATA: 22/10/2021

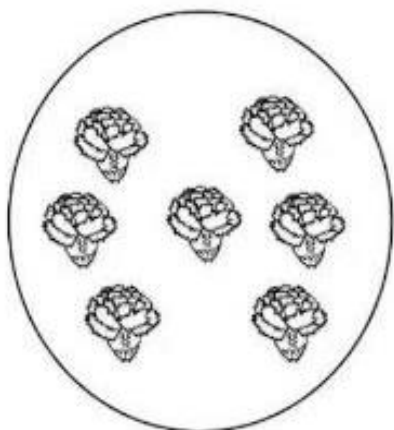
### AGORA É A HORA DO RECORTE COM TESOURA

COM A AJUDA DE UM FAMILIAR VOCÊ VAI RECORTAR A LINHA PONTILHADA ATÉ CHEGAR NA BORBOLETINHA QUE MORA NO JARDIM DO CRAVO E A ROSA. PRESTE ATENÇÃO PARA NÃO CORTAR AS ASAS. VAMOS LÁ?!

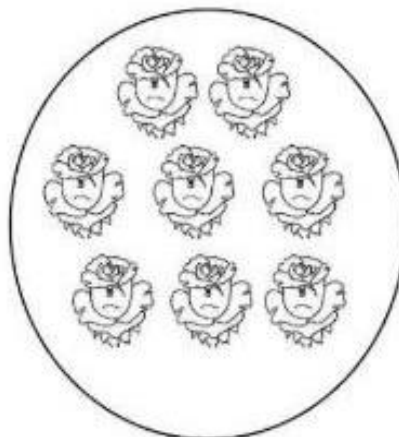


NOME: \_\_\_\_\_ DATA: 25/10/2021

CONTE E FAÇA UM **X** NO NÚMERO QUE CORRESPONDE AS QUANTIDADES.



5   6   7



7   8   9

LEIA OS NÚMEROS E FAÇA DESENHOS CONFORME AS QUANTIDADES:

**6**

**7**

**8**

**9**

NOME: \_\_\_\_\_

DATA:25/10/2021

### VAMOS BRINCAR DE MÍMICA?

ESSA BRINCADEIRA SERVE PARA EXPRESSAR AS EMOÇÕES :

VAMOS PEDIR PARA A CRIANÇA FAZER UM EXPRESSÃO E FAZER UM MÍMICA QUE REPRESENTA O SENTIMENTO.

PODEMOS ESCOLHER POR EXEMPLO OS SENTIMENTOS DE ALEGRIA, RAIVA, TRISTEZA, MEDO OU OUTROS SENTIMENTOS.



✓ HORA DE ASSISTIR AO VÍDEO E FAZER A MÍMICA DAS EMOÇÕES

VÍDEO E MÚSICA : CARA DE QUÊ DÍSPONIVEL EM:

<https://www.youtube.com/watch?v=cFq5x8kUj2M>

✓ QUE TAL FAZER UMA SELF (FOTO) COM UMA EXPRESSÃO E ENVIAR PARA A PROFESSORA

NOME: \_\_\_\_\_

DATA:26/10/2021

VAMOS CANTAR NOVAMENTE RELEMBRANDO A CANTIGA, E COM A AJUDA DE UM FAMILIAR RESPONDA E MARQUE A ALTERNATIVA CORRETA.

## O CRAVO E A ROSA

O CRAVO BRIGOU COM A ROSA.

DEBAIXO DE UMA SACADA.

O CRAVO SAIU FERIDO

E A ROSA DESPEDAÇADA.

O CRAVO FICOU DOENTE.

A ROSA FOI VISITAR.

O CRAVO TEVE UM DESMAIO.

A ROSA PÔS – SE A CHORAR.

QUEM BRIGOU COM A ROSA?



O CRAVO E A ROSA ESTAVAM EMBAIXO DA:

JANELA

SACADA


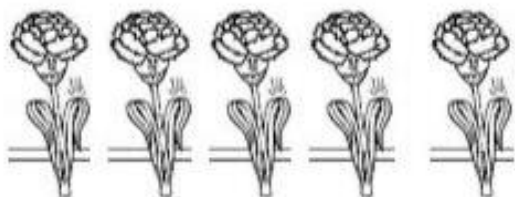

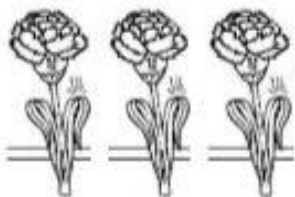
ÁRVORE



NOME: \_\_\_\_\_

DATA: 26/10/2021

CONTE E COMPLETE DESENHANDO A QUANTIDADE QUE SE PEDE LOGO A FRENTE DA FIGURA



2

3

4

5

6

7

8



NOME: \_\_\_\_\_

DATA: 27/10/2021

O CRAVO E A ROSA ESTÃO MUITO FELIZES POR QUE VOCÊ JÁ CONHECE AS LETRINHAS DO ALFABETO!



COM A AJUDA DE UM FAMILIAR FAÇA A LEITURA DO ALFABETO, LOCALIZE E PINTE AS VOGAIS

## ALFABETO

→ OBSERVE O ALFABETO:



A B C D E F G H I  
J K L M N O P Q R  
S T U V W X Y Z

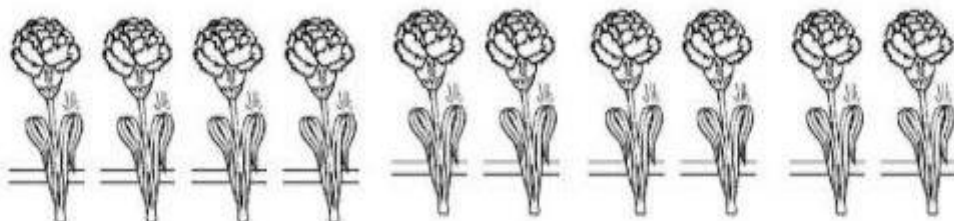
→ REESCREVA SOMENTE AS VOGAIS

NOME: \_\_\_\_\_


DATA: 27/10/2021

LEIA OS NÚMEROS E PINTE CONFORME A QUANTIDADE

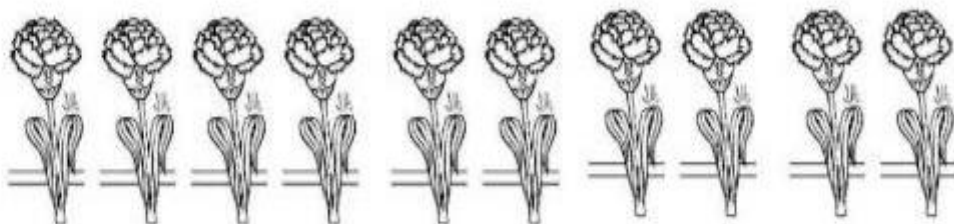
1




2



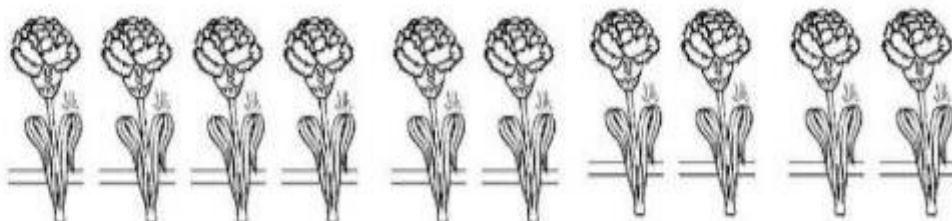
3




4



5



6



NOME: \_\_\_\_\_

DATA: 28/10/2021

OBSERVE A ESCRITA DAS PALAVRAS E COMPLETE COM AS LETRAS QUE FALTAM

S	A	C	A	D	A
S				D	
	A		A		
		C			



R	O	S	A
R			
	O		
		S	A



C	R	A	V	O
	R		V	
C		A		
	R			O



NOME: \_\_\_\_\_ DATA: 28/10/2021

O CRAVO E A ROSA SÃO VIZINHOS , ASSIM COMO OS NÚMEROS TAMBÉM TEM SEUS VIZINHOS.


COM A AJUDA DE UM FAMILIAR, OBSERVE OS NÚMEROS ABAIXO FAZENDO A LEITURA DE CADA E COMPLETE AS CASINHAS COM OS VIZINHOS.

### “JOGO DOS VIZINHOS”


0	1	2	3	4	5	6	7	8	9
				4					
				2					
				3					
				5					
				1					
				6					

NOME: \_\_\_\_\_ DATA: 29/10/2021

COM A AJUDA DE UM FAMILIAR, FAÇA A LEITURA DE IMAGEM E MARQUE A OPÇÃO CORRETA



- O CRAVO BRINCOU COM A ROSA.
- O CRAVO BRIGOU COM A ROSA.



- O CRAVO SAIU PINTADO E A ROSA MACHUCADA.
- O CRAVO SAIU FERIDO E A ROSA DESPEDAÇADA.

## ATIVIDADE CAÇA AO TESOIRO



O **"CAÇA AO TESOIRO"** É UM TIPO DE JOGO EM QUE OS PARTICIPANTES DEVEM PROCURAR OBJETOS APÓS AS PISTAS DADAS POR UM INTEGRANTE DA FAMÍLIA. CADA MISTÉRIO REVELADO INDICA O LUGAR QUE O OBJETO ESTÁ ESCONDIDO. PODEMOS UTILIZAR TAMBÉM DICAS COMO: QUENTE PARA INDICAR QUANDO A CRIANÇA ESTÁ PRÓXIMA E FRIO QUANDO ESTIVER LONGE DE ENCONTRÁ-LO.

- ✓ VAMOS ESCLOHER OBJETOS PARA ESCONDER
- ✓ VAMOS FAZER UMA LISTA DOS OBJETOS QUE DEVEM SER PROCURADOS
- ✓ VAMOS FAZER PENSAR EM DICAS PARA QUE A CRIANÇA ENCONTRE O OBJETO.

**VÍDEO:** Caça ao Tesouro em Casa | Brincadeira para Crianças | Vídeo Infantil | Mundo de Kaboo

DÍSPONIVEL EM: <https://www.youtube.com/watch?v=-E2BAa8sNQo>

NOME: \_\_\_\_\_ DATA:03/11/2021

COM A AJUDA DE UM FAMILIAR FAÇA A LEITURA DO POEMA "FLORZINHA FACEIRA", EM SEGUIDA, FAÇA A PRÓXIMA ATIVIDADE.

## FLORZINHA FACEIRA

(ISABEL CRISTINA S. SOARES)

**FLORZINHA FACEIRA  
CHEGOU PRIMAVERA  
VISTA-SE LOGO  
DE ROUPA AMARELA!**



**PODE SER MARGARIDA  
ROSA OU AZALEIA  
PARA AS ABELHINHAS  
DA NOSSA COLMEIA!**



NOME: \_\_\_\_\_

DATA:03/11/2021

## “VOGAIS”

A - E - I - O - U

LOCALIZE E PINTE COM TINTA **AMARELA** TODAS AS VOGAIS QUE VOCÊ ENCONTRAR NO TRECHO DO POEMA  
“FLORZINHA FACEIRA”



PODE SER  
MARGARIDA  
ROSA OU AZALÉIA  
PARA AS ABELHINHAS  
DA NOSSA COLMEIA!



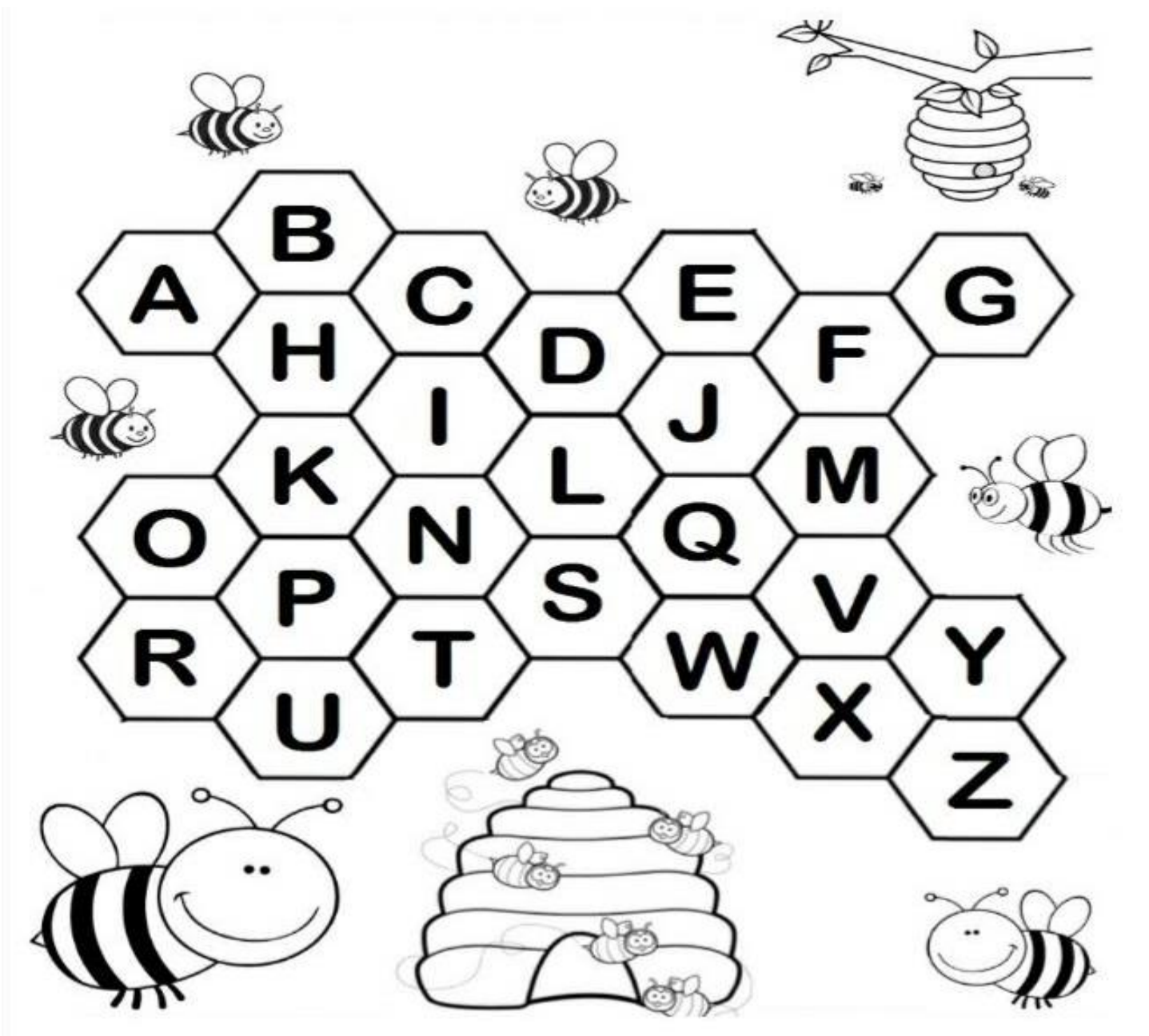


NOME: \_\_\_\_\_

DATA: 04/11/2021

## “COLMÉIA DOS NOMES”

COM A AJUDA DE UM FAMILIAR ENCONTRE E PINTE DE AMARELO AS LETRAS DO SEU NOME NA COLMÉIA




ESCREVA O SEU NOME NO QUADRO ABAIXO

\_\_\_\_\_

NOME: \_\_\_\_\_ DATA:04/11/2021

AJUDE A ABELHINHA CHEGAR ATÉ AS FLORES!  
TRAÇANDO O CAMINHO COM TINTA, GIZ DE CERA OU LÁPIS DE COR



NOME: \_\_\_\_\_ DATA:04/11/2021

## DECALQUE DA MÃO OU PÉ: ABELHINHA

ESCOLHA UMA DAS ABELHINHAS ABAIXO E USANDO TINTA GUACHE AMARELA E PRETA FAÇA O DECALQUE DA ABELHINHA.



### MÚSICA: ABELHINHA

ZUMBI, ZUMBI,  
ZUMBI ABELHINHA  
VEM PEGAR O MEL  
AQUI DESTA FLORZINHA  
ZUM, ZUM, ZUM, ZUM, ZUM!!



NOME: \_\_\_\_\_

DATA:05/11/2021

## “ATIVIDADE DAS SOMBRAS”

LIGUE CADA ABELHINHA A SUA SOMBRA









NOME: \_\_\_\_\_







DATA: 05/11/2021

## “SEQUÊNCIA”

OBSERVE A SEQUÊNCIA DE BICHINHOS E FLORES, COM A AJUDA DE UM FAMILIAR RECORTE E COMPLETE COM A FIGURA SEGUINTE EM CADA SEQUÊNCIA.

✂

					
---	---	---	--	---	---

## REFERÊNCIAS BIBLIOGRAFICAS

<https://my-mm.facebook.com/Alessandraprofessora2>

<https://br.pinterest.com/tiaatividades/>

<https://kwiecien.academy/pszczoly/>

<https://israelakotona.blogspot.com/>

<https://www.dicaspraticas.com.br/>

<https://dani-alfabetizacaodivertida.blogspot.com/>

<https://br.pinterest.com/pin/675117800394177688/>

<https://educacaoetransformacaooficial.blogspot.com/>

<https://br.pinterest.com/>

<https://www.google.com/search?sxsrf=AOaemvJ81Ty11jVNnxok3zv0b->

<https://www.youtube.com/?hl=pt>

