

E.M. CLÉLIA CARMELO DA SILVA

PROFESSORA: Lina Rosa

1º ANO A



13ª APOSTILA – 4º BIMESTRE




ATIVIDADES REFERENTES AOS DIAS: 18,19,20,21,22,25,26,27,28,29/10.

03,04,05/11

DATA DA DEVOLUÇÃO DA APOSTILA: 08/11/2021

CIÊNCIAS

1º- CIRCULE OS MATERIAIS QUE SÃO FABRICADOS COM MADEIRA.



E.M. CLÉLIA CARMELO DA SILVA

PROFESSORA: Lina Rosa

1º ANO A



13ª APOSTILA – 4º BIMESTRE




ATIVIDADES REFERENTES AOS DIAS: 18,19,20,21,22,25,26,27,28,29/10.

03,04,05/11

DATA DA DEVOLUÇÃO DA APOSTILA: 08/11/2021

CIÊNCIAS

1º- CIRCULE OS MATERIAIS QUE SÃO FABRICADOS COM MADEIRA.



OBSERVE OS BRINQUEDOS ABAIXO E DEPOIS CLASSIFIQUE-OS DE ACOEDO COM O MATERIAL QUE FORAM FABRICADOS.

PLÁSTICO

MADEIRA


METAL

VIDRO


TECIDO

PAPEL


BORRACHA

















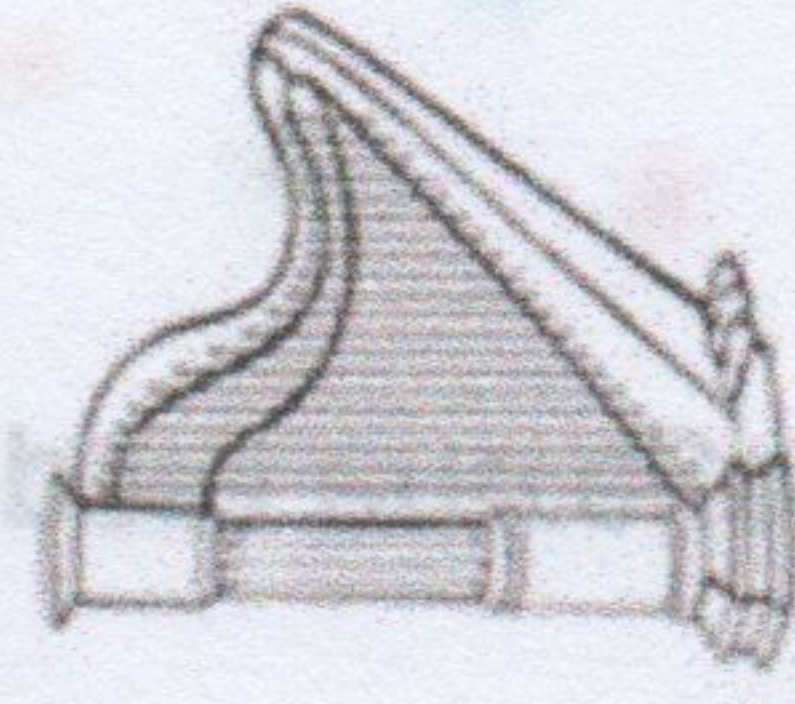
FONTE: LIVE WORKSHEET

LÍNGUA PORTUGUESA


1-FAÇA A CORRESPONDÊNCIA E ESCREVA A SÍLABA INICIAL DE CADA PALAVRA.



SPITAL



RPA



LICE



POPÓTAMO


HA

HE

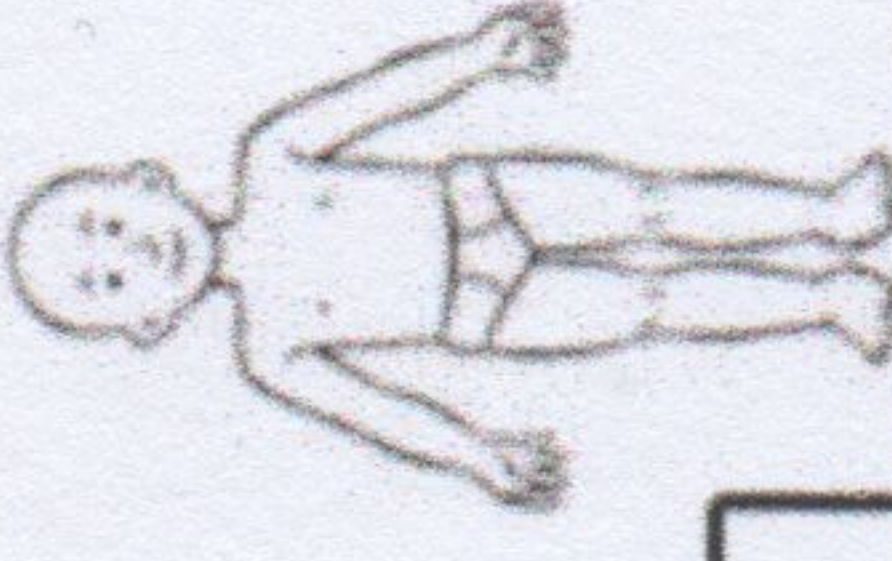
HI

HO

HU



LICÓPTERC



MANO



MEM


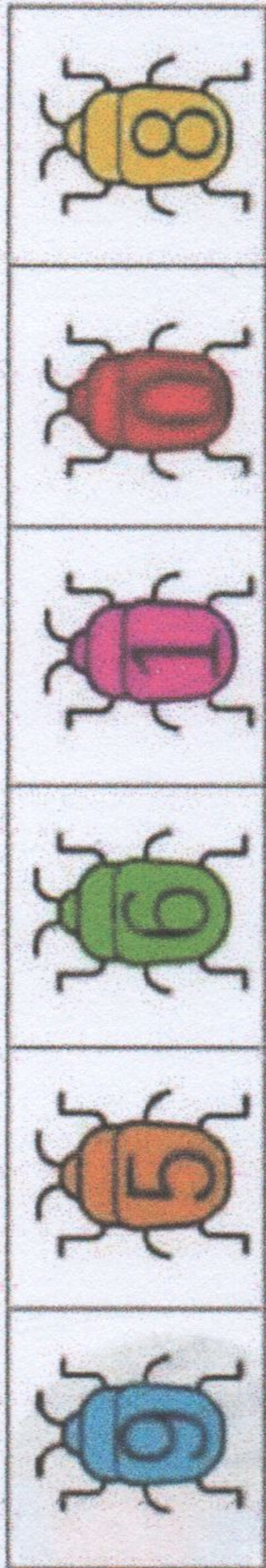


ENA

FONTE: A ARTE DE ENSINAR E APRENDER. COM


MATEMÁTICA

PINTE CONFORME O DESTAQUE. RELACIONE A COR (NÚMERO) REFERENTE A QUANTIDADE DE BOLINHAS.



LÍNGUA PORTUGUESA

VAMOS BRINCAR DE CAÇA-PALAVRAS? USE UMA COR DIFERENTE PARA CADA PALAVRA QUE ENCONTRAR.













H	A	M	B	Ú	R	G	U	E	R
G	V	I	H	E	R	Ó	I	A	R
H	I	P	O	P	Ó	T	A	M	O
N	F	D	H	O	R	T	A	P	Y
R	A	G	I	H	U	L	A	S	L



Mistura de Alegria

ATIVIDADE LEGAL H

CIRCULE A PALAVRA DE ACORDO COM O NOME DE CADA FIGURA:

	HORA HOJE HARPA		HORA HOMEM HIENA
	HÉLICE HOMEM HORA		HOTEL HINO HORTA
	HINO HOSPITAL HORTA		HOTEL HOMEM HARPA
	HIENA HORA HELICÓPTERO		HÉLICE HIENA HINO
	HOJE HOMEM HORA		HOMEM HORTELA HOJE







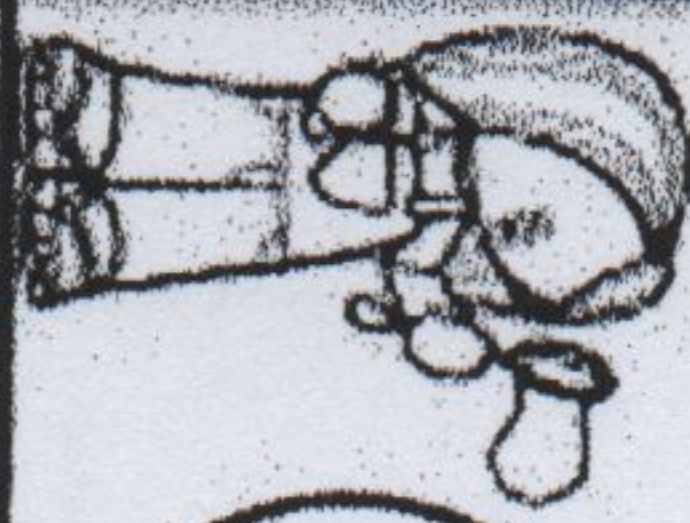


www.misturadealegria.blogspot.com.br

Adiléa



NOME:



RESOLVA AS ADIÇÕES, RECORTE E COLE DE ACORDO COM O RESULTADO:

 $4+4=$	 $8+8=$	 $5+5=$
 $7+7=$	 $10+10=$	 $3+3=$
 $9+9=$	 $2+2=$	 $6+6=$

- 10
- 20
- 8
- 14
- 6
- 12
- 16
- 4
- 18

HISTÓRIA

OBSERVE AS IMAGENS.

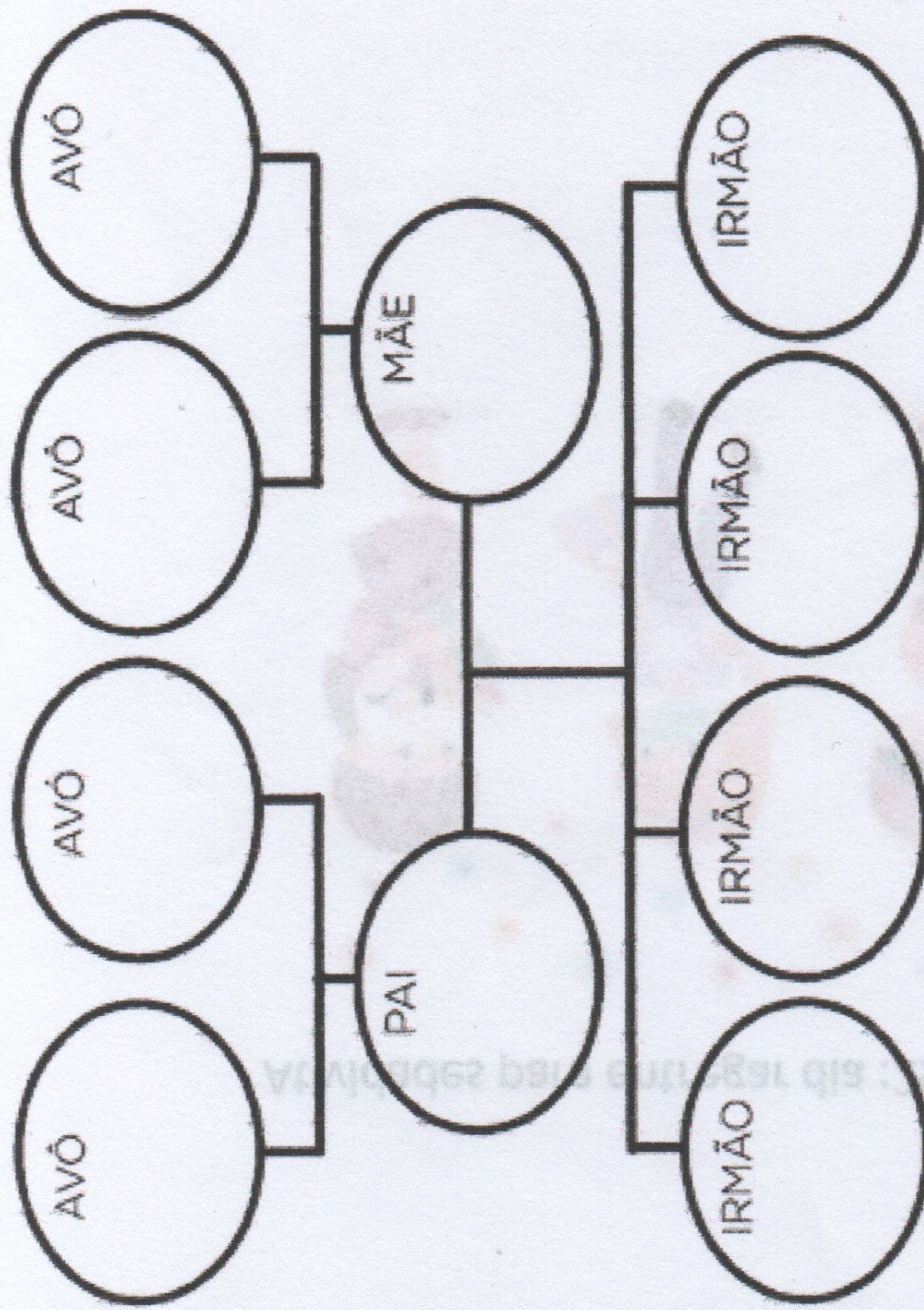


1º- O QUE ESSAS IMAGENS REPRESENTAM?

2º- E A SUA FAMÍLIA COMO É? GRANDE OU PEQUENA? ESCREVA NO QUADRADINHO ABAIXO QUANTAS PESSOAS FORMAM A SUA FAMÍLIA.

FONTE: SITE NOVA ESCOLA

VAMOS MONTAR UMA ARVORE GENEALÓGICA DA SUA FAMÍLIA ESCRREVENDO O NOME DE CADA MEMBRO:

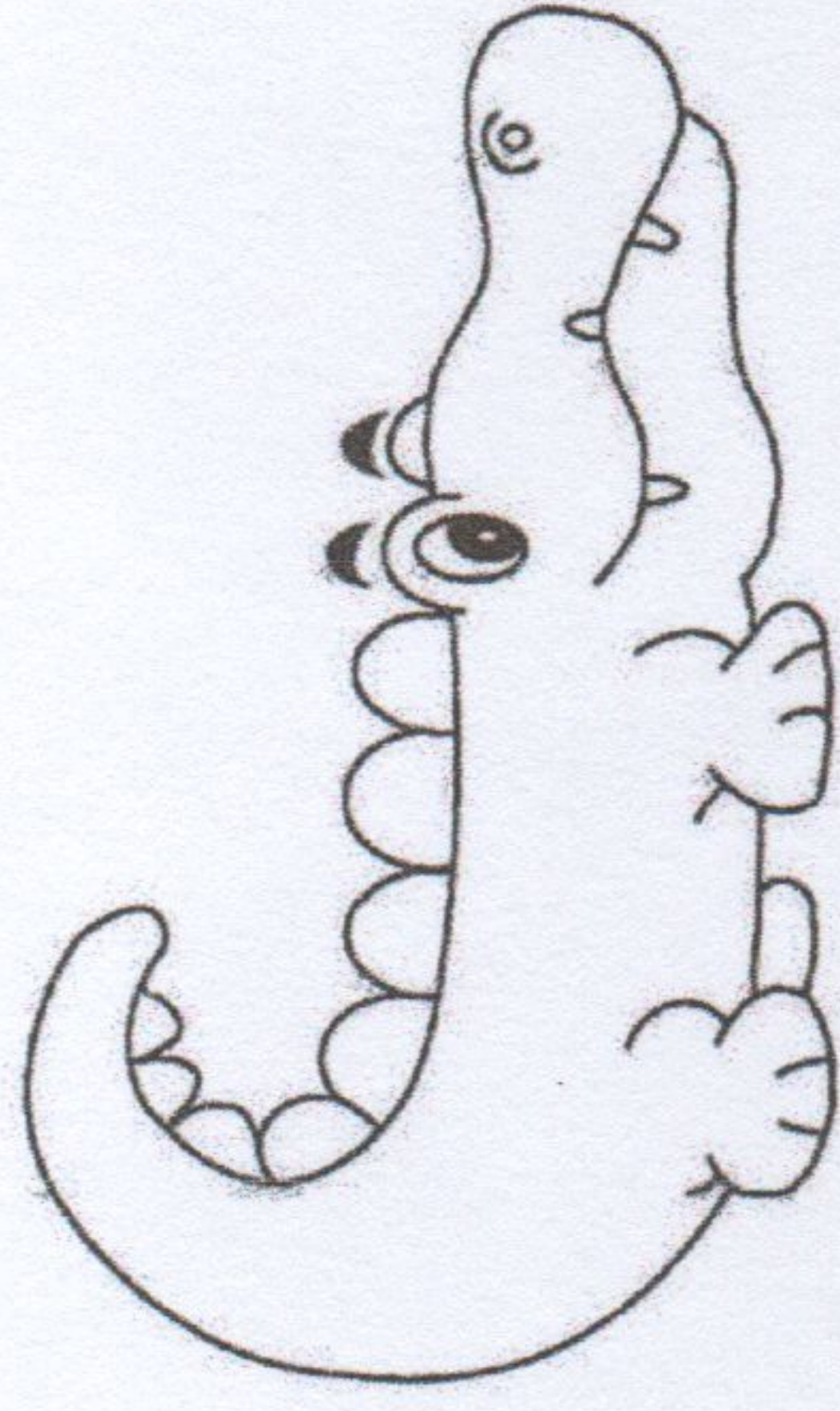


ESSA É
A MINHA
FAMÍLIA!

FONTE: SITE SÓ ATIVIDADES

LÍNGUA PORTUGUESA

COM AJUDA DE UM ADULTO LEIA O TEXTO ABAIXO E RESPONDA AS PERGUNTAS:



O JACARÉ JOÃO

O JACARÉ JOÃO É MUITO BRINCALHÃO. ELE GOSTA DE BRINCAR DE BOLA NO LAGO COM O JAVALI JULIANO, A JOANINHA JOANA E O JABUTI JOSÉ. ELE TAMBÉM GOSTA DE COMER FRUTAS COMO: JACA, CAJU, JILÓ, MARACUJÁ, E JAMBOLÃO.

O JACARÉ JOÃO TEM UMA CASA MUITO LINDA. DA JANELA ELE VÊ UM JARDIM CHEIO DE FLORES DE JASMIM. DENTRO DA CASA DELE TEM UMA JARRA, JOIAS E UM JORNAL QUE ELE LÊ TODAS AS MANHÃS COMENDO JUJUBAS. QUANDO PRECISA IR TRABALHAR ELE DIRIGE SEU JIPE. O JACARÉ JOÃO É FELIZ DE MONTÃO.

EMMANUEL SANTANA

1º- QUAL O NOME DO JACARÉ?

() JOAQUIM

() JOÃO

() JULIANO

2º- COM QUEM O JACARÉ JOÃO BRINCA NO LAGO?

() JAVALI, JOANINHA, JABUTI

() JACA, CAJU, MARACUJÁ E JAMBOLÃO.

3º- O JACARÉ JOÃO GOSTA DE COMER FRUTAS, ESCREVA QUAIS SÃO ESSAS FRUTAS.

4º- E VOCÊ GOSTA DE COMER FRUTAS? DESENHE ABAIXO SUAS FRUTAS PREFERIDAS.

5º- PINTO O MEU DE TRANSPORTE QUE O JACARÉ USA PARA IR TRABALHAR,



FONTE: EMANUEL REFORÇO ESCOLAR

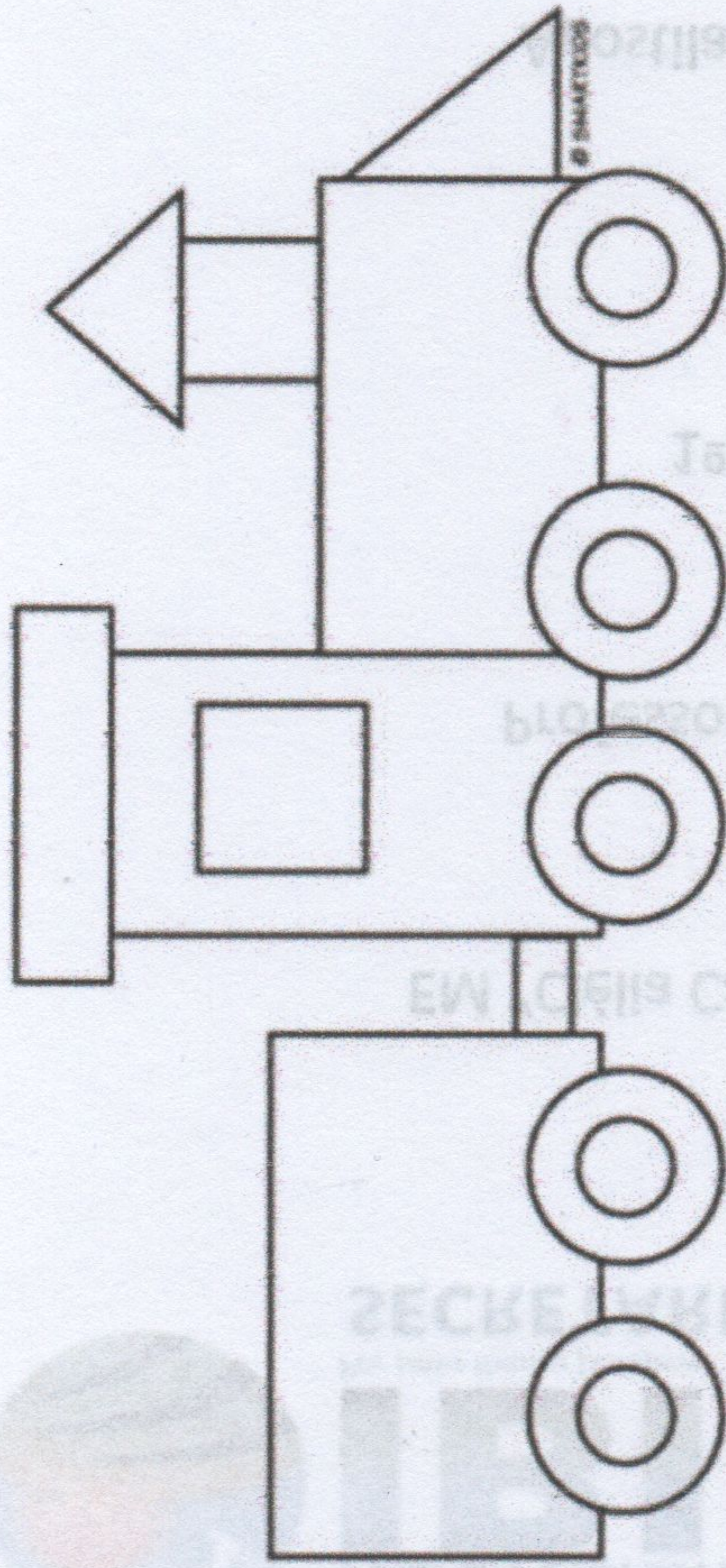
MATEMÁTICA

PINTE OS QUADRADOS DE AMARELO

PINTE OS TRIÂNGULOS DE AZUL

PINTE OS CÍRCULOS DE VERDE

PINTE OS RETÂNGULOS DE VERMELHO



a) O DESENHO TEM QUANTOS QUADRADOS?

b) O DESENHO TEM QUANTOS TRIÂNGULOS?


c) O DESENHO TEM QUANTOS CÍRCULOS?

d) O DESENHO TEM QUANTOS RETÂNGULOS?

FONTE: ACESSABER

LÍNGUA PORTUGUESA

VAMOS BRINCAR DE CAÇA-PALAVRAS? USE UMA COR DIFERENTE PARA CADA PALAVRA QUE ENCONTRAR.

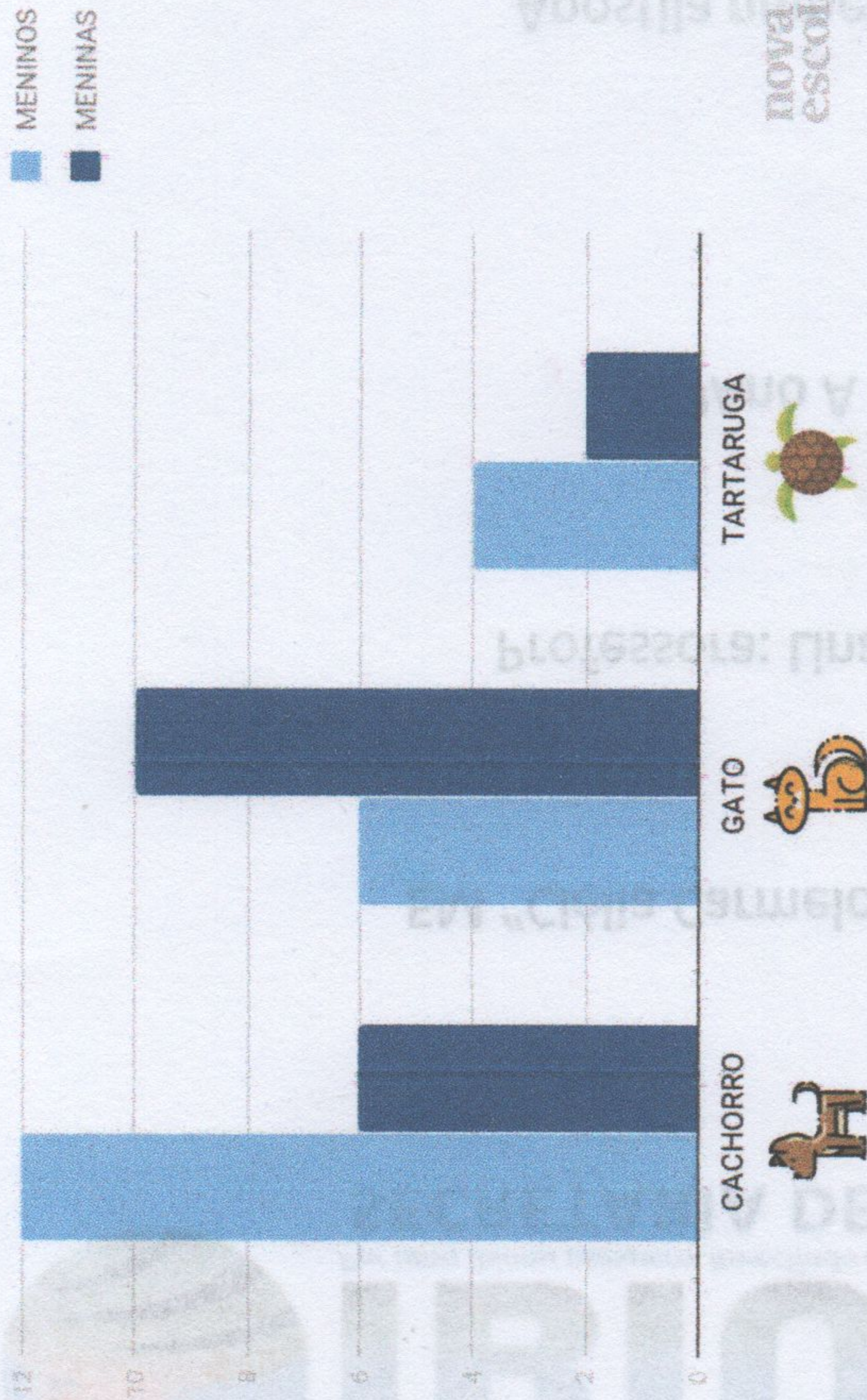


S	W	J	A	N	E	L	A	E	U
G	V	I	J	E	S	U	S	A	R
J	I	P	E	M	T	R	K	D	M
N	H	J	O	R	N	A	L	P	Y
R	J	U	I	Z	D	K	R	S	L

FONTE: ALFABETIZANDO COM MÔNICA E TURMA

MATEMÁTICA

OBSERVE OS ANIMAIS DE ESTIMAÇÃO PREFERIDOS DE MENINAS E MENINOS DA TURMA DE GUILHERME:



1º- ESSE GRÁFICO TRATA DE QUE ASSUNTO?

- () ANIMAIS
- () DOCES
- () BRINQUEDOS

2º- DE ACORDO COM O GRÁFICO QUAL ANIMAL FOI MAIS VOTADO PELOS MENINOS DA TURMA?




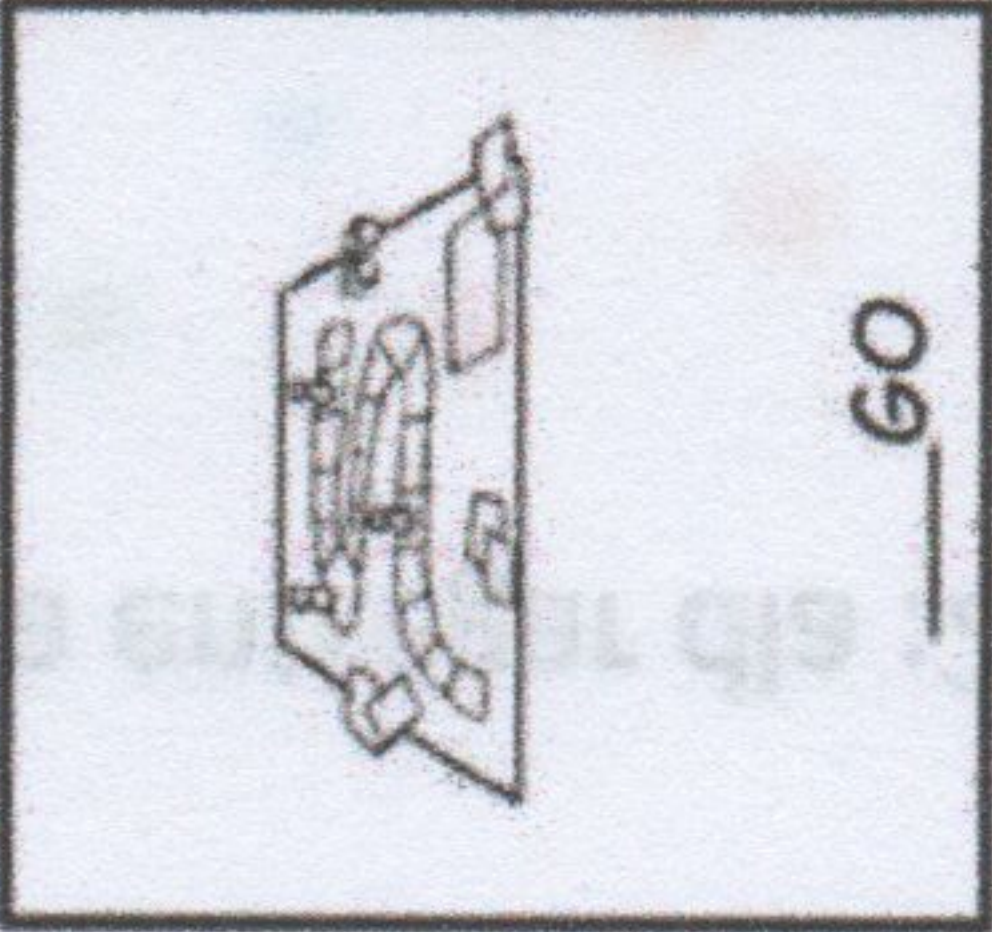

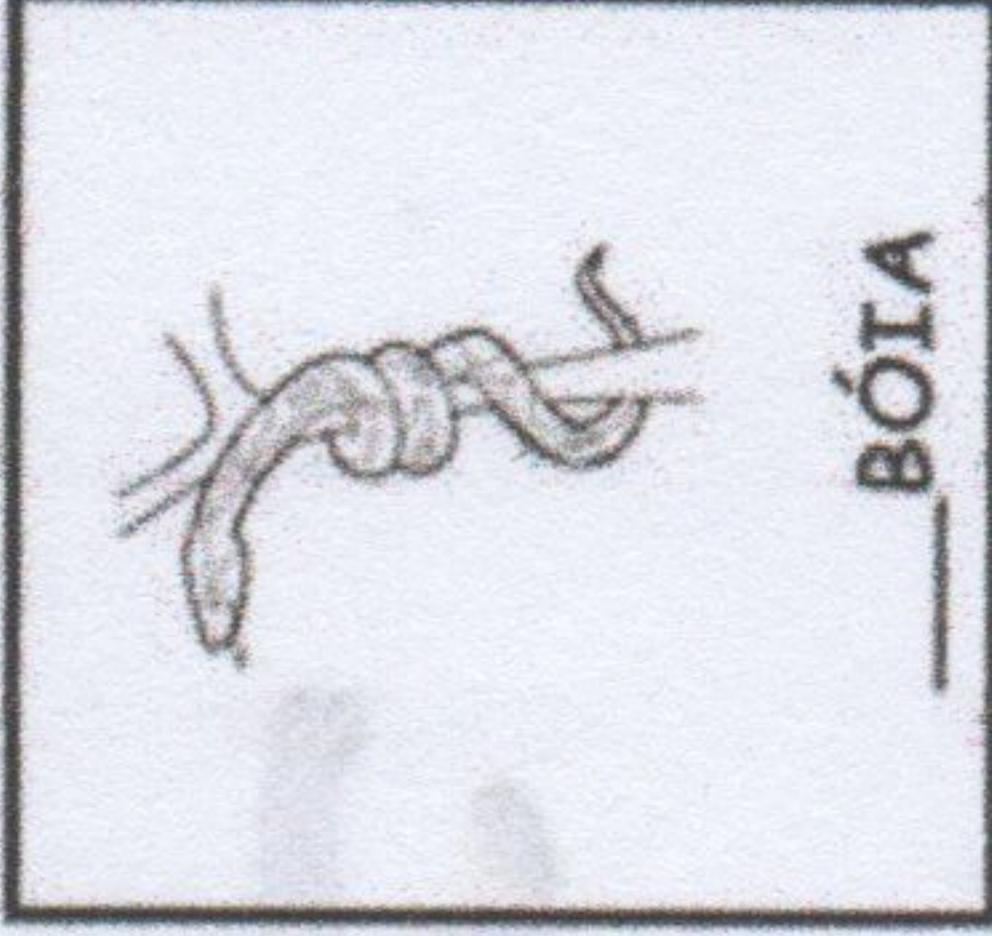






- () GATO
- () CACHORRO
- () TARTARUGA

FONTE: SITE NOVA ESCOLA

LÍNGUA PORTUGUESA

COMPLETE AS PALAVRAS COM AS SÍLABAS QUE ESTÃO FALTANDO:

JA JE JI JO JU

 <p>__IZ</p>	 <p>__SUS</p>	 <p>__NELA</p>
 <p>__GO</p>	 <p>__RNAL</p>	 <p>__BÓIA</p>
 <p>__DÔ</p>	 <p>__ANINHA</p>	 <p>__CARÉ</p>
 <p>__PE</p>	 <p>__BA</p>	 <p>__VALI</p>

FONTE: ALFABETIZANDO COM MÔNICA E TURMA

LÍNGUA PORTUGUESA

VIMOS MUITAS PALAVRAS COM A LETRA J NO TEXTO, LEIA AS PALAVRAS EMBAIXO DAS FIGURAS E COMPLETE A TABELA COMO O QUE SE PEDE

 MARACUJÁ	LETRA INICIAL	LETRA FINAL	VOGAIS	CONSOANTES	SILABAS
 JAMBOLÃO	LETRA INICIAL	LETRA FINAL	VOGAIS	CONSOANTES	SILABAS
 CAJU	LETRA INICIAL	LETRA FINAL	VOGAIS	CONSOANTES	SILABAS
 JACA	LETRA INICIAL	LETRA FINAL	VOGAIS	CONSOANTES	SILABAS

FONTE: EMANUEL REFORÇO ESCOLAR

MATEMÁTICA

PROBLEMAS

1- DONA JULIA FEZ 6 BOLOS E COLOCOU 2 MORANGOS EM CADA BOLO. QUANTOS MORANGOS ELA USOU EM TODOS OS BOLOS.



2- RICARDO FOI NA FEIRA E COMPROU 4 PENCAS DE BANANAS, CADA PENCA TEM 3 BANANAS. QUANTAS BANANAS ELE COMPROU?






FONTE: BLOG DA ISRAELA KOTONA

LÍNGUA PORTUGUESA

LEMBRA DO TEXTO "O JACARÉ JOÃO"?

LIGUE OS PERSONAGENS DA HISTÓRIA AOS SEUS NOMES.



JOÃO

JOANA

JULIANO

JOSÉ

MATEMÁTICA

❖ TROQUE OS DESENHOS PELOS NUMERAIS QUE COMPLETAM A SEQUÊNCIA:

1	2	3	4	5	7	9	10
12	14	15	16	17	18	19	20
21	22	23	24	26	27	29	30
31	32	33	34	35	36	37	38
41	42	43	44	45	46	48	49
50							

borboletakids.com.br

❖ DÊ O ANTECESSOR E O SUCESSOR:



	40	
	18	
	29	
	38	

	43	
	30	
	25	

GEOGRAFIA

OBSERVE AS FIGURAS A SEGUIR. FALE O NOME DELAS EM VOZ ALTA E DEPOIS CIRCULE AS QUE VOCÊ CONHECE.



FONTE: BLOG PROFISSÃO PROFESSOR


PINTE NO CALENDÁRIO O DIA EM QUE ESTÁ REALIZANDO ESSA ATIVIDADE.

Outubro 2021

Pomínho	Segunda-feira	Terça-feira	Quarta-feira	Quinta-feira	Sexta-feira	Sábado
3	4	5	6	7	8	9
10	11	12	13	14	15	16
17	18	19	20	21	22	23
24	25	26	27	28	29	30
31						

Calendários Michel Zbinden / 4895

PINTE A IMAGEM QUE DEMONSTRA COMO ESTÁ O TEMPO NO DIA DE HOJE.



Professora Iolanda Sá, 3ª ed. (Org.)

LÍNGUA PORTUGUESA

LOCALIZE E NUMERE




1	AVESTRUZ	7	ZEBRA
2	TUCANO	8	ELEFANTE
3	LEÃO	9	IGUANA
4	GIRAFA	10	HIPOPÓTAMO
5	TATU	11	TARTARUGA
6	JACARÉ		

FONTE: EMANUEL REFORÇO ESCOLAR


ARTES

Cores Primárias


CORES PRIMÁRIAS SÃO CORES PURAS, SEM MISTURA. É ATRAVÉS DAS CORES PRIMÁRIAS QUE SE FORMAM TODAS AS OUTRAS CORES.
AS CORES PRIMÁRIAS SÃO: VERMELHO, AMARELO E AZUL.



VERMELHO




AZUL



AMARELO

PINTE O DESENHO UTILIZANDO SOMENTE AS CORES PRIMÁRIAS.







FONTE: DOCERO.COM.BR

LÍNGUA PORTUGUESA

FONTE: EMANUEL REFORÇO ESCOLAR


VIMOS MUITAS PALAVRAS COM A LETRA J NO TEXTO, LEIA AS PALAVRAS EMBAIXO DAS FIGURAS E COMPLETE A TABELA COM O QUE SE PEDE.

	JACARÉ	LETRA INICIAL	LETRA FINAL	VOGAIS	CONSOANTES	SILABAS
	JOANINHA	LETRA INICIAL	LETRA FINAL	VOGAIS	CONSOANTES	SILABAS
	JABUTI	LETRA INICIAL	LETRA FINAL	VOGAIS	CONSOANTES	SILABAS
	JAVALI	LETRA INICIAL	LETRA FINAL	VOGAIS	CONSOANTES	SILABAS

FONTE: EMANUEL REFORÇO ESCOLAR

MATEMÁTICA

COMPLETE O CALENDÁRIO DO MÊS DE NOVEMBRO.




DOMINGO	SEGUNDA - FEIRA	TERÇA - FEIRA	QUARTA - FEIRA	QUINTA - FEIRA	SEXTA - FEIRA	SABADO
	1		3	4	5	6
7	8	9	10	11		13
14	15	16		18	19	
21		23	24	25	26	27
	29	30				

FONTE: BLOG DA PROF IVANI

MATEMÁTICA

OBSERVE A IMAGEM E RESPONDA:



- A) QUEM POSSUI A NOTA QUE VALE DOIS REAIS? _____
- B) QUEM POSSUI A NOTA QUE VALE CINCO? _____
- C) QUEM POSSUI A NOTA QUE VALE DEZ REAIS? _____
- D) QUEM POSSUI A NOTA QUE VALE VINTE REAIS? _____
- E) QUEM POSSUI A NOTA QUE VALE CINQUENTA REAIS? _____
- F) QUEM POSSUI A NOTA QUE VALE CEM REAIS? _____
- G) QUEM TEM A NOTA DE MAIOR VALOR? _____
- H) QUEM TEM A NOTA DE MENOR VALOR? _____

FONTE: SITE ENSINAR HOJE.COM

NOSSO DINHEIRO É O REAL. O SÍMBOLO DO REAL É R\$.

I - LIGUE CORRETAMENTE

CINCO
CENTAVOS

VINTE E CINCO
CENTAVOS

UM REAL

CINQUENTA
CENTAVOS

DEZ
CENTAVOS



FONTE: BLOG AMOR E ENSINA

MATEMÁTICA


VAMOS SOMAR?

a	1	+ 3	=	<input type="text"/>
b	5	+ 2	=	<input type="text"/>
c	4	+ 1	=	<input type="text"/>
d	9	+ 3	=	<input type="text"/>
e	6	+ 4	=	<input type="text"/>
f	2	+ 1	=	<input type="text"/>

g	4	+ 5	=	<input type="text"/>
h	7	+ 1	=	<input type="text"/>
i	5	+ 0	=	<input type="text"/>
j	8	+ 2	=	<input type="text"/>
k	3	+ 3	=	<input type="text"/>
l	4	+ 2	=	<input type="text"/>

m	3	+ 5	=	<input type="text"/>
n	9	+ 2	=	<input type="text"/>
o	3	+ 0	=	<input type="text"/>
p	4	+ 3	=	<input type="text"/>
q	7	+ 2	=	<input type="text"/>
r	2	+ 2	=	<input type="text"/>


ADIÇÃO



SUBTRAÇÃO

RESOLVA COM ATENÇÃO

6 - 5 =	<input type="text"/>	8 - 5 =	<input type="text"/>	7 - 5 =	<input type="text"/>
7 - 1 =	<input type="text"/>	10 - 1 =	<input type="text"/>	8 - 3 =	<input type="text"/>
4 - 0 =	<input type="text"/>	9 - 2 =	<input type="text"/>	7 - 7 =	<input type="text"/>
4 - 2 =	<input type="text"/>	8 - 5 =	<input type="text"/>	10 - 2 =	<input type="text"/>
				7 - 0 =	<input type="text"/>
				5 - 4 =	<input type="text"/>
				10 - 5 =	<input type="text"/>
				9 - 5 =	<input type="text"/>



www.porquinhos.com.br

NOME: _____

POEMAS - PROBLEMAS

NO PARQUINHO DA ESCOLA
10 MENINAS NO BALANÇO
6 MENINOS ESCORREGANDO
2 NO BANCO DO DESCANSO!

QUANTAS CRIANÇAS BRINCANDO?

ANA 2 COPOS DE CALDO DE CANA
MARCEL 3 COPOS DE MEL
IRACI TOMA 1 COPO DE AÇAÍ
4 COPOS DE ÁGUA A ISABEL!

QUANTOS COPOS CONTEI POR AQUI?

PARA O LANCHE DA TARDE
DUAS PIZZAS FORAM PEDIDAS,
SENDO EM CADA UMA 6 PARTES
APENAS 9 FORAM COMIDAS!

QUANTAS PARTES SOBARAM DA PIZZA?

