

E. M. “MARIA BENEDITA RODRIGUES”.

FASE I, II – A PROFª JÉSSICA MENDES

TEL. PARA CONTATO: (15) 99707-4008.

13º APOSTILA- 4º BIMESTRE.

**ATIVIDADES DOS DIAS 18, 19, 20, 21, 22, 25, 26, 27, 28,
29 DE OUTUBRO À 03, 04 E 5 DE NOVEMBRO.**

NOME: _____

HORA DOS ESTUDOS EM CASA!



FASE I, II – A PROFª JÉSSICA MENDES

NOME: _____

ATIVIDADE - 18/10/2021

VAMOS CANTAR?

SEMANA

SETE DIAS A SEMANA TEM,

QUANDO UM ACABA

OUTRO LOGO VEM.

SETE DIAS A SEMANA TEM,

QUANDO UM ACABA

OUTRO LOGO VEM.

DOMINGO,

SEGUNDA,

TERÇA-FEIRA,

QUARTA-FEIRA,

QUINTA-FEIRA,

SEXTA-FEIRA,

SÁBADO

QUE BOM!!!



FASE I, II – A





















PROFª JÉSSICA MENDES

NOME: _____

ATIVIDADE - 19/10/2021

A SEMANA INTEIRA

1- RECORTE E COLE OS NOMES DOS DIAS DA SEMANA, SEGUINDO A ORDEM CORRETA E ENUMERE-OS.

				
			-FEIRA	
			-FEIRA	
			-FEIRA	
			-FEIRA	
			-FEIRA	
			-FEIRA	



SEXTA	QUINTA	QUARTA
SÁBADO	DOMINGO	TERÇA
SEGUNDA		

FASE I, II – A PROF^a JÉSSICA MENDES

NOME: _____

ATIVIDADE - 21/10/2021

UMA DAS MAIORES ALEGRIAS EM SER CRIANÇA É BRINCAR.
OBSERVE E PINTE A CENA. DEPOIS RESPONDA AS PERGUNTAS.




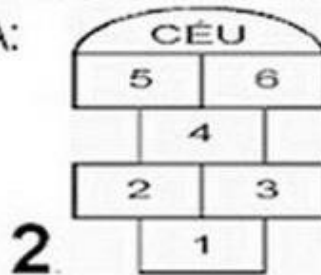

QUANTAS CRIANÇAS ESTÃO BRINCANDO NO PARQUE?

$$\begin{array}{|c|} \hline \\ \hline \text{MENINOS} \\ \hline \end{array} + \begin{array}{|c|} \hline \\ \hline \text{MENINAS} \\ \hline \end{array} = \begin{array}{|c|} \hline \\ \hline \text{TOTAL} \\ \hline \end{array}$$

NOME: _____

ATIVIDADE - 22/10/2021

ESCREVA NO ESPAÇO CORRESPONDENTE A LETRA INICIAL DE CADA BRINQUEDO OU BRINCADEIRA:



1.	2.	3.	4.	5.	6.
<input type="text"/>	<input type="text"/>	<input type="text"/>	<input type="text"/>	<input type="text"/>	<input type="text"/>

ESCREVA O NOME DO BRINQUEDO QUE
VOCÊ PREFERE:

NOME: _____

ATIVIDADE - 25/10/2021

TEXTO LACUNADO

JOÃO E MARIA

1 COMPLETE O TEXTO USANDO O BANCO DE PALAVRAS.

MARIA – BRUXA
PAIS – IRMÃOS
JOÃO – FUGIR
CAMINHO
FLORESTA



JOÃO E MARIA ERAM

UM DIA FORAM PASSEAR NA

ELES PERDERAM O

DE VOLTA PARA CASA.

A

PRENDEU

E

ELES CONSEGUIRAM

ENCONTRARAM SEUS

NA FLORESTA E

VOLTARAM PARA CASA.

FASE I, II – A PROFª JÉSSICA MENDES

NOME: _____

ATIVIDADE - 26/10/2021

1. PINTE O CÍRCULO QUE MOSTRA O NÚMERO DE LETRAS DA PALAVRA BRUXA:



2

4

5

3

1

2. QUAL FIGURA GEOMÉTRICA LEMBRA O FORMATO DO CHAPÉU DA BRUXA?

QUADRADO


CÍRCULO

CONE

FASE I, II – A PROFª JÉSSICA MENDES

NOME: _____

ATIVIDADE - 27/10/2021



RECORTE E COLE CORRETAMENTE:

CHAPÉU

VASSOURA

ABÓBORA

FASE I, II – A

PROFª JÉSSICA MENDES

NOME: _____

ATIVIDADE - 28/10/2021

DIA DAS BRUXAS

FAÇA UM X NO QUADRINHO DA RESPOSTA CORRETA



QUANTAS ABÓBORAS VOCÊ VE NA IMAGEM AO LADO?

2 3 1

QUAL É A FANTASIA DA MÔNICA?

FADA BRUXA SEREIA

QUAL A FANTASIA DO CASCÃO ?

BRUXO VAMPIRO MÚMIA

O QUE SAIU DENTRO DA ABÓBORA?

MORCEGO GATO FANTASMA

CIRCULE OS NOMES ONDE APARECEM AS BRUXAS NOS CONTOS DE FADAS CONHECIDOS.

JOÃO E MARIA

A BELA ADORMECIDA

A BELA E A FERA

CHAPEUZINHO VERMELHO



PINÓQUIO

A PRINCESA E A ERVILHA

OS TRÊS PORQUINHOS

BRANCA DE NEVE E OS SETE ANÕES

FASE I, II – A PROFª JÉSSICA MENDES

NOME: _____

ATIVIDADE - 29/10/2021



VAMOS CONSTRUIR UM BONECO DE ABÓBORA SENSORIAL?

VOCÊ VAI PRECISAR DE:

1. BEXIGAS
2. 1 XÍCARA DE FARINHA DE TRIGO
3. 1 FUNIL OU UMA GARRAFA PET CORTADA
4. 1 LÁPIS
5. 1 CANETA PERMANENTE (PARA DESENHAR NA BEXIGA).

MODO DE FAZER:

ENCHA A BEXIGA E DEIXE Esvaziar o ar, apenas para esticá-la.

COLOQUE A BEXIGA NO FUNIL (OU USE A GARRAFA PET CORTADA), E COLOQUE O TRIGO AOS POUÇOS, ATÉ ENCHER A BEXIGA.

DICA: PODE USAR UM LÁPIS (A PARTE SEM A PONTA) PARA EMPURRAR O TRIGO NA BEXIGA.

APÓS COLOCAR TODA A FARINHA DE TRIGO, DÊ UM NOZINHO NA BEXIGA. AGORA, É SÓ DESENHAR A CARINHA DA ABÓBORA.

DÚVIDAS? ASSISTA O VÍDEO DA PROFESSORA NO WHATSAPP.
DIVIRTA-SE! MANDE FOTOS COM SEU BONEQUINHO!


FASE I, II – A

PROFª JÉSSICA MENDES

NOME: _____

ATIVIDADE - 03/11/2021


VAMOS CONTAR QUANTAS MAÇÃS O LUCAS COMEU?



PINTE O NÚMERO QUE CORRESPONDE AO QUANTIDADE DE MAÇÃS QUE O LUCAS COMEU:

1 - 2 - 3 - 4 - 5
6 - 7 - 8 - 9 - 10

OBSERVE O NÚMERO QUE PINTOU, ESCREVA DENTRO DA ESTRELA:



FASE I, II – A

PROFª JÉSSICA MENDES

NOME: _____

ATIVIDADE - 04/11/2021

1. AS VOGAIS ESCAPARAM DAS PALAVRAS. ENCONTRE-AS E COMPLETE.

 <input type="text"/> RSO	 <input type="text"/> LEFANTE	 <input type="text"/> VIÃO
 <input type="text"/> NDIA	 SAP <input type="text"/>	A E I O U

FASE I, II – A PROFª JÉSSICA MENDES


NOME: _____

ATIVIDADE - 05/11/2021

VINÍCIUS DE MORAES	
	AS BORBOLETAS "BRANCAS, AZUIS AMARELAS E PRETAS BRINCAM NA LUZ AS BELAS BORBOLETAS." 
	

RECORTE E COLE AS BORBOLETAS COM AS CORES QUE APARECEM NO POEMA.

--	--	--	--



REFERÊNCIAS:

<http://adelaineaderon.blogspot.com/2014/01/blog-post.html>

<https://escolaeducacao.com.br/atividades-para-o-carnaval-educacao-infantil/atividade-de-carnaval-educacao-infantil-fw/>

<https://danieducar.com.br/atividades-de-alfabetizacao-dia-das-bruxas/>

https://www.google.com/url?sa=i&url=https%3A%2F%2Fwww.ideiacriativa.org%2F2011%2F10%2Fatividade-matematica-educacao-infantil_09.html&psig=AOvVaw1MGY1WrYMY-c7KpkYa8gyG&ust=1634640551996000&source=images&cd=vfe&ved=2ahUKEwjnlOLc5NPzAhXYHLkGHQkdAqsQr4kDeqUIARDHAQ

https://www.google.com/url?sa=i&url=https%3A%2F%2Fbr.pinterest.com%2Fpin%2F571394271473997379%2F&psig=AOvVaw1MGY1WrYMY-c7KpkYa8gyG&ust=1634640551996000&source=images&cd=vfe&ved=0CAwQjhxqFwoTCNjawqDI0_MCFQAAAAdAAAAABAQ

<https://oespacoeducar.com.br/2020/06/23/educacao-infantil-atividades-para-trabalhar-as-vogais/>

<https://miriamveiga.com.br/educacao-infantil-avaliacao-diagnostics/>

<https://youtu.be/iDoP1qLTcbQ>

<https://youtu.be/zpv8qil1F-0>

<https://youtu.be/33DNasWO71Q>