



PREFEITURA DA ESTÂNCIA TURÍSTICA DE  
**IBIÚNA**  
*Por uma Ibiúna próspera. Investindo no presente, gerando o futuro.*  
**SECRETARIA DE EDUCAÇÃO**



Rua Raimundo Santiago, nº 27 - Centro  
Telefone: (15) 3248-1292/e-mail: apoiopedagogicosmeibiuna@hotmail.com

**E.M. “MARIA BENEDITA RODRIGUES”**

**ATIVIDADES SEMANAIS DE 18/10 A 05/11**

**BLOCO 13**

**FASE II A – PROFESSORA: NATALIA**



**NOME:** \_\_\_\_\_

QUALQUER DÚVIDA EM RELAÇÃO AS ATIVIDADES WHATSAPP 15 99741-8631

NOME: \_\_\_\_\_ 18/20/2021

VAMOS OUVIR UM CONTO FANTÁSTICO?

AGORA, UM ADULTO VAI LER A HISTÓRIA DO PINÓQUIO PARA VOCE, OU SE PREFERIR, PODE ASSISTIR E OUVIR A HISTÓRIA QUE A PROFESSORA VAI DEIXAR NO GRUPO!

## PINÓQUIO



PINÓQUIO ERA UM BONECO DE MADEIRA QUE FOI CRIADO PELO CARPINTEIRO GEPETO. UM VELHINHO SOLITÁRIO QUE NÃO TINHA FAMÍLIA, MAS SONHAVA EM TER UM FILHO.

O BONECO FICOU TÃO BONITO E RECEBEU O NOME DE PINÓQUIO. GEPETO DESEJOU DE TODO CORAÇÃO QUE ELE FOSSE SEU FILHO. O FILHO QUE ELE NÃO TEVE... A NOITE, AO IR DORMIR, PEDIU PARA AS ESTRELAS QUE PINÓQUIO SE TORNASSE UM MENINO DE VERDADE.



DURANTE A NOITE O BONECO FOI VISITADO POR UMA FADA. A FADA AZUL. ELA O TOCOU E ELE CRIOU VIDA, MAS CONTINUAVA A SER UM BONECO DE MADEIRA. POR ISSO A FADA RESOLVEU DAR AO BONECO O GRILO PEPE, QUE TERIA O PAPEL DE SER A CANSIÊNCIA DE PINÓQUIO.

GEPETO FICOU MUITO FELIZ, CUIDAVA BEM DE SEU FILHO PINÓQUIO. DAVA CONSELHOS E ORIENTAVA SOBRE O QUE ERA CERTO E ERRADO



GEPETO MANDOU PINÓQUIO PARA A ESCOLA ACOMPANHADO PELO GRILO PEPE, MAS ELE NÃO GOSTAVA, ACHAVA PERDA DE TEMPO.

CERTA VEZM, A CAMINHO DA ESCOLA ELE ENCONTROU A RAPOSA E O GATO QUE O CONVENCERAM A DESVIAR DO CAMINHO DA ESCOLA E NÃO ESCUTAR O GRILO PEPE. PINÓQUIO ERA INOCENTE, CONFIAVA NAS PESSOAS MESMO SEM AS CONHECER. ERA CURIOSO, DE TUDO QUERIA SABER E TUDO PERGUNTAVA, MAS TAMBÉM ERA TEIMOSO, DESOBEDIENTE E MUITAS VEZES MENTIROSO.



O BONECO DESOBEDEIENTE SEGUIU COM SEUS NOVOS AMIGOS E ACABOU ENCONTRANDO COM STRAMBOLI, DONO DE UM TEATRO DE MARIONETES. ELE PROMETEU TRANSFORMAR PINÓQUIO EM UM ARTISTA FAMOSO. NESSA NOITE PINÓQUIO FOI A ESTRELA. STROMBOLI PENSOU LOGO NA FORTUNA QUE GANHARIA COM O BONECO E O PRENDEU EM UMA JAULA NO FIM DO ESPETÁCULO, MAS O GRILO FOI ESPERTO E CONSEGUIU PEDIR AJUDA À FADA, QUE ENVIOU A BORBOLETA MÁGICA PARA SALVÁ-LO.



AO SE RECUPERAR DO SUSTO, PINÓQUIO DEU DE CARA COM A BORBOLETA QUE O PERGUNTOU ONDE ELE MORAVA, E ELE MENTIU, DISSE QUE NÃO TINHA CASA. A BORBOLETA PERGUNTOU NOVAMENTE E ELE CONTINUOU A MENTIR, A CADA MENTIRA SEU NARIZ CRESCIA E CRESCIA. ASSIM A MENTIRA FOI LOGO DESCOBERTA PELA BORBOLETA.

AO VER SEU NARIZ CRESCER, PINÓQUIO COMEÇOU A CHORAR, POIS NÃO QUERIA AQUELE NARIZ COMPRIDO E FEIO.

A BORBOLETA ACABOU FAZENDO UM COMBINADO COM O BONECO, QUE SE ELE SE COMPORTASSE BEM O SEU NARIZ VOLTARIA AO NORMAL E NÃO CRESCERIA MAIS. PINÓQUIO PROMETEU CUMPRIR O COMBINADO, VOLTOU PARA CASA E TAMBÉM A FREQUENTAR A ESCOLA.



TUDO ANDAVA BEM ATÉ QUE, NOVAMENTE NO CAMINHO PARA A ESCOLA, ENCONTROU O GATO E A RAPOSA, QUE O CONVNCERAM A CONHECER UMA ILHA CHAMADA: ILHA DOS PRAZERES, UM LUGAR ONDE NINGUÉM PRECISAVA IR À ESCOLA OU TRABALHAR. PINÓQUIO NEM PENSOU DUAS VEZES E FOI CONHECER A TAL ILHA.

A ILHA ERA REPLETA DE BRINQUEDOS SUPER LEGAIS E CHEIA DE DOCES DELICIOSOS.

PINÓQUIO SENTIU-SE NO PARAÍSO, MAS COMO NADA VEM FÁCIL E SEMPRE DEVEMOS DESCONFIAR DE PESSOAS E LUGARES DIFERENTES, EIS QUE AS

ORELHAS DO BONECO COMEÇARAM A CRESCER E FORAM CRESCENDO E CRESCENDO....

PINÓQUIO FICOU COM MEDO DE SE TRANSFORMAR EM UM BURRO. TODAS AS CRIANÇAS QUE IAM PARA A ILHA ACABAVAM SE TRANSFORMANDO EM BURRINHOS, E O LOCAL ESTAVA CHEIO DELES.



PINÓQUIO PEDIU AJUDA AO GRILO, E MAIS UMA VEZ AO SER PERGUNTADO O QUE ESTAVA FAZENDO NAQUELE LUGAR ELE MENTIU, E SEU NARIZ COMEÇOU A CRESCER. O GRILO ALERTOU QUE ELE ACABARIA NO CURRAL COMO TODOS OS OUTROS MENINOS.

ENTÃO, PEDIRAM AJUDA À FADA E ACABARAM SALVANDO TAMBÉM TODAS AS CRIANÇAS QUE ESTAVAM PRESAS NA ILHA.

AO VOLTAR PARA A CASA, NÃO ENCONTROU SEU PAI. ATÉ QUE ESTAVA ANDANDO POR UMA PRAIS E ENCONTROU UMA

GARRAFA COM UMA CARTA DENTRO. A CARTA DIZIA QUE GEPETO HAVIA SAÍDO A PROCURA DE PONÓQUIO PELO MAR, ONDE FORA ENGOLIDO POR UMA BALEIA GIGANTESCA. FOI ENTÃO QUE O BONECO APRENDEU COM O GRILO A CONSTRUIR UMA JANGADA E PARTIRAM A PROCURA DA BALEIA.



PROCURARAM, PERGUNTAVAM A TODOS QUE ENCONTRAVAM PELA FRENTE E NADA. PASSADOS DOIS DIAS, AVISTARAM UMA BALEIA QUE VINHA NA DIREÇÃO DELES, TENTARAM FUGIR, MAS NÃO CONSEGUIRAM E FORAM ENGOLIDOS.

ACRARAM QUE NÃO IRIAM ESCAPAR, MAS AO ENCONTRAR UMA SAÍDA DENTRO DA BALEIA, ACABARAM ENCONTRANDO GEPETO. TODOS FICARAM FELIZES, PINÓQUIO PEDIU DESCULPAS E PROMETEU NÃO DESOBEDECER MAIS.

O GRILO PEPE TEVE A IDEIA DE ACENDER UMA FOGUEIRA DENTRO DA BALEIA, JÁ QUE DENTRO DELA HAVIA MUITOS

GALHOS E MADEIRAS DE NAVIOS NAUFRAGADOS QUE FORAM ENCOLIDOS PELA BALEIA GIGANTE.



ACENDERAM ENTÃO A FOGUEIRA, E COM A FUMAÇA A BALEIA, JOGANDO-OS PARA FORA. FOI UM SUSTO E TANTO!

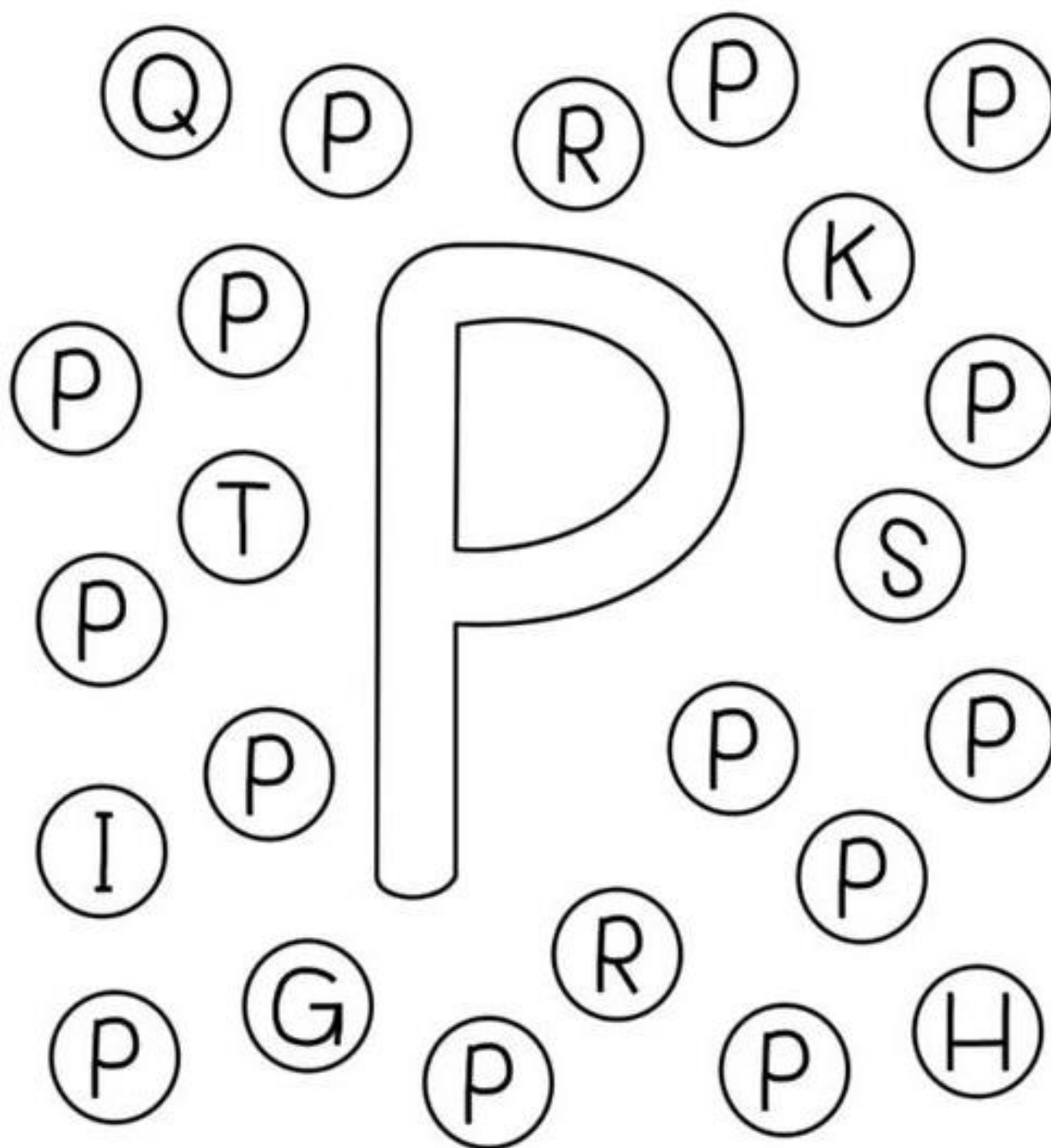
A PARTIR DESTE DIA PINÓQUIO PROMETEU E PASSOU A SER MAIS DEDICADO AOS ESTUDOS, APRENDEU A NÃO MENTIR MAIS.



FICOU TÃO BOM, QUE NO DIA DO SEU PRIMEIRO ANIVERSÁRIO, A FADA AZUL O TRANSFOROU EM UM MENINO DE CARNE E OSSO. GEPETO FICOU MUITO FELIZ PORQUE AGORA TINHA UM FILHO DE VERDADE.

VAMOS PINTAR AS LETRAS P DE PINÓQUIO:

Pinte as letras iguais a destacada



VAMOS ESCREVER A FAMÍLIA SILÁBICA DO P:

# SILABÁRIO

UNA A LETRA P COM CADA VOGAL E FORME SÍLABAS.

**P** → **A** →

**P** → **E** →

**P** → **I** →

**P** → **O** →

**P** → **U** →



P



COMPLETE COM:


PA

PE

PI


PO

PU




TO

---



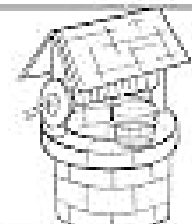
NA

---



PA

---




ÇO

---




DIM

---




NELA

---



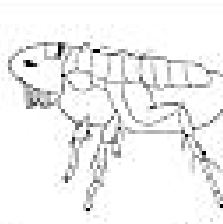
POCA

---



RCO

---



LGA

---

NOME: \_\_\_\_\_

22/10/2021

ESCREVA AS SÍLABAS INICIAIS:

PA PE PI PO PU

 <input type="text"/> PO CA	 <input type="text"/> NE LA
 <input type="text"/> TO	 <input type="text"/> MA DA
 <input type="text"/> TE CA	 <input type="text"/> DIM



NOME: \_\_\_\_\_ 25/10/2021

USE AS LETRAS MÓVEIS PARA ESCREVER: PINÓQUIO

RECORTE E COLE AQUI:

P	O	Ó	N	Q	I	U	I
---	---	---	---	---	---	---	---

NOME: \_\_\_\_\_ 26/10/2021

AGORA, USE AS SÍLABAS MÓVEIS PARA ESCREVER: PINÓQUIO

RECORTE E COLE AQUI:

<b>NÓ</b>	<b>PI</b>	<b>QUI</b>	<b>O</b>
-----------	-----------	------------	----------

## O EU, O OUTRO E O NÓS

### NOME E SOBRENOME

TODO BRINQUEDO TEM NOME:

BOLA, BONECA E PATINS.

BRINQUEDOS NÃO TÊM SOBRENOME,  
MAS A GENTE SIM.

COISAS GOSTOSAS TÊM NOME:

BOLO, MINGAU E PUDIM.

DOCES NÃO TÊM SOBRENOME,  
MAS A GENTE SIM.

TOQUINHO



## MINHA IDENTIDADE

### MEU AUTORRETRATO



**SOU UMA CRIANÇA CAPAZ DE PENSAR, SENTIR E AGIR. SOU INTELIGENTE E CAPAZ DE APRENDER.**

PINTE O NUMERAL CORRESPONDENTE A SUA IDADE:

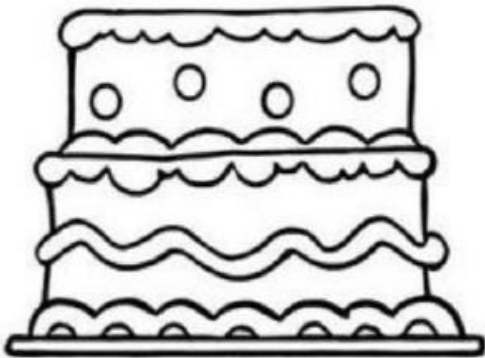
TENHO

1	2	3	4	5	6
---	---	---	---	---	---

ANOS

**FIXANDO  
QUEM SOU EU?**

TENHO \_\_\_\_\_ ANOS

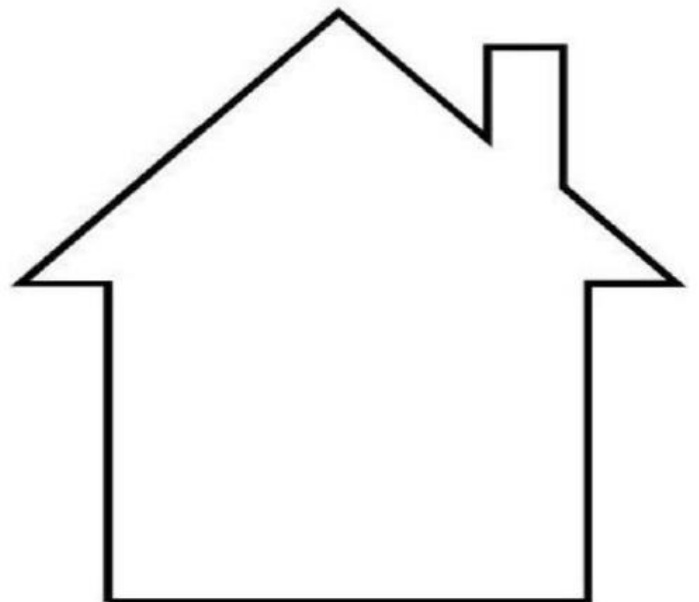



COMIDA FAVORITA

COR FAVORITA


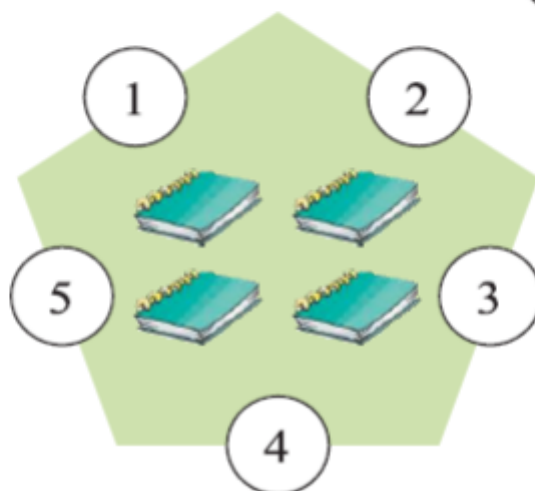
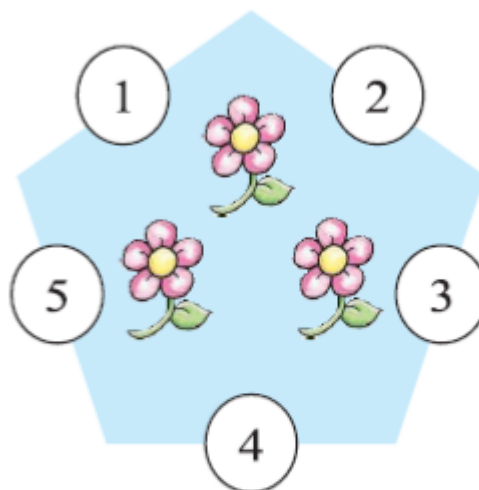
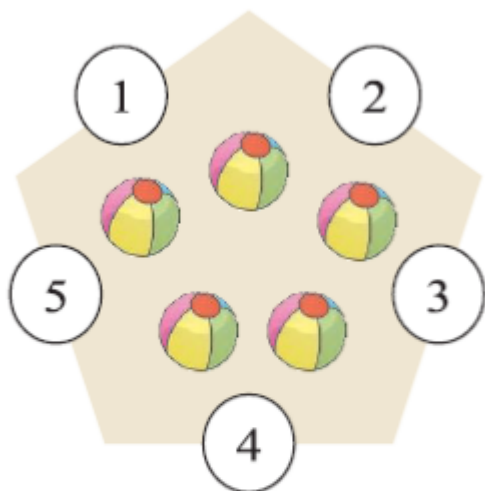


MINHA FAMÍLIA



EU ME CHAMO...

PINTE O CÍRCULO CUJO NUMERAL CORRESPONDE À QUANTIDADE DE FIGURAS DE CADA CONJUNTO.




**VAMOS CANTAR:**

A GALINHA DO VIZINHO,  
PENSANDO QUE É A TAL,  
BOTA O SEU OVO NO NINHO  
E SAI CORRENDO PELO QUINTAL  
NUMA GRITARIA GERAL!  
NUMA GRITARIA GERAL!


(MÚSICA: SAMBA LELÉ – FIXA 49 DO CD DE SOLANGE VALADARES)



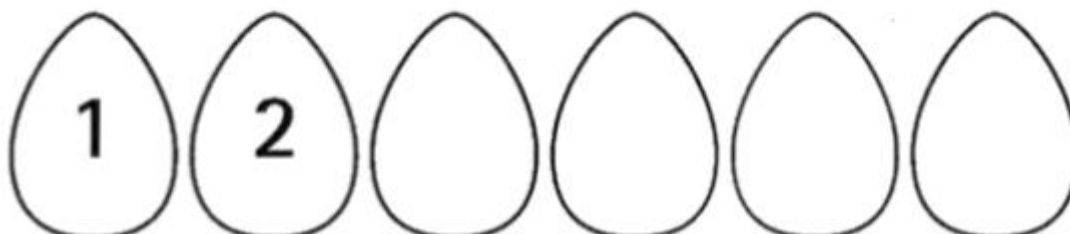
OBSERVE O NINHO ABAIXO:



QUANTOS OVOS HÁ NO NINHO? MARQUE A RESPOSTA CERTA.



CONTINUE A NUMERAR OS OVOS.



### FORMAS GEOMÉTRICAS

VOCÊ LEMBRA QUE APRENDEMOS AS FIGURAS GEOMÉTRICAS? FAÇA UM DESENHO DENTRO DE CADA UMA DELAS.



CÍRCULO



QUADRADO

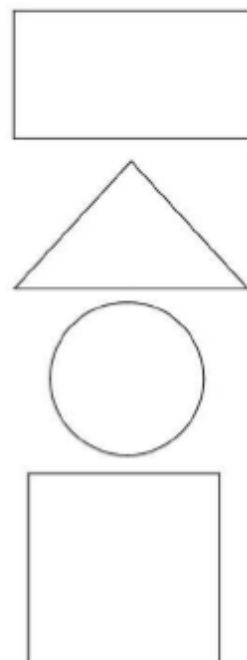
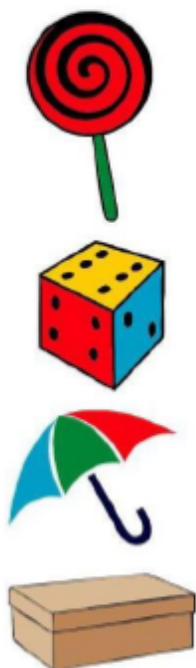


RETÂNGULO



TRIÂNGULO

PINTE AS FIGURAS, DEPOIS LIGUE-AS À FORMA CORRESPONDENTE.






QUANTAS BOLAS E PETECAS HÁ NOS CONJUNTOS ABAIXO? QUAL O TOTAL DE BRINQUEDOS?

	+		=	
<input type="text"/>		<input type="text"/>		<input type="text"/>

	+		=	
<input type="text"/>		<input type="text"/>		<input type="text"/>

	+		=	
<input type="text"/>		<input type="text"/>		<input type="text"/>

	+		=	
<input type="text"/>		<input type="text"/>		<input type="text"/>



## FONTE ATIVIDADES DE MATEMÁTICA:

- Disponível em: [deletrasdoalfabetomaisculaseminsculasemletracursivaparamuralletrasparainprimireinformatotpd f](#) Acesso em agosto de 2020
- LIVRO:
- CONSTRUINDO NA EDUCAÇÃO INFANTIL; ALMEIDA Elinéia, Volume 2  
SITES DE PESQUISA PARA AS ATIVIDADES:
- Disponível em: <https://educacaoetransformacaooficial.blogspot.com/2019/10/contagem.html> Acesso em agosto de 2020
- Disponível em: <https://www.nossochubinho.com.br/tag/atividades-com-numeros/> Acesso em agosto de 2020
- Disponível em: <https://www.ideiacriativa.org/2012/05/atividade-meio-ambiente-matematica.html> Acesso em agosto de 2020
- Disponível em: <https://www.artedeensinareaprender.com/2019/03/atividade-pronta-sequencia-> Acesso em agosto de 2020
- Disponível em: <https://br.pinterest.com/pin/643803709218599546/> Acesso em agosto de 2020 <https://br.pinterest.com/pin/510947520221114904/> Acesso em agosto de 2020
- Disponível em: <https://www.pinterest.co.uk/amp/pin/60306082492151923/> Acesso em agosto de 2020
- Disponível em: <https://www.artedeensinareaprender.com/2014/03/atividades-dia-da-agua-22-de-marco.html> Acesso em agosto de 2020
- Disponível em: <https://br.pinterest.com/pin/643803709215942638/> Acesso em agosto de 2020
- Disponível em: <https://danieducar.com.br/?blogger=htp%3A%2F%2Fdanizinhaeducacao.blogspot.com>
- [%2F2015%2F02%2Fatividades-agua-educacao-infantil.html](#) Acesso em agosto de 2020
- Disponível em: <https://www.lipitipi.org/2014/10/atividades-educativas-agua-salgada-agua.html> Acesso em agosto de 2020
- Disponível em: <http://priscilapiassi.blogspot.com/2013/01/numeros-de-0-30.html?m=1> Acesso em agosto de 2020