

E.M. "VEREADOR JOSÉ MUNIZ"

IBIÚNA/2021

ATIVIDADES REMOTAS DA FASE 2

13ª APOSTILA (18,19,20,21,22,25,26,27,28 E 29/10)



PARA UM MELHOR DESENVOLVIMENTO DAS ATIVIDADES REMOTAS

- ✓ Defina um horário para a realização das atividades lembre-se que os alunos da fase @ estudam no período da tarde. É muito importante manter uma rotina para que as tarefas não se acumulem.
- ✓ As atividades devem sempre ser realizadas num ambiente tranquilo, livre de distrações (mantenha a TV desligada, por exemplo).
- ✓ É preciso ler com **ATENÇÃO** para entender o que deve ser feito. O adulto pode ajudar com a leitura.
- ✓ É muito importante poder contar com outra pessoa na hora de realizar as atividades, mas lembre-se que ERRAR faz parte do processo de aprendizagem. O adulto pode ajudar, mas NUNCA DEVE DAR AS RESPOSTAS.
- ✓ Para realizar algumas atividades, serão feitos vídeos explicativos, a professora vai informar sobre qual material será utilizado dia a dia.

ESCOLA: E.M. VEREADOR JOSÉ MUNIZ

ALUNO(A): _____

PROFESSOR (A): APARECIDA ANGÉLICA REIS DA SILVA

4º BIMESTRE

DEVOLUÇÃO: 03/11

18/10/2021

APRECIANDO OBRAS DE ARTE



CATAVENTO, DE LUCIANA TERUZ (BRASIL 1961)

DEPOIS DE FAZER A LEITURA DESSA OBRA DE LUCIANA TERUZ, RESPONDA A ESSAS PERGUNTAS:

QUANTAS PESSOAS VOCÊ VÊ NA OBRA? _____

QUANTOS CATAVENTOS AZUIS E VERDES? _____

QUANTOS CATAVENTOS AMARELOS E VERMELHOS? _____

QUANTOS CATAVENTOS AO TODO? _____

CONFECCIONANDO BRINQUEDOS

AGORA É COM VOCÊ ASSISTA AO VÍDEO QUE EXPLICA COMO FAZER UMA CATAVENTO SIMPLES E RPÁPIDO E DEPOIS BRINQUE COM A FAMÍLIA.

<https://www.youtube.com/watch?v=8GuGDJj6dkU>

19/10/2021

PANFLETO DE MERCADO

PEGUE ALGUNS PANFLETOS DE MERCADO E EM RODA CONVERSE COM A FAMÍLIA SOBRE AS REFEIÇÕES QUE VOCÊS MAIS GOSTAM.

RECORTE E COLE NOS ESPAÇOS DE ACORDO COM O QUE SE PEDE

6 ALIMENTOS QUE NOSSA FAMÍLIA MAIS GOSTA

5 ALIMENTOS QUE A FAMÍLIA ACHA QUE NÃO DEVE SER COMIDO DIARIAMENTE

20/10/2021

FAMÍLIA

UMA PEQUENA CAIXINHA QUE GUARDA SEGREDOS DE AMORES, RISOS, SONHOS E EMOÇÕES.



AGORA VAMOS CONFECCIONAR UMA CASA FAZENDO UMA DOBRADURA CONHECIDA, PINTE O TEHADO, FAÇA A PORTA E AS JANELAS E DESENHE SUA FAMÍLIA DENTRO DA CASA E COLE NO ESPAÇO ABAIXO.

21/10/2021

ALINHAVO




MATERIAIS:

USE UMA CAIXA DE OVOS
FAÇA FUROS NOS DOIS LADOS DA CAIXA;
CADARÇO PARA FAZER O ALINHAVO COMO

ORIENTE A CRIANÇA A PASSAR O CADARÇO ENTRE OS FUROS, COMO SE ESTIVESSE PASSANDO NO TÊNIS. TREINE BASTANTE O ALINHAVO, ASSIM AJUDARÁ NA APRENDIZAGEM DA AMARRAÇÃO DO SEU TÊNIS.

AGORA É COM VOCÊ. FAÇA O ALINHAVO USANDO GIZ DE CERA COLORIDO NA NUNEM VOCÊ DEVE PASSAR O GIZ LIGANDO UM LADO A OUTRO USANDO VÁRIAS CORES E DEIXANDO A NUVEM TODA COLORIDA.



22/10/2021

VAMOS OUVIR A BIOGRAFIA DE MAIS UMA ARTISTA QUE RETRATA EM SUAS OBRAS DESENHOS INFANTIS

LUCIANO MARTINS



LUCIANO MARTINS É UM **ARTISTA PLÁSTICO BRASILEIRO** QUE SE TORNOU MUITO CONHECIDO POR CONTA DE SUA PINTURA QUE LEMBRAM TRAÇOS INFANTIS, PORÉM LÚDICOS.

SUAS OBRAS SÃO PINTADAS COM TINTA AQUARELA PRA TRABALHO.

CRIADOR DE UM MANIFESTO ARTÍSTICO QUE SE BASEIA NOS REGISTROS DE SUA VIVÊNCIA E NAS COISAS QUE OCORREM NO DIA A DIA, O ARTISTA TENTA INFLUENCIAR AQUELES QUE APRECIAM SUAS TELAS A CONSTRUÍREM UM OLHAR MAIS POSITIVO SOBRE A VIDA. COM SEUS TRAÇOS TORNOU-SE UM DOS PROFISSIONAIS MAIS RESPEITADOS DE SUA GERAÇÃO. E AINDA REALIZA UM TRABALHO EDUCACIONAL COM ALUNOS DA REDE PÚBLICA E PRIVADA, FAZENDO COM QUE AS CRIANÇAS TAMBÉM SE APAIXONEM PELA ARTE.

CIRCULE AS IMAGENS QUE ESTÃO RESPEITANDO OS TEMPOS DE PANDEMIA



OBSERVE ESSA OBRA DE LUCIANO MARTINS E REPRODUZA UMA IGUAL NO ESPAÇO ABAIXO:




ESCREVA O NOME DESSE ANIMAL NO ESPAÇO ACIMA:

A large empty rectangular box provided for the student to write the name of the animal.

25/10/2021

- LEITURA:
BICHODÁRIO
- AUTORA:
TELMA GUIMARÃES



<https://www.youtube.com/watch?v=83A4erSU-nM>

PROCURE A PRIMEIRA LETRA DO SEU NOME NA LEITURA DO LIVRO E DEPOIS ESCOLHA UM ANIMAL, ESCREVA O NOME DO ANIMAL COM A MESMA LETRA DA SUA E DESENHE NO ESPAÇO ABAIXO;

NOME DO ANIMAL:

DESENHO DO ANIMAL

26/10/2021

VAMOS CONFECCIONAR BRINQUEDOS PARA BRINCAR EM FAMÍLIA
OBSERVE ESSA OBRA DE IAVAN CRUZ ...



VOCÊ CONHECE O BRINQUEDO QUE A MENINA ESTÁ
NAS MÃOS?
O NOME DESSE BRINQUEDO É CURRUPIO.
QUE TAL CONFECCIONAR UM VOCÊ MESMO E DEPOIS BRINCAR COM PESSOAS DA SUA CASA
TAMBÉM!

CURRUPIO

MATERIAIS:

- PEDAÇO DE PAPELÃO;
- CD PARA MARCAR O CÍRCULO;
- GIZ DE CERA COLORIDO;
- 60CM DE BARBANTE;

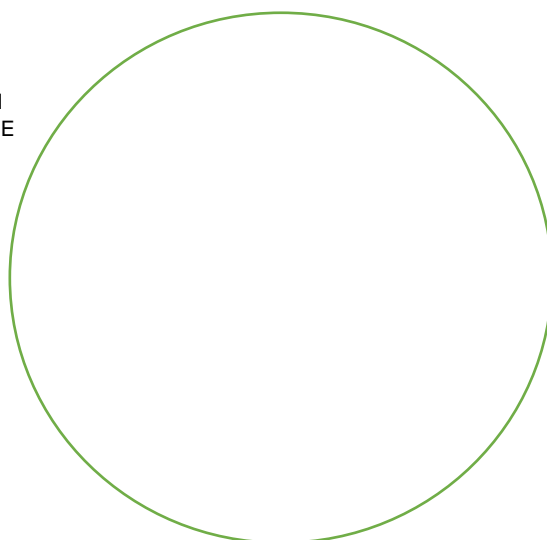
COMO FAZER:

MARQUE E RECORTE O PAPELÃO NO TAMANHO DO CÍRCULO DO CD,
USE SUA CRIATIVIDADE E PINTE OS DOIS LADOS DO PAPELÃO.
FAÇA DOIS FUROS NO MEIO DO CÍRCULO COM A DISTÂNCIA DE 1CM
PASSE O BARBANTE PELAS PONTAS E DÊ UM NÓ.

PONTO!

SEU CURRUPIO ESTÁ PRONTO GIRE O CÍRCULO VÁRIAS VEZES E
COMECE A BRINCADEIRA.

PINTE ESSE CÍRCULO BEM
COLORIDO COMO SE FOSSE
O SEU CURRUPIO.




27/10/2021

BRINCADEIRA DE CORDA EM FAMÍLIA

CORDA- RELOGINHO

UMA PESSOA FICA NO CENTRO DA RODA COM A CORDA E OS OUTROS PARTICIPANTES DA BRINCADEIRA FICAM EM REDOR, FORMANDO UM CÍRCULO. QUEM ESTÁ NO MEIO GIRA A CORDA BEM RENTE AO CHÃO E OS DEMAIS PRECISAM PULAR A CORDA SEM DEIXÁ-LA ENCOSTAR NA PERNA OU PÉS.



DEPOIS DE BRINCAR RESPONDA AS QUESTÕES FAZENDO UM X NA RESPOSTA

- VOCÊ GOSTOU DA BRINCADEIRA DE CORDA-RELOGINHO?

() SIM

() NÃO


- VOCÊ CONHECIA A BRINCADEIRA DE CORDA-RELOGINHO?

() SIM

() NÃO

28/10/2021

CORES, SEQUENCIAS E FORMAS GEOMÉTRICAS



PROCURE CADA SEQUENCIA QUE JÁ ESTÃO RECORTADA E COLE NA SEQUENCIA IDENTICA NA FOLHA ACIMA E DEPOIS PINTE AS FORMAS COM CORES CORRETAS A DA TARJETA QUE FOI COLADA. COMO O PRIMEIRO EXEMPLO.


29/10/2021

POLVO DO HUMOR


PINTE O POLVO E DEPOIS FAÇA O ROSTO DELE DE ACORDO COM O SENTIMENTO QUE VOCÊ ESTA EXPRESANDO EM CADA SITUAÇÃO.

A FAMÍLIA FAZ A LEITURA DA PERGUNTA PARA A CRIANÇA E ELA DEVE COLORIR E FAZER A EXPRESSÃO DE ACORDO COM O QUE ES SENTINDO.


- 1) IMAGINE QUE NÃO TIVESSE UMA PANDEMIA E VOCÊ PUDESSE IR PRA ESCOLA. COMO VOCÊ ESTARIA SE SENTINDO?




- 2) IMAGINE QUE VOCÊ NÃO GUARDOU OS BRINQUEDOS QUE ESPALHOU E A FAMÍLIA CHAMOU SUA ATENÇÃO. COMO VOCÊ ESTARIA SE SENTINDO?



- 3) IMAGINE QUE VOCÊ ESTÁ PASSEANDO COM A FAMÍLIA E COMEÇA A CHOVER. COMO VOCÊ ESTARIA SE SENTINDO?



- 4) IMAGINE QUE VOCÊ ACABOU DE GANHAR UM BRINQUEDO QUE VOCÊ GOSTARIA MUITO DE GANHAR. COMO VOCÊ ESTARIA SE SENTINDO?



<https://floripacentro.com.br/artista-plastico-luciano-martins-cria-ilustracoes-para-incentivar-uso-de-mascaras/>

<https://www.youtube.com/watch?v=tyBuEnTbv3A>

IMAGENS DA INTERNET

