

E.M. JULIANA COELHO DA SILVA HAMADA

FASE 1 A

ATIVIDADES DAS AULAS REMOTAS DEVIDO A PANDEMIA DA COVID.

APOSTILA REFERENTE AOS DIAS: 18, 19, 20, 21, 22, 25, 26, 27, 28, 29/10 e 03, 04, e 05/11.

2021

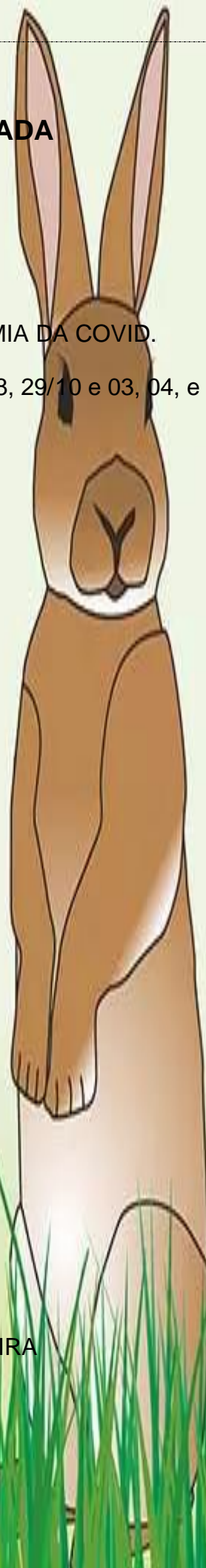
13ª APOSTILA

DEVOLUÇÃO DA 13ª APOSTILA DIA 08/11 (SEGUNDA-FEIRA)

Nome: _____



PROFESSORA: CLAUDINEIA DIAS DE OLIVEIRA



CAMPOS DE EXPERIÊNCIA E OBJETIVOS DAS APRENDIZAGENS

18/10 – SEGUNDA – E.F.P. I (EI03EF02) – E.F.P. I (EI03EF01).

19/10 – TERÇA - E.F.P. I (EI03EF01) – E.F.P. I (EI03EF07).

20/10 - QUARTA - E.F.P. I (EI03EF02) - E.F.P. I (EI03EF08).

21/10 – QUINTA – T.S.C. F (EI03TS03) – C.G.M. (EI03CG05).

22/10 – SEXTA - E.F.P. I (EI03EF03) - E.T.Q.R.T (EI03ET04).

25/10 - SEGUNDA – E.T.Q.R.T (EI03ET07) - E.T.Q.R.T (EI03ET05).

26/10 – TERÇA – E.F.P. I (EI03EF08) - E.T.Q.R.T (EI03ET07).

27/10 – QUARTA - E.F.P. I (EI03EF06) - E.T.Q.R.T (EI03ET07).

28/10 – QUINTA - T.S.C. F (EI03TS02) - E.T.Q.R.T (EI03ET04).

29/10 – SEXTA - E.F.P. I (EI03EF09) - T.S.C. F (EI03TS01).

03/11 – QUARTA – C.G.M. (EI03CG02) - E.T.Q.R.T (EI03ET01).

04/11 – QUINTA – T.S.C. F (EI03TS02) - C.G.M. (EI03CG05).

05/11 – SEXTA - E.T.Q.R.T (EI03ET05) - E.F.P. I (EI03EF01).

ORIENTAÇÕES GERAIS

- ❖ A 13ª APOSTILA INICIA O 4º BIMESTRE;
- ❖ A DATA DE DEVOLUÇÃO DESTA APOSTILA SERÁ NO DIA 08/11;
- ❖ MARQUE UM HORÁRIO E LOCAL PARA A REALIZAÇÃO DAS ATIVIDADES;
- ❖ LIMPE A MESA E LAVE AS MÃOS PARA NÃO SUJAR AS ATIVIDADES;
- ❖ OS PAIS DEVERÃO AUXILIAR NAS ATIVIDADES (NÃO FAZER PARA AS CRIANÇAS);
- ❖ AS ATIVIDADES DEVEM SER FEITAS AOS POUCOS E NÃO TODAS DE UMA VEZ SÓ;
- ❖ É MUITO IMPORTANTE RETIRAR AS APOSTILAS E DEVOLVER NAS DATAS DETERMINADAS, POIS, SERÁ UM DOS INSTRUMENTOS DE AVALIAÇÃO DA APRENDIZAGEM DA CRIANÇA.
- ❖ VÍDEOS E FOTOS REGISTRADOS DAS ATIVIDADES QUE SÃO ENVIADOS NO GRUPO TAMBÉM SERÁ UTILIZADO PARA ACOMPANHAR A APRENDIZAGEM DO(A) ALUNO(A).

IMPORTANTE

REGISTRAR ALGUMAS ATIVIDADES COM FOTOS OU VÍDEOS E ENVIAR NO GRUPO DA FASE OU DIRETAMENTE PARA A PROFESSORA.

QUALQUER DÚVIDA, POR FAVOR, PERGUNTAR PARA A PROFESSORA.

AGRADEÇO PELO COMPROMETIMENTO E AJUDA COM AS ATIVIDADES DE SEUS FILHOS!



A LEBRE E A TARTARUGA



Num certo dia a tartaruga desafiou a lebre para uma corrida, mas as suas amigas riram dela dizendo: - pobrezinha, é mesmo muito ingênua!

Sua amiga mais íntima veio lhe aconselhar. - Você está maluca? Apostar corrida com o bicho mais veloz da mata? Vai perder feio e passar vergonha!

Mas a tartaruga não se deixou intimidar.
- Deixe estar, deixe estar.

No dia marcado, a lebre e a tartaruga, após se aquecerem, se posicionaram para a corrida. O macaco deu o tiro de largada. Sob aplausos das torcidas, começou a corrida de século. Em menos de um minuto a lebre já havia ganhado tanta distância da tartaruga que resolveu tirar uma soneca.



- Aquela tartaruga tola vai demorar uma vida inteira para chegar até aqui. Vou aproveitar para descansar. Deitou-se à sombra de uma árvore e adormeceu profundamente.

A tartaruga veio caminhando lenta e silenciosamente passando por ela sem que a mesma percebesse. Quando a lebre acordou ficou sabendo que a tartaruga tinha vencido a corrida. Ficou inconformada, mas teve de aceitar a realidade.



Moral da história: Nem sempre os mais velozes chegam primeiro.

SEGUNDA-FEIRA, 18 DE OUTUBRO DE 2021.

CUBRA O TRACEJADO DA INICIAL DE CADA LETRA DOS NOMES DOS ANIMAIS.

TARTARUGA



LEBRE



RAPOSA




MACACO



TERÇA-FEIRA, 19 DE OUTUBRO DE 2021.

RECORTE AS LETRAS E COLE NO LUGAR CORRETO.

_____EBRE



_____ARTARUGA

2. ONDE FOI QUE A LEBRE PAROU PARA DESCANSAR? DESENHE



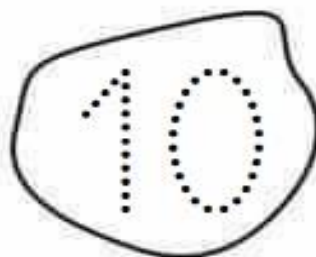
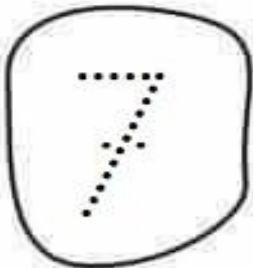
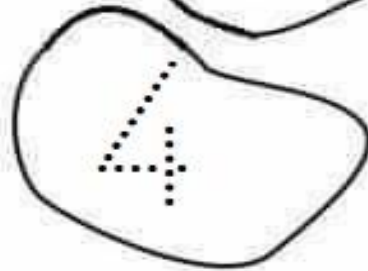
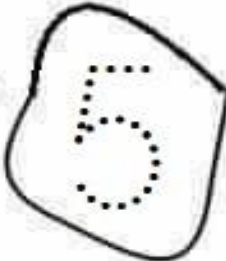

L



T

TERÇA-FEIRA, 19 DE OUTUBRO DE 2021.


AJUDE A LEBRE A SE ESCONDER ATRÁS DO ARBUSTO PULANDO ATRAVÉS DAS PEDRINHAS.
CONTORNE OS TRACEJADOS DOS NÚMEROS.



O SOLUÇO

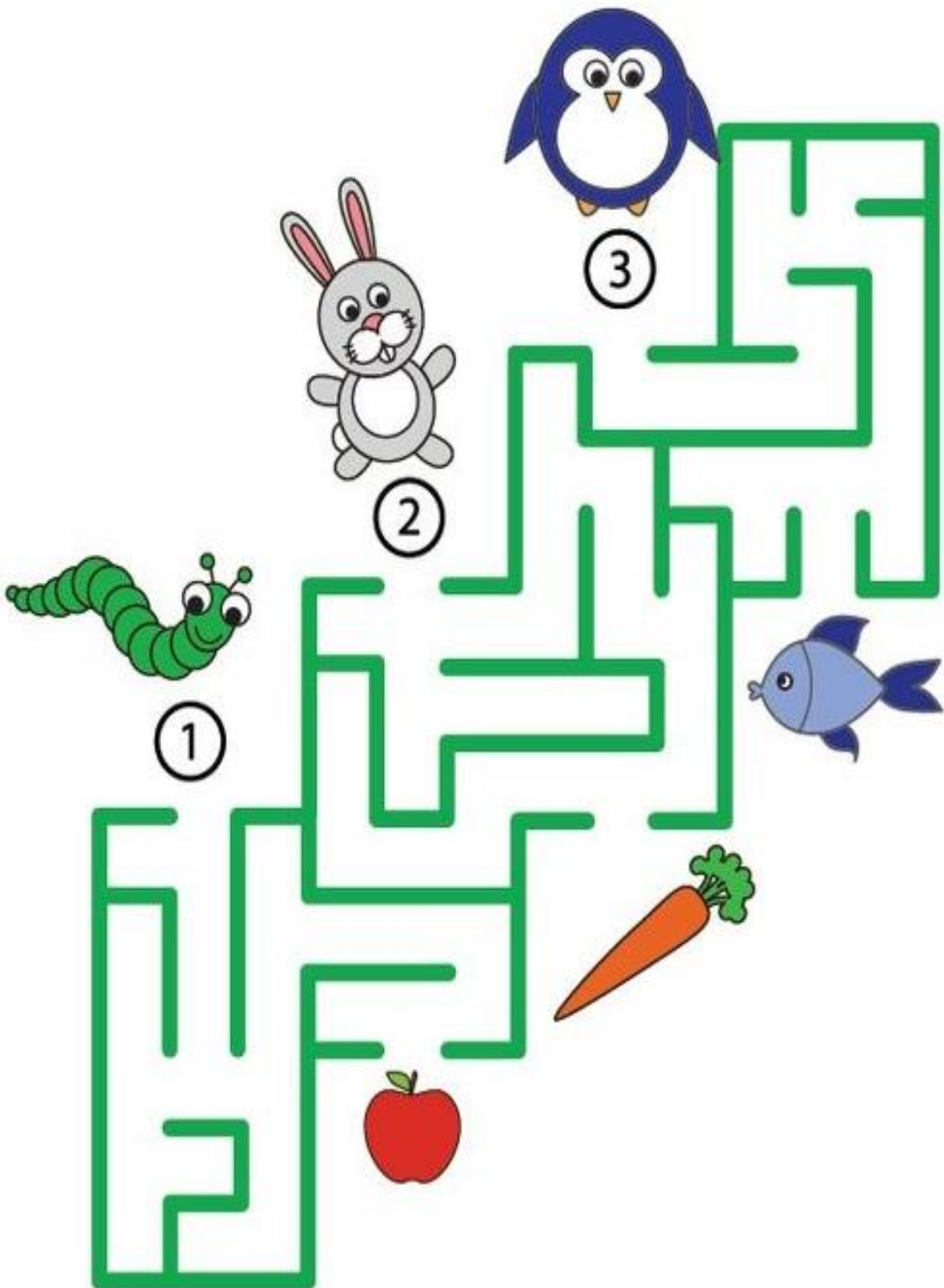
ANDA TÃO DEVAGAR
A MINHA TARTARUGUINHA!
ASSIM DIZIA ESPANTADA
A CURIOSA LILI.
MAS O QUE ELA NÃO PERCEBIA
É QUE A TARTARUGA
DE VERDADE NÃO ANDAVA.

O QUE ELA TINHA
ERA SOLUÇO:
HUC! – UMA PERNA SE LEVANTAVA
HIC! – E DEPOIS DESCIA.
ERA MOVIMENTO TÃO LENTO
TÃO VA – GA – RO – SI – NHO
QUE NEM PARECIA SOLUÇAR.
HUC-HI! HUC-HIC!
UMA TARTARUGA QUE ANDA
DE SOLUÇO
ONDE É QUE VAI CHEGAR?



QUARTA-FEIRA, 20 DE OUTUBRO DE 2021.

SIGA O CAMINHO E LEVE OS ANIMAIS ATÉ SEUS ALIMENTOS PREFERIDOS.



QUINTA-FEIRA, 21 DE OUTUBRO DE 2021.

HORA DA BRINCADEIRA

QUE SOM É ESSE?

SEPARE NO YOUTUBE SONS DIVERSOS
COMO DO TROVÃO, DOS PÁSSAROS, DO
MAR, DE UM RUGIDO, DE UMA
GARGALHADA E ETC.

CAMPO DE EXPERIÊNCIA:

"ESCUA, FALA, PENSAMENTO
E IMAGINAÇÃO

DESAFIOS:

- 1- ESCUTE O SOM E DIGA O QUE É.
- 2- O QUE VOCÊ SENTE QUANDO ESCUTA O TROVÃO? E O CANTO DOS PÁSSAROS E ETC.
- 3- QUAL SOM VOCÊ MAIS GOSTOU? POR QUÊ?



QUINTA-FEIRA, 21 DE OUTUBRO DE 2021.

- CIRCULE TODAS AS TARTARUGAS QUE ESTÃO INDO NA MESMA DIREÇÃO DA TARTARUGA DO QUADRO ABAIXO:



SEXTA-FEIRA, 22 DE OUTUBRO DE 2021.

HORA DA LEITURA

NO CARRO


VOCÊ VIU
O GALO DE GALOCHA,
O SAPO DE SAPATO,
E PATO DE PÉ-DE-PATO
NO CARRO DO CARRAPATO?



Bartolomeu Campos de Queirós. *Bichos são todos... bichos.*
São Paulo: Editora do Brasil, 2005.

SEXTA-FEIRA, 22 DE OUTUBRO DE 2021.

RECORTE E COLE CORRETAMENTE AS TIRAS DE 1 A 5 NA PRÓXIMA PÁGINA.



COLE AQUI AS TIRAS QUE VOCÊ RECORTOU NA PÁGINA ANTERIOR.



SEGUNDA-FEIRA, 25 DE OUTUBRO DE 2021.

PREENCHA OS QUADROS QUE ESTÃO VAZIOS COM OS NÚMEROS DO FINAL DA FOLHA (RECORTE OS NÚMEROS) E LEVE O SAPO ATÉ A LAGOA.



1

3

5

7

9



2

4

6

8

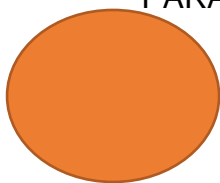
10

SEGUNDA-FEIRA, 25 DE OUTUBRO DE 2021.

RECORTE AS FIGURAS NO FINAL DA FOLHA E COLE CORRETAMENTE NOS ANIMAIS PARA COMPLETÁ-LOS.




TRIÂNGULO



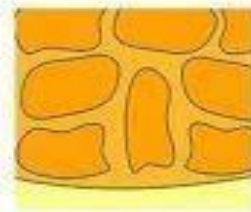
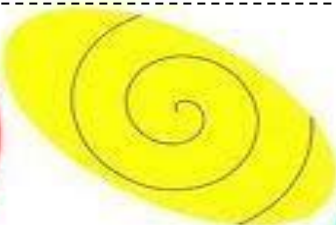

CÍRCULO



RETÂNGULO



OVAL



TERÇA-FEIRA, 26 DE OUTUBRO DE 2021.

HORA DA LEITURA

CARACOL

Rodolfo é um caracol.
Ele adora viajar.
Ele não tem pressa de chegar.
Rodolfo leva a casa nas costas.
A barriga vai no chão.
A cabeça vai no ar.
Rodolfo vive sempre satisfeito.
Ele não tem aluguel pra pagar.



Sônia Junqueira. *O caracol viajante.*
São Paulo: Ática, 1987.

TERÇA-FEIRA, 26 DE OUTUBRO DE 2021.

CONTE OS OVINHOS DA TARTARUGA E LIGUE CORRETAMENTE AOS NÚMEROS.



5



7



1



8



3



6



4



2

QUARTA-FEIRA, 27 DE OUTUBRO DE 2021

VAMOS CANTAR?



*MELODIA CIRANDA CIRANDINHA

TARTARUGA OU CAVALINHO
EU NEM SEI MAIS O QUE É
SÓ SEI QUE DEVAGARZINHO
ELA CHEGA ONDE QUER



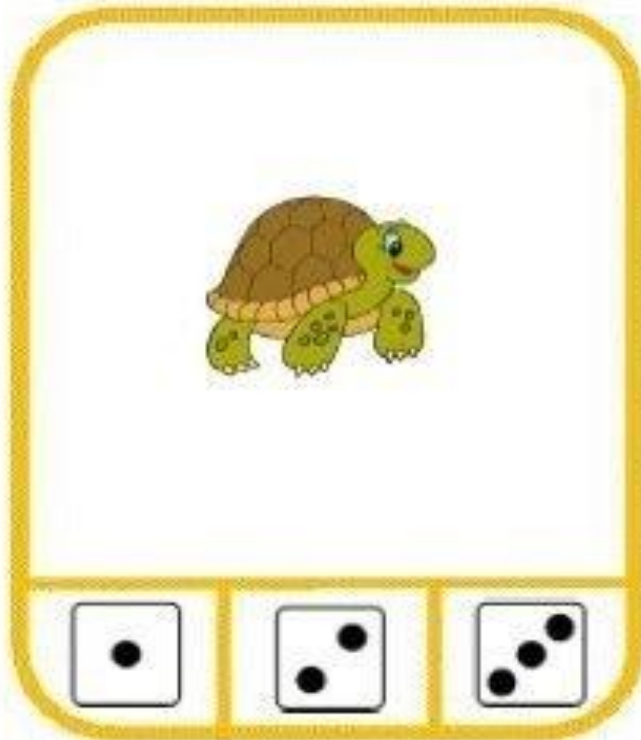
* VAMOS PINTAR DE VERDE AS LETRAS A
QUE APARECEM NO TEXTO?

RECORTE AS LETRAS T NO FINAL DA FOLHA E COLE NOS CASCOS DA TARTARUGUINHA.

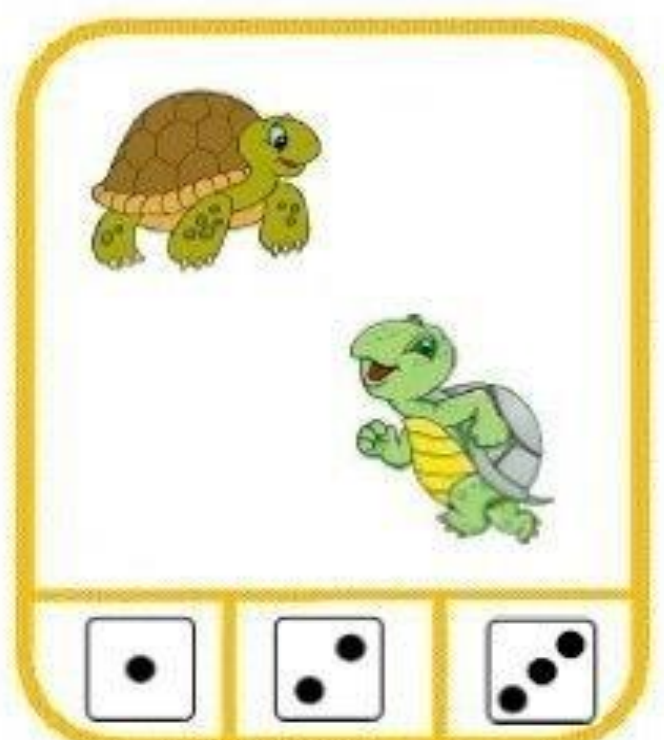


QUARTA-FEIRA, 27 DE OUTUBRO DE 2021.

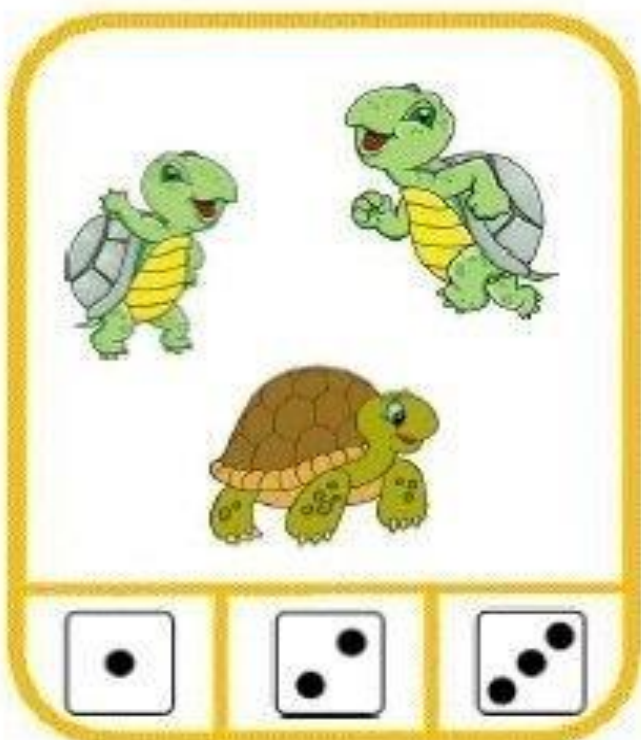
CIRCULE O LADO DO DADO DE ACORDO COM A QUANTIDADE DE BICHINHOS EM CADA QUADRO.




A yellow rounded rectangle containing one brown turtle in the center. Below the rectangle, three dice faces are shown in a row, each in a white square with a black border. The first face has one black dot, the second has two black dots, and the third has three black dots.



A yellow rounded rectangle containing two turtles: one brown turtle at the top and one green turtle at the bottom. Below the rectangle, three dice faces are shown in a row, each in a white square with a black border. The first face has one black dot, the second has two black dots, and the third has three black dots.



A yellow rounded rectangle containing three turtles: two green turtles at the top and one brown turtle at the bottom. Below the rectangle, three dice faces are shown in a row, each in a white square with a black border. The first face has one black dot, the second has two black dots, and the third has three black dots.



A yellow rounded rectangle containing one grey rabbit in the center. Below the rectangle, three dice faces are shown in a row, each in a white square with a black border. The first face has one black dot, the second has two black dots, and the third has three black dots.

QUINTA-FEIRA, 28 DE OUTUBRO DE 2021.

ARTE

ATIVIDADE COM GARRAFA PET

A PROFESSORA VAI ENVIAR UMA TARTARUGA DE PAPEL JUNTO COM A APOSTILA. E NA SUA CASA VOCÊ VAI PRECISAR DE UM FUNDO DE GARRAFA PET PARA FAZER O CASCO DA TARTARUGA.




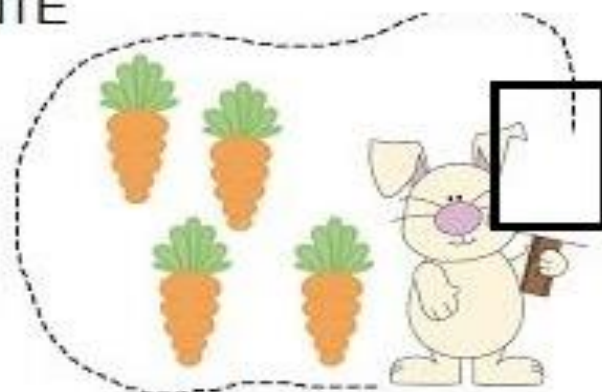


NÃO ESQUEÇA DE ENVIAR
PROFESSORA MOSTRANDO
TARTARUGA COM O CASCO!

UMA FOTO PARA A
COMO FICOU SUA

QUINTA-FEIRA, 28 DE OUTUBRO DE 2021.

CONTE AS CENOURAS, RECORTE O NUMERAL NO FINAL DA FOLHA E COLE CORRETAMENTE NAS PLAQUINHAS CORRETAMENTE



3

4

5

6

7

SEXTA-FEIRA, 29 DE OUTUBRO DE 2021.

PINTE OS CÍRCULOS EM FRENTE AS LETRAS QUE FORMAM A PALAVRA L E B R E.

LEBRE

S	<input type="checkbox"/>	E	<input type="checkbox"/>	D	<input type="checkbox"/>
G	<input type="checkbox"/>	R	<input type="checkbox"/>	C	<input type="checkbox"/>
I	<input type="checkbox"/>	J	<input type="checkbox"/>	Z	<input type="checkbox"/>
T	<input type="checkbox"/>	O	<input type="checkbox"/>	F	<input type="checkbox"/>
Q	<input type="checkbox"/>	E	<input type="checkbox"/>	P	<input type="checkbox"/>
H	<input type="checkbox"/>	B	<input type="checkbox"/>	V	<input type="checkbox"/>
A	<input type="checkbox"/>	L	<input type="checkbox"/>	N	<input type="checkbox"/>



SEXTA-FEIRA, 29 DE OUTUBRO DE 2021.

CIRCULE O CONJUNTO COM **MAIS** ANIMAIS.



CIRCULE A LEBRE **MAIOR**



QUARTA-FEIRA, 03 DE NOVEMBRO DE 2021.

HORA DA BRINCADEIRA

ACERTE A LEBRE



A PROFESSORA ENVIARÁ JUNTO COM A APOSTILA UMA FOLHA COM O DESENHO DA LEBRE, RETIRE A DUPLA FACE QUE ESTÁ ATRÁS DA FOLHA E COLE NA PAREDE OU EM UM BALDE E COM UMA BOLA DE PAPEL OU UMA BOLA DE BRINQUEDO PEQUENA, FIQUE A UMA CERTA DISTÂNCIA E TENDE ACERTAR A LEBRE. VOCÊ PODERÁ JOGAR SOZINHO OU COM MAIS FAMILIARES.



NÃO ESQUEÇA DE TIRAR UMA FOTO DE QUANDO VOCÊ ESTIVER FAZENDO ESSA BRINCADEIRA E ENVIE PARA A PROFESSORA!

QUARTA-FEIRA, 03 DE NOVEMBRO DE 2021.

PINTE A TARTARUGA **MENOR.**




CIRCULE A LINHA DE CHEGADA **MAIS LARGA**




QUINTA-FEIRA, 04 DE NOVEMBRO DE 2021.

1 - FAÇA UM DESENHO DOS PERSONAGENS DA FÁBULA A LEBRE E A TARTARUGA.



2 - ESCREVA SEU NOME NO RETÂNGULO QUE A TARTARUGA ESTÁ SEGURANDO.



QUINTA-FEIRA, 04 DE NOVEMBRO DE 2021.

HORA DA BRINCADEIRA

ATIVIDADE: A CORRIDA DA TARTARUGA

MATERIAL: 2 ALMOFADAS OU 2 TRAVESSEIROS.






ESTIPULE UM LUGAR COM ESPAÇO PARA ESTAR REALIZANDO A ATIVIDADE. ESTA ATIVIDADE NECESSITA DE 2- PARTICIPANTES. MARQUE A LINHA DE SAÍDA E A LINHA DE CHEGADA. CADA PARTICIPANTE DEVERÁ FICAR EM POSIÇÃO DE TARTARUGA, OU SEJA, COM AS MÃOS E OS PÉS NO CHÃO, E ASSIM COLOCANDO A ALMOFADA OU TRAVESSEIRO NAS COSTAS. TRABALHANDO O EQUILÍBRIO DO PARTICIPANTE. AO SINAL DEVERÁ COMEÇAR A CORRIDA. SUGESTÕES: A 1º CORRIDA GANHARÁ QUEM CORRER MAIS DEVAGAR. A 2º CORRIDA GANHARÁ QUEM CORRER MAIS RÁPIDO.



NÃO ESQUEÇA DE TIRAR UMA FOTO E ENVIAR PARA A PROFESSORA!



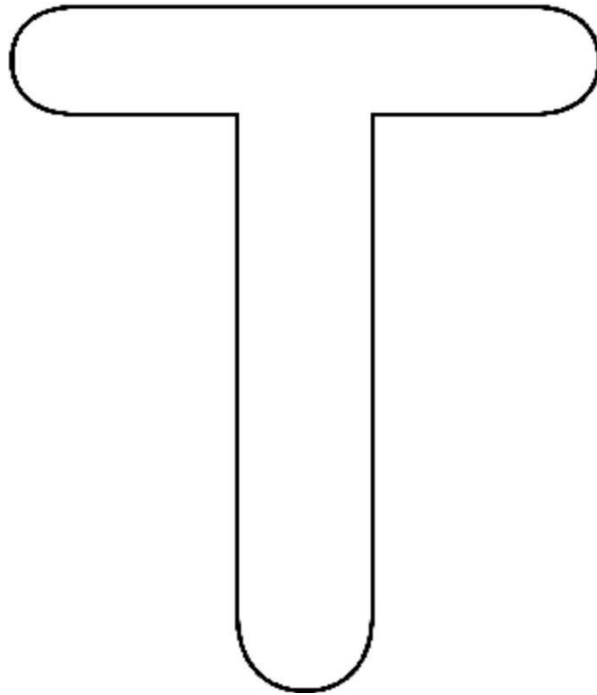
SEXTA-FEIRA, 05 DE NOVEMBRO DE 2021.

OLHA COMO FICOU A CARINHA DA LEBRE COM AS FORMAS GEOMÉTRICAS. FAÇA
VOCÊ AS CNAS FORMAS AO LADO E DEIXE-AS BEM BONITAS.



SEXTA-FEIRA, 05 DE NOVEMBRO DE 2021.

A PALAVRA TARTARUGA TEM DUAS LETRINHAS T. ENFEITE A LETRA QUE ESTÁ EM CIMA DA TARTARUGA COM PAPEL PICADO E PINTE SOMENTE AS FOLHAS QUE ESTÃO EMBAIXO DELA QUE TENHAM A LETRA T.



BIBLIOGRAFIA 13ª APOSTILA

[https://www.liveworksheets.com/worksheets/pt/Educa%C3%A7%C3%A3o_infantil/Percep%C3%A7%C3%A3o_visual/F%C3%81BULA - A lebre e a tartaruga kv1948247ghacesso](https://www.liveworksheets.com/worksheets/pt/Educa%C3%A7%C3%A3o_infantil/Percep%C3%A7%C3%A3o_visual/F%C3%81BULA_-_A_lebre_e_a_tartaruga_kv1948247ghacesso) em 23/09/2021.

<https://escolaeducacao.com.br/a-lebre-e-a-tartaruga/acesso> em 23/09/2021.

<https://www.ideiacriativa.org/2012/07/atividade-fabula-lebre-e-tartaruga.htmlacessoem23/09/2021>.

<http://blogeducativo-rossita.blogspot.com/2012/03/tartaruga-e-lebre.htmlacesso> em 23/09/2021.

<https://www.ideiacriativa.org/2010/04/vogal-divertida.htmlacesso> em 23/09/2021.

<https://br.pinterest.com/pin/750553094129316409/acesso> em 24/09/2021.

<https://br.pinterest.com/pin/807270301936590377/acesso> em 24/09/2021.

<https://br.pinterest.com/pin/128704501831467031/acesso> em 24/09/2021.

<https://br.pinterest.com/pin/325033298111418467/acesso> em 24/09/2021.

<https://br.pinterest.com/pin/431782683020557593/acesso> em 24/09/2021.

<https://br.pinterest.com/pin/573364596294005636/acesso> em 24/09/2021.

<https://br.pinterest.com/pin/539446861598479892/acesso> em 24/09/2021.

<https://br.pinterest.com/pin/200480620899105536/acesso> em 24/09/2021.

<https://br.pinterest.com/pin/359232507787038731/acesso> em 24/09/2021.

<https://br.pinterest.com/pin/490751690650457294/acesso> em 24/09/2021.

<https://artecontos.blogspot.com/2013/03/atividades-pascoa.html> acesso em 24/09/2021.

<https://br.pinterest.com/pin/722827808945194239/acesso> em 24/09/2021.

<https://linguagemeafins.blogspot.com/2021/04/mini-projetos-educacao-infantildeias.htmlacesso> em 24/09/2021.

<https://br.pinterest.com/pin/431923420501269906/acesso> em 15/10/2021.

<https://br.pinterest.com/pin/409405422385370709/> acesso em 15/10/2021.

<https://br.pinterest.com/pin/409405422385370721/acesso> em 15/10/2021.

<https://www.ceuazul.pr.gov.br/attachments/article/12271/APOSTILA%20%209%20-%20%205%20ANOS.pdf> ACESSO EM 15/10/2021.