



Prefeitura da Estância Turística de

IBIÚNA

TRANSFORMAÇÃO RESPONSÁVEL. CUIDANDO DE PESSOAS.

Av. São Sebastião, 192. 4º Piso. Centro. Fones: (15) 3248 1292. 3248 1574. Email: apoiopedagogicosmelbiuna@hotmail.com



EM TEREZA FALCI

EM BAIRRO RECANTO PRIMAVERA

4º BIMESTRE

BLOCO 13 18/10 A 05/11



NOME: _____

PROFESSORA MIÚCHA

2º ANO

2021

ORIENTAÇÕES IMPORTANTES:

- ✓ **RESERVAR UM LUGAR LIMPO E TRANQUILO PARA REALIZAÇÃO DAS ATIVIDADES**

- ✓ **NÃO DEIXE AS ATIVIDADES ACUMULAREM, RESERVE UM TEMPO DIÁRIO**

- ✓ **AJUDAR NÃO É REALIZAR A ATIVIDADE PELA CRIANÇA! SE NECESSÁRIO SOLICITE AJUDA E LEMBRE-SE ESTOU A DISPOSIÇÃO PARA TIRAR DÚVIDAS, ME PROCURE NO WHATSAPP**

- ✓ **REALIZE SUAS ATIVIDADES COM CAPRICHOS!**

- ✓ **FIQUE DE OLHO NO GRUPO DE WHATSAPP, PARTICIPE!!!**

SUA PARTICIPAÇÃO É MUITO IMPORTANTE!!!

LEMBRE-SE ESTAMOS JUNTOS POR UM BEM COMUM, O MELHOR PARA AS CRIANÇAS

INCENTIVE A LEITURA, LEIAM COM AS CRIANÇAS!

APROVEITEM CADA MOMENTO EM CASA, PARA QUE ELES PERCEBAM A IMPORTÂNCIA DE ESTUDAR E TENHAM PRAZER EM REALIZAR SUAS ATIVIDADES

AOS PAIS:

OBRIGADA POR SUA DEDICAÇÃO E EMPENHO, SEM ISSO MEU TRABALHO SERIA IMPOSSÍVEL!!!!

PROFª MIÚCHA

ROTEIRO DE REALIZAÇÃO DAS ATIVIDADES NO LIVRO DIDÁTICO:

AVISO IMPORTANTE:

- ✓ **CUIDE DO SEU LIVRO**
- ✓ **MANTENHA-O LIMPO E SEM RASGAR**
- ✓ **A PROFEESORA ENVIOU SEU LIVRO EM UMA SACOLINHA E É NELA QUE SEU LIVRO DEVE RETORNAR PARA CORREÇÃO**
- ✓ **NÃO PERCA SEU LIVRO**

ATIVIDADES DESSE BLOCO:

- **LÍNGUA PORTUGUESA**
 - **PÁGINAS 116 A 118**

LEITURA DE POEMA

REALIZAR AS ATIVIDADES DE INTERPRETAÇÃO 1, 3, 4, 5, 6, 7, 8, 9 E 10

- **PÁGINAS 120 E 121**

ATIVIDADES DE LEITURA DE POEMA

ORALIDADE

AMPLIAÇÃO DE POEMA

- **PÁGINAS 122 A 124**

PALAVRAS EM JOGO

SÍLABAS

- **PÁGINAS 125 A 129**

PALAVRAS EM JOGO: LETRA H NO INÍCIO DA PALAVRA

REALIZAR AS ATIVIDADES 1, 2, 3 E 4

REALIZAR ATIVIDADE TRAÇADOS DE LETRAS PÁGINA 259
PALAVRAS EM JOGO: DUAS LETRAS ,UM SOM: LH
REALIZAR AS ATIVIDADES 1, 2, 3, 4, 5 E 6

- **PÁGINAS 134 A 137**

LEITURA DE POEMA
REALIZAR AS ATIVIDADES 1, 2, 3, 4, 5, 6, 7, 8 E 9

- **PÁGINAS 140**

PRODUÇÃO DE TEXTO

- **PÁGINAS 141 A 143**

USO DE LETRA MAIÚSCULA E MINÚSCULA

- **PÁGINAS 144 A 147**

PALAVRAS EM JOGO
LETRA X
DUAS LETRAS, UM SOM: CH

- **PÁGINAS 148 A 152**

PALAVRAS EM JOGO
DUAS LETRAS, UM SOM: NH

- **MATEMÁTICA**

- **PÁGINA 93 A 99**

IDEIAS DE ADIÇÃO

REALIZAR ATIVIDADES 1, 2, 3

ATIVIDADES E PROBLEMAS

REALIZAR 1, 2, 3, 4, 5, 7

ALGORÍTMOS DA ADIÇÃO

REALIZAR ATIVIDADES 1, 2, 4, 5, 6 E 7

- **PÁGINAS 100 A 104**

MAIS ATIVIDADES E PROBLEMAS

REALIZAR ATIVIDADES 1, 3, 4, 5, 7, 8, 9, 10, 11

VAMOS VER DE NOVO?

REALIZAR ATIVIDADES 1, 2 E 3

- **PÁGINAS 109 A 116**

IDEIAS DA SUBTRAÇÃO

REALIZAR ATIVIDADES 1, 2, 3, 4, 5, 6, 7

ALGORÍTMOS DA SUBTRAÇÃO

REALIZAR ATIVIDADES 1, 2, 3, 4, 5, 6, 7 E 8

- **PÁGINAS 117 A 119**

ADIÇÃO E SUBTRAÇÃO: OPERAÇÕES INVERSAS

REALIZAR ATIVIDADES 1, 2, 3, 4, 5, 6 E 7

- **PÁGINA 122 A 127**

MAIS ATIVIDADES E PROBLEMAS

REALIZAR ATIVIDADES 1, 2, 3, 4, 5, 8, 9, 10, 11 E 12

- **PÁGINA 128 A 130**

VAMOS VER DE NOVO?

REALIZAR ATIVIDADES 1, 2, 3, 4, 5, 6, 7 E 8

- **LIVRO APRENDER SEMPRE**

- **PÁGINAS 95 A 109**

REALIZAR AULAS 1, 2, 3, 4, 5, 6, 7, 8, 9 E 10

- **PÁGINAS 113 A 125**

REALIZAR AULAS 1, 2, 3, 4, 5, 6, 7, 8, 9 E 10

- **HISTÓRIA**

- **PÁGINAS 56 A 58**

VOCÊ NÃO FAZ AS MESMAS ATIVIDADES SEMPRE...

REALIZAR ATIVIDADES 1, 2, 4

REALIZAR A ATIVIDADE DA PÁGINA 58 A/B

- **PÁGINAS 60 E 61**

DE OLHO NA IMAGEM

REALIZAR ATIVIDADES 1, 2 E 3

- **GEOGRAFIA**

- **PÁGINAS 65, 67 A 69**

TRAJETOS NO MEU DIA A DIA

CAMINHO CASA-ESCOLA

REALIZAR AS ATIVIDADES PROPOSTAS SEM EXCEÇÃO

****NÃO REALIZAR PÁGINA 66**

TECENDO SABERES

REALIZAR AS ATIVIDADES PROPOSTAS SEM EXCEÇÃO

- **PÁGINAS 76 A 81**

A VIDA COTIDIANA

LEITURA DO POEMA PONTO DE VISTA

OS ARREDORES DA ESCOLA

REALIZAR ATIVIDADES 1, 2 E 3

REALIZAR O DESAFIO

DIFERENTES PONTOS DE VISTA

REALIZAR ATIVIDADES SEM EXCEÇÃO

- **CIÊNCIAS**

- **PÁGINAS 98 A 101**

INVENÇÕES QUENTE E FRIO

ATIVIDADE PRÁTICA

TERMÔMETRO: UM INSTRUMENTO DE MEDIDA

LEITURA

REALIZAR ATIVIDADES 1 E 2

- **PÁGINAS 104 A 107**

LEITURA DO TEXTO: ÁGUA QUE NÃO É LÍQUIDA


- **REALIZAR A ATIVIDADES 1, 2 E 3**

OBS: AGUARDE VÍDEO AULA EXPLICATIVA NO NOSSO GRUPO

BONS ESTUDOS!!!!!!

NOME: _____

DATA



- **PÁGINA 93 A 99**

IDEIAS DE ADIÇÃO

REALIZAR ATIVIDADES 1, 2, 3

ATIVIDADES E PROBLEMAS

REALIZAR 1, 2, 3, 4, 5, 7

ALGORÍTMOS DA ADIÇÃO

REALIZAR ATIVIDADES 1, 2, 4, 5, 6 E 7

AGUARDE VÍDEO AULA EXPLICATIVA NO GRUPO

NOME: _____ DATA _____

A CHÁCARA DO CHICO BOLACHA

NA CHÁCARA DO CHICO
BOLACHA,
O QUE SE PROCURA NUNCA SE
ACHA!

QUANDO CHOVE MUITO,
O CHICO BRINCA DE BARCO,
PORQUE A CHÁCARA VIRA
CHARCO.

QUANDO NÃO CHOVE NADA,
CHICO TRABALHA COM A
ENXADA
E LOGO SE MACHUCA
E FICA DE MÃO INCHADA.

POR ISSO, COM O CHICO
BOLACHA,
O QUE SE PROCURA
NUNCA SE ACHA.

DIZEM QUE A CHÁCARA DO
CHICO
SÓ TEM MESMO CHUCHU
E UM CACHORRINHO COXO
QUE SE CHAMA CAXAMBU.

OUTRAS COISAS, NINGUÉM
PROCURE,
PORQUE NÃO ACHA.
COITADO DO CHICO BOLACHA!

CECÍLIA MEIRELLES

(Cecília Meireles)



NOME: _____ DATA _____

ATIVIDADE

1) O CHICO BOLACHA É:

- (A) RISONHO (B) DESORGANIZADO
(C) ORGANIZADO (D) TRABALHADOR

2) QUAL É O NOME DO POEMA?

3) QUEM É O AUTOR(A) DO POEMA?

4) QUEM É O DONO DA CHÁCARA?

5) O QUE O CHICO FAZ QUANDO CHOVE MUITO?

6) O QUE ELE FAZ QUANDO NÃO CHOVE NADA?

7) O QUE DIZEM QUE TEM MESMO NA CHÁCARA DO CHICO?


8) QUAIS AS PALAVRAS QUE RIMAM NA 1ª ESTROFE?

9) QUAL É O NOME DO CACHORRO DO CHICO? COMO ELE É?

10) COPIE DO TEXTO TODAS AS PALAVRAS COM

CH	X

NOME: _____ DATA _____



- **PÁGINAS 100 A 104**

MAIS ATIVIDADES E PROBLEMAS

REALIZAR ATIVIDADES 1, 3, 4, 5, 7, 8, 9, 10, 11

VAMOS VER DE NOVO?

REALIZAR ATIVIDADES 1, 2 E 3

AGUARDE VÍDEO AULA EXPLICATIVA NO GRUPO

NOME: _____ DATA _____

1. LEIA O POEMA:

BOLHAS

OLHA A BOLHA D'ÁGUA
NO GALHO!
OLHA O ORVALHO!

OLHA A BOLHA DE VINHO
NA ROLHA!
OLHA A BOLHA!

OLHA A BOLHA NA MÃO
QUE ATRAPALHA!

OLHA A BOLHA DE SABÃO
NA PONTA DA PALHA:
BRILHA, ESPELHA
E SE ESPALHA.
OLHA A BOLHA!

OLHA A BOLHA
QUE MOLHA
A MÃO DO MENINO:

A BOLHA DA CHUVA DA CALHA!

CECÍLIA MEIRELES



A. PINTE OS ESPAÇOS ENTRE AS PALAVRAS.


B. REESCREVA A FRASE ABAIXO COLOCANDO CADA PALAVRA EM UM QUADRINHO

ABOLHADACHUVADACALHA!

--	--	--	--	--	--

AGORA É COM VOCÊ, ENVIE UM VÍDEO NO NOSSO GRUPO BRINCANDO COM BOLHA DE SABÃO!!!!

NOME: _____ DATA _____



- **PÁGINAS 116 A 118**

LEITURA DE POEMA

REALIZAR AS ATIVIDADES DE INTERPRETAÇÃO 1, 3, 4, 5, 6, 7, 8, 9 E 10

AGUARDE VÍDEO AULA EXPLICATIVA NO GRUPO

NOME: _____ DATA _____


Escola: _____
Data: _____ Turma: _____ alunoseprofessores.com
Aluno: _____

SEQUÊNCIA NUMÉRICA DE 10 EM 10

l- Complete a sequência numérica de 10 em 10.

10				50
	70		90	
		130		
160				200
	220		240	
		280		
310				350
	370		390	
		430		
460				500
	520		540	

NOME: _____ DATA _____



- **PÁGINAS 120 E 121**


ATIVIDADES DE LEITURA DE POEMA

ORALIDADE

AMPLIAÇÃO DE POEMA

AGUARDE VÍDEO AULA EXPLICATIVA NO GRUPO.

NOME: _____ DATA _____



SUBTRAÇÃO

SEM RESERVA

VAMOS CALCULAR:

LEMBRE-SE: UNIDADE COM UNIDADE, DEZENA COM DEZENA E CENTENA COM CENTENA!

C	D	U	
5	6		
2	4	-	
<hr/>			

C	D	U	
9	3		
7	2	-	
<hr/>			

C	D	U	
8	5		
2	4	-	
<hr/>			

C	D	U	
6	2		
3	2	-	
<hr/>			

C	D	U	
5	8		
3	2	-	
<hr/>			

C	D	U	
3	8		
1	3	-	
<hr/>			

C	D	U	
5	7		
1	3	-	
<hr/>			

C	D	U	
9	9		
2	9	-	
<hr/>			

C	D	U	
8	7	4	
5	5	1	-
<hr/>			

C	D	U	
6	7	2	
3	4	1	-
<hr/>			

C	D	U	
9	8	0	
6	1	0	-
<hr/>			

C	D	U	
3	2	8	
2	2	4	-
<hr/>			

C	D	U	
5	7	3	
2	3	1	-
<hr/>			

C	D	U	
9	5	1	
7	5	1	-
<hr/>			

C	D	U	
7	1	4	
2	1	3	-
<hr/>			

C	D	U	
6	0	4	
5	0	1	-
<hr/>			


C	D	U	
2	7	7	
5	3	-	
<hr/>			

C	D	U	
5	8	2	
6	2	-	
<hr/>			

C	D	U	
1	8	5	
3	3	-	
<hr/>			



NOME: _____ DATA _____



- **PÁGINAS 122 A 124**

PALAVRAS EM JOGO SÍLABAS




- **PÁGINAS 95 A 109**

REALIZAR AULAS 1, 2, 3, 4, 5, 6, 7, 8, 9 E 10

AGUARDE VÍDEO AULA EXPLICATIVA NO GRUPO

NOME: _____ DATA _____



- **PÁGINAS 125 A 129**

PALAVRAS EM JOGO: LETRA H NO INÍCIO DA PALAVRA

REALIZAR AS ATIVIDADES 1, 2, 3 E 4

REALIZAR ATIVIDADE TRAÇADOS DE LETRAS PÁGINA 259

PALAVRAS EM JOGO: DUAS LETRAS ,UM SOM: LH





REALIZAR AS ATIVIDADES 1, 2, 3, 4, 5 E 6

AGUARDE VÍDEO AULA EXPLICATIVA NO GRUPO

NOME: _____ DATA _____

OBSERVE A IMAGEM ABAIXO, LEIA OS COMANDOS PARA RESPONDER AS QUESTÕES

QUAL É A LOCALIZAÇÃO ?

E				
D				
C				
B				
A	1	2	3	4

Credito das imagens: Gettyimages, 40j e Duda Olive

FIGURA LOCALIZADA NA LINHA D, COLUNA 1

() CASA () CASTELO () CAMPO DE FUTEBOL () PRÉDIO

PARA ENCONTRAR A FIGURA SAIA DO CAMPO DE FUTEBOL, ANDE TRÊS CASAS PARA CIMA, PARE, VIRE A DIREITA E ANDE UMA CASA. A FIGURA É:

() CASA () CASTELO () CAMPO DE FUTEBOL () PRÉDIO

DÊ A LOCALIZAÇÃO:

A) DA CASA _____


B) DO CAMPO _____

C) DO PRÉDIO _____

DESENHE UM CACHORRO ONDE VOCÊ QUIZER E DÊ A SUA LOCALIZAÇÃO

LEMBRANDO QUE PARA SE TER A LOCALIZAÇÃO TEMOS QUE COLOCAR UMA LETRA E UM NÚMERO

NOME: _____ DATA _____



- PÁGINAS 98 A 101


INVENÇÕES QUENTE E FRIO

ATIVIDADE PRÁTICA

TERMÔMETRO: UM INSTRUMENTO DE MEDIDA

LEITURA

REALIZAR ATIVIDADES 1 E 2



- PÁGINAS 109 A 116

IDEIAS DA SUBTRAÇÃO

REALIZAR ATIVIDADES 1, 2, 3, 4, 5, 6, 7

ALGORÍTMOS DA SUBTRAÇÃO

REALIZAR ATIVIDADES 1, 2, 3, 4, 5, 6, 7 E 8

AGUARDE VÍDEO AULA EXPLICATIVA NO GRUPO.


NOME: _____ DATA _____

NOME: _____ DATA: _____

NH – CH – LH

LEIA AS ADIVINHAS E ESCREVA AS RESPOSTAS.

INSETO QUE PRODUZ MEL




CAI EM PÉ E CORRE DEITADA

É A FÊMEA DO GALO



É UMA DELÍCIA DE ALIMENTO QUE DO CACAU É FEITO



É O FILHOTE DA GALINHA



DELE SÃO FEITOS O FUBÁ E A PAMONHA



DIZEM QUE ELE É O MELHOR AMIGO DO HOMEM



NOME: _____ DATA _____



LEITURA E
ESCRITA

O GATO MALHADO

O GATO MALHADO
COMEU A SARDINHA,
FUGIU PRO TELHADO
E PÔS TODA A CULPA
NA LINDA GATINHA
QUE, DISTRAÍDA,
LAMBIA A PATINHA...
PODE?...



1 ESCREVA, NAS JANELAS CORRESPONDENTES, AS PALAVRAS DO POEMA COM NH E LH.

NH		
.....
.....
.....

LH		
.....
.....
.....

2 QUEM COMEU A SARDINHA?

.....

3 PARA ONDE O GATO FUGIU?

.....


NOME: _____ DATA _____



- **PÁGINAS 117 A 119**

ADIÇÃO E SUBTRAÇÃO: OPERAÇÕES INVERSAS

REALIZAR ATIVIDADES 1, 2, 3, 4, 5, 6 E 7



- **PÁGINAS 65, 67 A 69**

TRAJETOS NO MEU DIA A DIA

CAMINHO CASA-ESCOLA

REALIZAR AS ATIVIDADES PROPOSTAS SEM EXCEÇÃO


****NÃO REALIZAR PÁGINA 66**

TECENDO SABERES

REALIZAR AS ATIVIDADES PROPOSTAS SEM EXCEÇÃO

AGUARDE VÍDEO AULA EXPLICATIVA NO GRUPO


NOME: _____ DATA _____



- **PÁGINA 122 A 127**

MAIS ATIVIDADES E PROBLEMAS


REALIZAR ATIVIDADES 1, 2, 3, 4, 5, 8, 9, 10, 11 E 12



- **PÁGINAS 134 A 137**

LEITURA DE POEMA

REALIZAR AS ATIVIDADES 1, 2, 3, 4, 5, 6, 7, 8 E 9



- **PÁGINAS 56 A 58**


VOCÊ NÃO FAZ AS MESMAS ATIVIDADES SEMPRE...

REALIZAR ATIVIDADES 1, 2, 4

REALIZAR A ATIVIDADE DA PÁGINA 58 A/B

AGUARDE VÍDEO AULAS EXPLICATIVAS NO GRUPO

NOME: _____ DATA _____



- **PÁGINAS 140**

PRODUÇÃO DE TEXTO




- **PÁGINAS 113 A 125**

REALIZAR AULAS 1, 2, 3, 4, 5, 6, 7, 8, 9 E 10

AGUARDE VÍDEO AULAS EXPLICATIVAS NO GRUPO

NOME: _____ DATA _____



- PÁGINAS 141 A 143

USO DE LETRA MAIÚSCULA E MINÚSCULA



- PÁGINAS 60 E 61

DE OLHO NA IMAGEM

REALIZAR ATIVIDADES 1, 2 E 3

AGUARDE VÍDEO AULAS EXPLICATIVAS NO GRUPO

NOME: _____ DATA _____

1- COMPLETE A SEQUENCIA NUMÉRICA

100						106			
	111								
				124					
		132							139
140									
						155			
160									
			173						
							187		
								198	

2- COMPLETE COM OS VIZINHOS



3- RESOLVA AS OPERAÇÕES

$$\begin{array}{r} 72 \\ + 23 \\ \hline \end{array}$$


$$\begin{array}{r} 124 \\ + 135 \\ \hline \end{array}$$

$$\begin{array}{r} 85 \\ - 45 \\ \hline \end{array}$$

$$\begin{array}{r} 97 \\ - 34 \\ \hline \end{array}$$

NOME: _____

DATA




- **PÁGINAS 144 A 147**

PALAVRAS EM JOGO

LETRA X

DUAS LETRAS, UM SOM: CH



- **PÁGINAS 104 A 107**

LEITURA DO TEXTO: ÁGUA QUE NÃO É LÍQUIDA

- **REALIZAR A ATIVIDADES 1, 2 E 3**

AGUARDE VÍDEO AULA EXPLICATIVA NO GRUPO

NOME: _____ DATA _____



ESCOLA: _____

NOME: _____

DATA: ____/____/____

DESAFIO

- LEIA AS DICAS E DESCUBRA O LANCHE DE CADA MENINA.



ALICE



MARIA



CAMILA



LAURA


- ALICE NÃO GOSTA DE MAÇÃ.
 - CAMILA NÃO COME BOLO DE ANIVERSÁRIO.
 - O LANCHE DE MARIA É UMA PÊRA.
 - A VOVÓ DE LAURA FEZ UM LANCHE BEM QUENTINHO.
- OBSERVE O VALOR DE CADA DESENHO E RESOLVA.



$$\text{apple} + \text{apple} + \text{pear} = \text{circle}$$



NOME: _____ DATA _____



- **PÁGINAS 148 A 152**


**PALAVRAS EM JOGO
DUAS LETRAS, UM SOM: NH**



- **PÁGINA 128 A 130**

VAMOS VER DE NOVO?

REALIZAR ATIVIDADES 1, 2, 3, 4, 5, 6, 7 E 8



- **PÁGINAS 76 A 81**

A VIDA COTIDIANA

LEITURA DO POEMA PONTO DE VISTA

OS ARREDORES DA ESCOLA

REALIZAR ATIVIDADES 1, 2 E 3

REALIZAR O DESAFIO

DIFERENTES PONTOS DE VISTA

REALIZAR ATIVIDADES SEM EXCEÇÃO

AGUARDE VÍDEO AULA EXPLICATIVA NO GRUPO

BIBLIOGRAFIA:

- www.pinterest.com.br
- LIVRO ÁPIS PARA 2º ANO
- LIVRO APRENDER SEMPRE 2º ANO
- BLOGS PEDAGÓGICOS