



EM TEREZA FALCI

UNIDADE 38

ROD. JÚLIO DAL FABRO, KM 08 - Bº CUPIM

Email: escolaterezafalci@gmail.com

APOSTILA 13

2º ANO

ATIVIDADES REFERENTES AOS DIAS 18,19,20,21,22,25,26,27,
28,29/10, 03,04 E 05 DE NOVEMBRO

NOME _____



NOME _____

DATA ___/___/____.

E.M. TEREZA FALCI.

Escola e Família “UNIÃO QUE FAZ A DIFERENÇA”

Agradeço a participação nas atividades propostas! A nossa parceria é fundamental neste momento em que estamos sendo desafiados a nos reinventar a cada dia! Continuo contando com seu apoio!

- Reforço a importância na participação e a devolução das atividades. A frequência do estudante é validada através do envio das atividades!
- COLOCAR O NOME E A DATA EM TODAS AS ATIVIDADES, PRINCIPALMENTE NA CAPA (UTILIZAR SOMENTE LÁPIS)
- Orientando que é de extrema importância, estejam se organizando, realizar DUAS atividades por dia .
- Envie as atividades ao professor de acordo com as orientações. Caso seja solicitado o envio de fotos, precisam estar legíveis, podendo ser enviado assim que possível, mas não deixe de enviar.
- Não acumule atividades, caso não consiga realizar no dia, tente realizá-la o quanto antes.
- Oriente o estudante na realização das atividades – quando estiver com dúvidas, entre em contato com o professor para solicitar explicação / ajuda.
- Mantenha o professor informado e comunique-o quando acontecer algo, pois para nós é muito importante saber o que passa com o aluno, já que ainda não podemos estar na escola.
- **Se for necessário, e estiver dentro de suas possibilidades, pode ajudar a criança. Mas NUNCA faça por ela!**
- Sempre conte com o apoio do Professor!
- Não deixe de retirarem a apostila, pois os alunos que não estiverem participando – sem justificativa – e não retirarem ou derem devolutivas de atividades estarão sendo encaminhados ao Conselho Tutelar (por isso é importante manter contato com o professor da sala).
- Quando solicitados no grupo de whats app, não deixem de enviar as atividades propostas, são de extrema importância no processo de ensino aprendizagem.

- 4º Bimestre, teve início no dia 13/10/2021 . Não deixe de se manter em dia nas tarefas!
- Problemas de saúde: comunicar a professora, e se tiver laudo médico – atestado, entregar na secretaria da escola;

- O retorno presencial está previsto para o dia 29 de setembro de 2021. Aos alunos que não retornarão no presencial estaremos ofertando as apostilas remotas normalmente.

- e caso tenham dúvidas, favor nos avisar para esclarecimentos e não causar maiores prejuízos às nossas crianças!

- **FIQUEM ATENTOS AO GRUPO DO WHATTSAPP, ESTAREI ENVIANDO AS ORIENTAÇÕES SOBRE O RETORNO DOS ALUNOS À ESCOLA ATRAVÉS DO MESMO, LEMBRANDO QUE ESTOU NA ESCOLA NA SEGUNDA-FEIRA, TERÇA-FEIRA E QUINTA-FEIRA DAS 12HS ÀS 16H (PORTANTO DURANTE ESSE PERÍODO NÃO CONSEGUIREI ESTAR DANDO UM RETORNO DE IMEDIATO QUANTO ÀS DÚVIDAS QUE POSSAM ESTAR SURGINDO).**

Nome **LINGUAGEM ORAL, LEITURA E ESCRITA - LETRA H**

LEIA.

O HIPOPÓTAMO HONÓRIO
TOCA HARPA COM ALEGRIA
QUANDO ELE SAI DO RIO
TEM MÚSICA E HARMONIA!

ISABEL CRISTINA S. SOARES



ESTUDANDO O TEXTO

1 - PINTE NO TEXTO, COM LÁPIS DE COR AMARELO,
TODAS AS PALAVRAS QUE INICIAM COM A LETRA H.

2 - QUAL ANIMAL APARECE NO TEXTO?

--	-------

3 - QUAL É O NOME DELE?

--	-------


4 - O HIPOPÓTAMO TOCA:



5 - PINTE OS ESPAÇOS ONDE APARECEM AS PALAVRAS
INICIADAS COM H QUE ESTÃO NO TEXTO.

HORTA	HONÓRIO	HEROI	HINO
HIPOPÓTAMO	HÉLICE	HARMONIA	HUMANO
HIENA	HOSPITAL	HOMEM	HARPA

6 - RECORTE AS PALAVRAS ABAIXO E COMPLETE AS FRASES..




TOCA



ESTÁ NO



QUEBROU A



HELICÓPTERO

HOMEM

HARPA

HOSPITAL

HIPOPÓTAMO

HÉLICE

7 - LIGUE A SÍLABA INICIAL AO DESENHO E COMPLETE A PALAVRA.



ENA

HA



MEM



MANO

HE




RPA



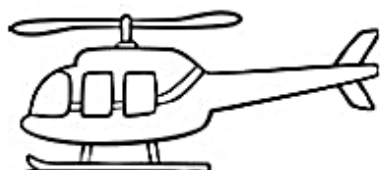
SPITAL

HI

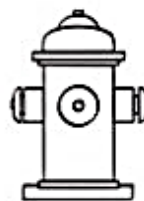


LICE

HU



LICÓPTERO

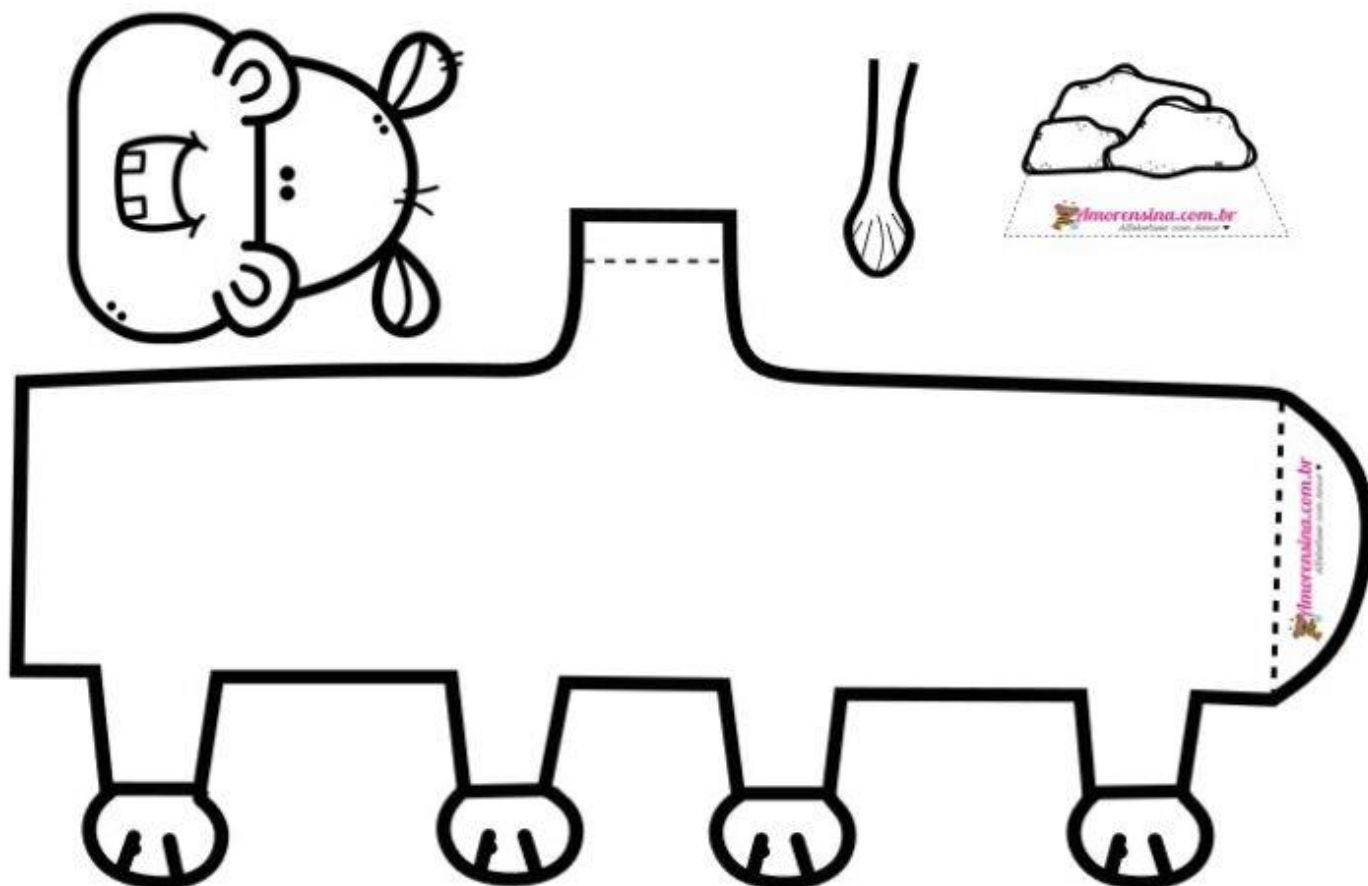


DRANTE

NOME _____

DATA ____/____/____.

E.M. TEREZA FALCI.



HIPOPÓTAMO HONÓRIO

NOME _____ DATA ____/____/____.

E.M. TEREZA FALCI.





PINTE, RECORTE E MONTE SEU HIPOPÓTAMO COMO NO MODELO ABAIXO:



NOME _____ DATA ____/____/____.

E.M. TEREZA FALCI.

OBSERVE OS OBJETOS ABAIXO, DEPOIS RECORTE E COLE DE ACORDO COM SUAS FORMAS:

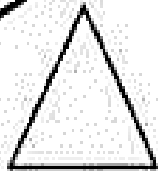



NOME _____

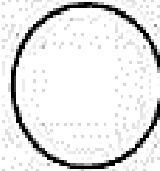
DATA ____/____/____.

E.M. TEREZA FALCI.

PINTE AS FIGURAS GEOMÉTRICAS DE ACORDO COM A LEGENDA.




VERDE



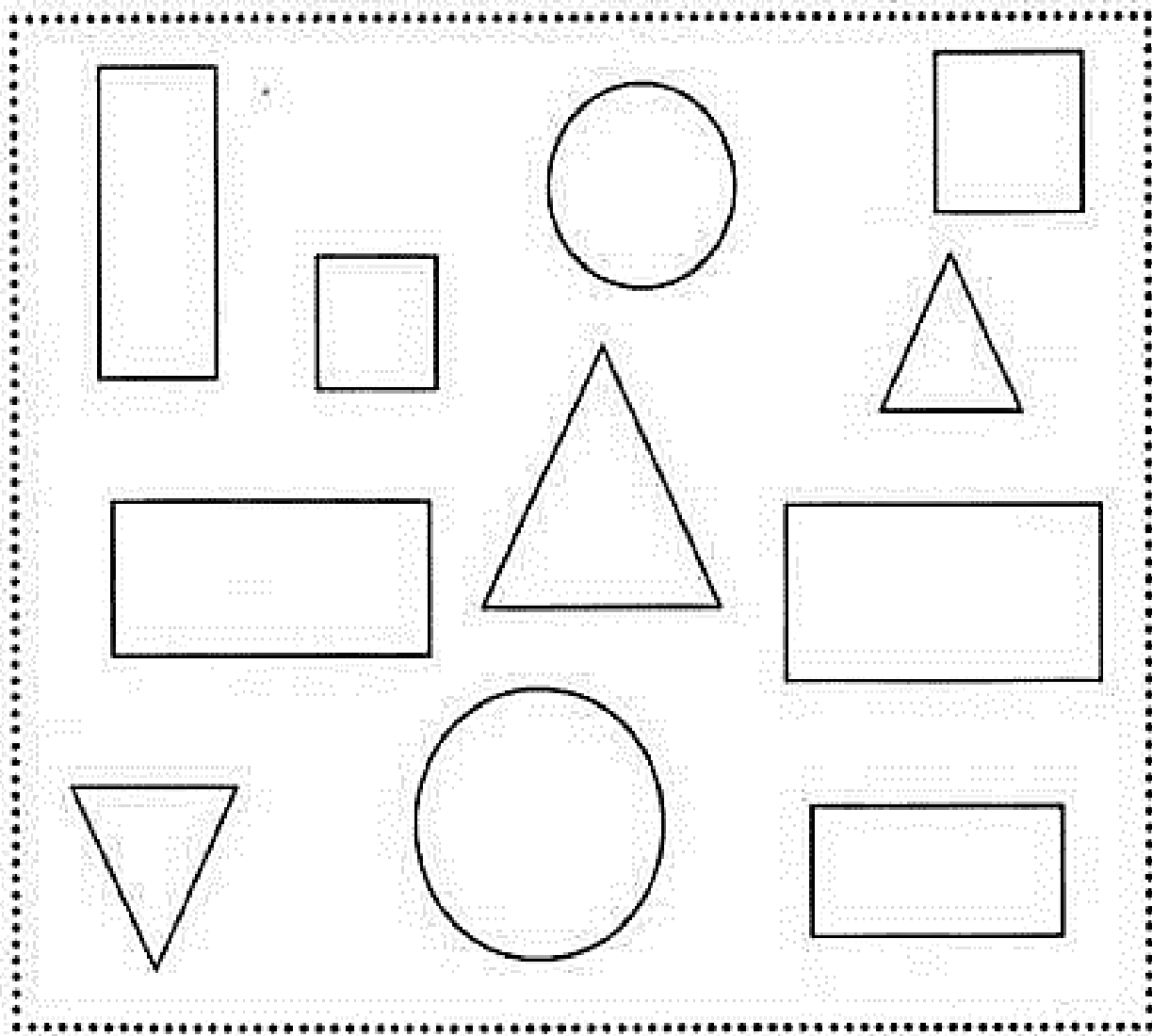
AZUL



VERMELHO



AMARELO



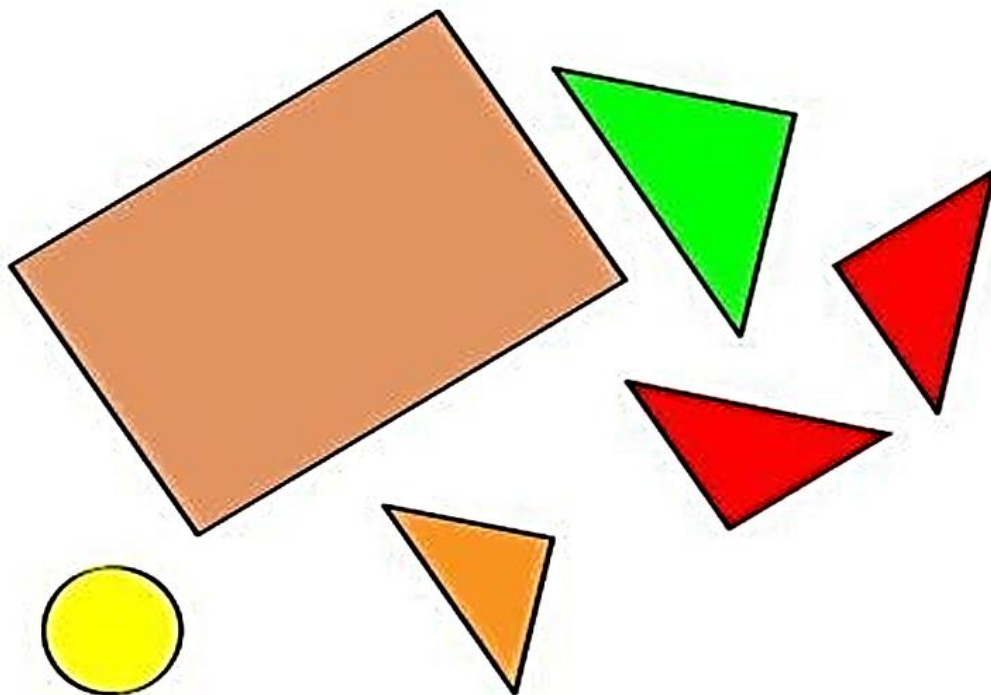
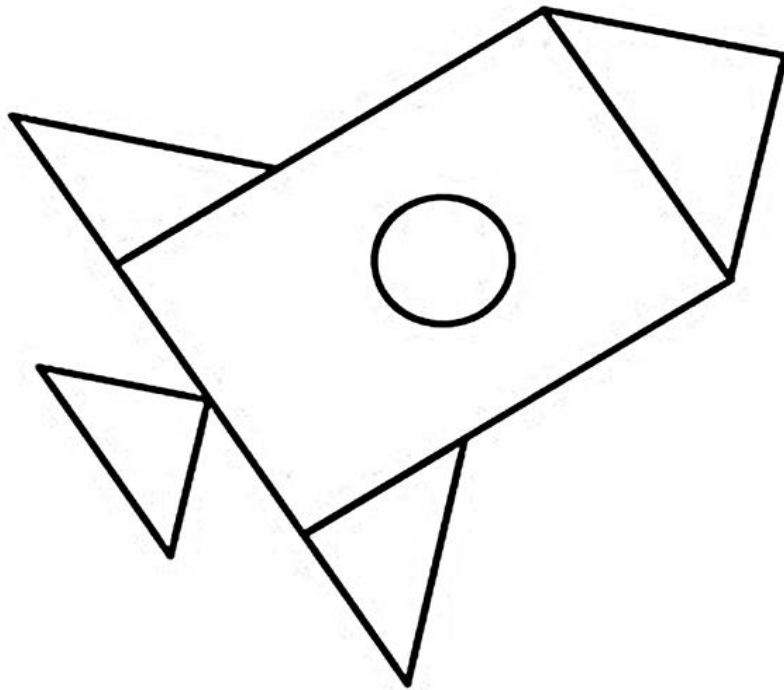
NOME _____

DATA ____/____/____.

E.M. TEREZA FALCI.

RECORTE E COLE AS FORMAS MONTANDO SEU FOGUETE

BRINCANDO COM AS FORMAS



1. SITUAÇÃO PROBLEMA

CAIO FEZ ANIVERSÁRIO E CONVIDOU SEUS AMIGOS!
VIERAM 3 MENINAS E 2 MENINOS. QUANTOS
CONVIDADOS VIREAM AO TODO?



VIERAM _____ MENINOS E _____ MENINAS.
JUNTOS SÃO _____.

$$\square + \square = \square$$


NA FESTA DO CAIO VIERAM _____ CONVIDADOS.

NOME _____

DATA ____/____/____.

E.M. TEREZA FALCI.

PINTE, REORTE E MONTE SEU QUEBRA-CABEÇA



NOME _____ DATA ___/___/____.

E.M. TEREZA FALCI.

ESTOU ENVIANDO OS MATERIAIS ABAIXO, PARA QUE POSSAM ESTAR REALIZANDO A ATIVIDADE SOLICITADA, ESTAREI EXPLICANDO JUNTO COM O LINK DO VÍDEO NO GRUPO DO WHATS APP, É MUITO IMPORTANTE QUE VOCÊS VISUALIZEM ESSE VÍDEO, E SIGAM AS ORIENTAÇÕES, ALÉM DO CONHECIMENTO E APRENDIZADO, TAMBÉM VAI SER BASTANTE DIVERTIDO. APÓS A CONFECÇÃO DA NOSSA VITÓRIA – RÉGIA, PRECISO QUE ME ENVIEM AS FOTOS, PARA QUE EU POSSA ESTAR MONTANDO UM PAINEL DIGITAL.

MATERIAIS A SEREM UTILIZADOS:

- PAPELÃO
- GUACHE VERDE/MARROM
- PINCEL
- PAPEL CREPOM AMARELO, BRANCO E ROSA
- COLA

MODELO DA VITÓRIA-RÉGIA JÁ PRONTA



FONTES BIBLIOGRÁFICAS:

https://www.google.com/url?sa=i&url=https%3A%2F%2Fbr.pinterest.com%2Fpin%2F696298792370929867%2F&psig=AOvVaw0P6v7Q46U7A3yYWLX52xTz&ust=1634482100994000&source=images&cd=vfe&ved=0CBYQtaYDahcKEwjw-6Xlc_zAhUAAAAHQAAAAQBg

<https://www.google.com/url?sa=i&url=http%3A%2F%2Fnomundodaalfabetizacao.blogspot.com%2F2009%2F10%2Fblog->

[post.html&psig=AOvVaw0LiR1A3U3iZ2mwtEliYORa&ust=1634485104544000&source=images&cd=vfe&ved=0CAwQjhxqFwoTCKjyuamgz_MCFQAAAAAdAAAAABAD](https://www.google.com/url?sa=i&url=http%3A%2F%2Fnomundodaalfabetizacao.blogspot.com%2F2009%2F10%2Fblog-post.html&psig=AOvVaw0LiR1A3U3iZ2mwtEliYORa&ust=1634485104544000&source=images&cd=vfe&ved=0CAwQjhxqFwoTCKjyuamgz_MCFQAAAAAdAAAAABAD)