


PREFEITURA DA ESTÂNCIA TURÍSTICA DE IBIÚNA

EM "RECANTO DAS FLORES"

ATIVIDADES 13

(DE 18/10/2021 A 05/11/2021)

MATERNAL II A



NOME: _____

PROFESSORA ELIANE CRISTINA DE FREITAS

DEVOLUÇÃO: 08/11/2021

HORA DA HISTÓRIA

O MONSTRO DAS CORES



♥ LEIA O LIVRO “O MONSTRO DAS CORES”, DE ANNA LLENAS, ENVIADO NO GRUPO DE WHATSAPP. QUEM PUDER, PODE ASSISTIR A LEITURA DO LIVRO NESSE LINK:

[HTTPS://WWW.YOUTUBE.COM/WATCH?V=X5C2O90WSMQ](https://www.youtube.com/watch?v=X5C2O90WSMQ)

[UMA HISTÓRIA SOBRE SENTIMENTOS "O Monstro Das Cores" de Anna Llenas](#)
[HistóriaInfantil/LivroAnimado - YouTube](#)

ESTE LIVRO CONTA A HISTÓRIA DO MONSTRO QUE NÃO SABE O QUE PASSA COM ELE. FAZ UMA **BAGUNÇA** COM SUAS EMOÇÕES E AGORA PRECISA DESEMBARALHAR TODAS ELAS SERÁ QUE ELE VAI SER CAPAZ DE POR EM ORDEM A ALEGRIA, A TRISTEZA, A RAIVA, O MEDO E ACALMA?



TRISTEZA



ALEGRIA



CALMA



MEDO



RAIVA

SENTIMENTOS

♥ OBSERVE AS FIGURAS E LIGUE AO SENTIMENTOS CORRESPONDENTE.



ALEGRIA



TRISTEZA



CALMA



MEDO



RAIVA

QUEBRA-CABEÇA

♥ QUEBRA-CABEÇA DOS MONSTROS PARA VOCÊ RECORTAR E MONTAR.

MÁSCARA DO MONSTRO DAS CORES

- ♥ SE VOCÊ FOSSE UM MONSTRO, QUE COR QUERIA SER, PINTE SUA MÁSCARA NA SUA COR PREFERIDA E BRINQUE DE MONSTRO.
- ♥ ME ENVIE UMA FOTO NO GRUPO DE WHATSAPP.



CARA DE QUÊ?


[Cara de quê? - Guto Candian \(Grupo Coração Palpita\) - YouTube](#)

- ♥ NESTA ATIVIDADE AS CRIANÇAS DEVERÃO ASSISTIR O VÍDEO INDICADO E REPRODUZIR AS EXPRESSÕES FACIAIS QUE REPRESENTAM CADA SENTIMENTO CITADO NA MÚSICA.
- ♥ ME ENVIE UMA FOTO, VÍDEO OU UM RELATO DE COMO FOI A ATIVIDADE.



ORGANIZANDO

♥ VAMOS ORGANIZAR AS BOLINHAS DAS EMOÇÕES,
GUARDANDO-AS NOS POTES CORRESPONDENTE AS CORES.



EMOÇÕES

♥ OBSERVE AS SEGUINTE SITUAÇÕES, COMENTE O QUE ESTÁ ACONTECENDO E COMO VOCÊ SE SENTIRIA SE ESTIVESSE NESTA SITUAÇÃO. LIGUE AO MONSTRINHO.



ALEGRIA



TRISTEZA



CALMA



MEDO



RAIVA

COMO SE SENTE HOJE?

♥ DESENHE A EXPRESSÃO QUE MAIS DEFINE O SENTIMENTO QUE ESTÁ SENTINDO HOJE. E PINTE O MONSTRINHO DA COR CORRESPONDENTE.



TAMANHOS

♥ RECORTE E COLE AS IMAGENS DO MONSTRINHO COLORIDO,
ORGANIZANDO DO MAIOR AO MENOR.

1	2	3	4
---	---	---	---

♥ RECORTE E COLE AS IMAGENS DO MONSTRINHO ROSA,
ORGANIZANDO DO MENOR AO MAIOR.

1	2	3	4
---	---	---	---

BRINCADEIRA: MONSTRINHO COLORIDO

O ADULTO PODERÁ ESCOLHER UM ESPAÇO DENTRO DE CASA OU NO QUINTAL, ESPALHANDO TECIDOS, ROUPAS, OBJETOS, BRINQUEDOS, QUE TENHAM CORES DIVERSAS.

A CRIANÇA DIRÁ PARA AS DEMAIS PESSOAS QUE ESTARÃO BRINCANDO:

- **“MONSTRINHO COLORIDO!”**

AS OUTRAS CRIANÇAS RESPONDEM:

- **“QUE COR?”**

ENTÃO, A CRIANÇA QUE ESTÁ NO COMANDO IRÁ ESCOLHER UMA COR E DIRÁ O NOME DA COR (EX: AZUL), E AS DEMAIS CRIANÇAS/PESSOAS DEVERÃO SAIR CORRENDO PARA TOCAR EM ALGO QUE TENHA AQUELA COR.


PODE ATÉ SER A PRÓPRIA ROUPA! SE O PEGADOR (CRIANÇA QUE IRÁ CORRER ATRÁS DAS OUTRAS) ENCOSTAR EM UMA OUTRA CRIANÇA ANTES DE ELA CHEGAR NA COR, ELA É CAPTURADA.

A CRIANÇA CAPTURADA, ENTÃO, ASSUMIRÁ O COMANDO E A CRIANÇA QUE CAPTUROU SE JUNTARÁ, EM SEGUIDA, COM AS DEMAIS. CADA CRIANÇA A SER CAPTURADA IRÁ REPETIR TODO O PROCESSO. A IDEIA É QUE TODOS OS PARTICIPANTES PASSEM PELA ETAPA DO COMANDO.






MONSTRINHO DAS CORES

♥ LIGUE O MONSTRINHO A COR CORRESPONDENTE.



TRABALHANDO AS EMOÇÕES

♥ COLE O MONSTRINHO A EMOÇÃO CORRESPONDENTE.




DESAFIO: FOTO MALUCA

- ♥ HOJE O DESAFIO SERÁ TIRAR UMA FOTO BEM DIFERENTE E MALUCA. PODE SER DE FANTASIA OU COM ADEREÇOS ENGRAÇADOS QUE VOCÊ TENHA EM CASA.
- ♥ ME ENVIE A FOTO NO GRUPO DE WHATSAPP PARA VER COMO VOCÊ FICOU.




ANEXOS


♥ ATIVIDADE DO DIA 20/10:





♥ ATIVIDADE DO DIA 22/10:



♥ ATIVIDADE DO DIA 25/10:



♥ ATIVIDADE DO DIA 28/10:



REFERÊNCIAS

- ♥ blogdapedagogia.com.br
- ♥ br.pinterest.com
- ♥ drive.google.com
- ♥ educacaoinfantilamigasead.blogspot.com