



E.M: RECANTO DAS FLORES

13ª APOSTILA (DIAS 18,19,20,21,22,25,26,27,28,29/10, 03,04,05/11)

MATERNAL - I

PROFESSORA: FLÁVIA



ALUNO(A): _____

VAMOS OUVIR A MÚSICA DO SÍTIO DO SEU LOBATO. A PROFESSORA
VAI ENVIAR UM VÍDEO COM A MÚSICA.



SEU LOBATO



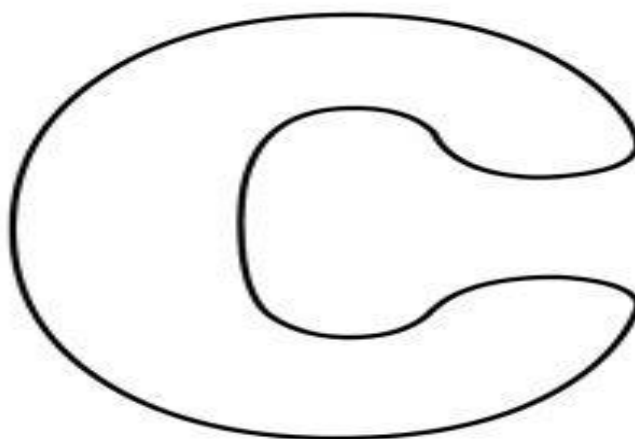
SEU LOBATO TINHA UM SÍTIO IA, IA, Ô!
E NO SEU SÍTIO TINHA UM CACHORRO, IA, IA, Ô!
ERA AU, AU, AU PRA CÁ
ERA AU, AU, AU PRA LÁ
ERA AU, AU, AU, PRA TODO LADO, IA, IA, Ô!
SEU LOBATO TINHA UM SÍTIO IA, IA, Ô!
E NO SEU SÍTIO TINHA UMA GALINHA, IA, IA, Ô!
ERA COCORICÓ PRA CÁ
ERA COCORICÓ PRA LÁ
ERA COCORICÓ PRA TODO LADO, IA, IA, Ô!
SEU LOBATO TINHA UM SÍTIO IA, IA, Ô!
E NO SEU SÍTIO TINHA UMA VACA, IA, IA, Ô!
ERA MU, MU, MU PRA CÁ
ERA MU, MU, MU PRA LÁ
ERA MU, MU, MU PRA TODO LADO, IA, IA, Ô!
SEU LOBATO TINHA UM SÍTIO IA, IA, Ô!
E NO SEU SÍTIO TINHA UM PATO, IA, IA, Ô!
ERA QUÁ, QUÁ, QUÁ PRA CÁ
ERA QUÁ, QUÁ, QUÁ PRA LÁ
ERA QUÁ, QUÁ, QUÁ PRA TODO LADO, IA, IA, Ô!
SEU LOBATO TINHA UM SÍTIO IA, IA, Ô!
E NO SEU SÍTIO TINHA UM PORCO, IA, IA, Ô!
ERA ÓINC, ÓINC, ÓINC, PRA CÁ!
ERA ÓINC, ÓINC, ÓINC, PRA LÁ
ERA ÓINC, ÓINC, ÓINC, PRA TODO LADO IA, IA, Ô!

Cidha Cunha

OBSERVE AS IMAGENS E CIRCULE A QUE CORRESPONDE COM O LOCAL DO SÍTIO DO SEU LOBATO.





PINTE A LETRA **C** DA PALAVRA CAVALO COM A COR MARROM.








PINTE A LETRA **G** DA PALAVRA GALINHA COM A COR LARANJA.




O CAVALO E O PORCO SE PERDERAM. COM A AJUDA DE UM ADULTO FAÇA A CONTAGEM DE 1 A 10 SEGUINDO A TRILHA NUMÉRICA ATÉ CHEGAR NA CASINHA. (FAÇA UM VÍDEO FAZENDO A CONTAGEM)

	1	2	
	4	3	
	5	6	
10	9	8	7
			


COM A AJUDA DE UM ADULTO CONTE CADA GRUPO DE ANIMAIS E DEPOIS FAÇA A CORRESPONDÊNCIA NO NUMERAL CORRETO.




MOLHE SEU DEDINHO NA TINTA GUACHE PRETA E FAÇA MANCHINHAS
NA VACA.




VOCÊ VAI PRECISAR DE UMA ESPONJA PARA FAZER UM “ESPONJADO” NO PORQUINHO. MOLHE A ESPONJA NA TINTA GUACHE MARROM E PASSE SOBRE O PORQUINHO.



COLE ALGODÃO SOBRE A OVELHA E DEIXE-A BEM FOFINHA.



OBSERVE OS PÉS DOS ANIMAIS, ELAS SÃO BEM DIFERENTES. PINTA OS ANIMAIS E LIGUE CADA ANIMAL AO SEU PÉZINHO.




NO BALÃO TEM AS LETRINHAS DA PALAVRA **PATO**. PINTE SOMENTE A
LETRA **P** DA PALAVRA.



VAMOS BRINCAR DE IMITAR OS ANIMAIS. ESCOLHA UM DOS ANIMAIS QUE TEM NO SÍTIO DO SEU LOBATO E FAÇA UM VÍDEO IMITANDO ESSE ANIMAL.

**OLHA
SÓ
QUEM
ESTÁ
POR
AQUI!**



**ANIMAIS DO SÍTIO DO SEU
LOBATO**