

ESCOLA: “GUILHERMINA PAULA DOMINGUES” / “JOÃO BATISTA DIAS”

END: AVENIDA NOSSA SENHORA DO CARMO-S/N-BAIRRO CARMO MESSIAS

[TEL: \(15\)3394-1201](tel:(15)3394-1201)



# 13ª APOSTILA DE ATIVIDADES PARA CASA 4º Bimestre

ALUNO (A): \_\_\_\_\_

Maternal II - B


PROFESSORA: DANIELA

2021

Formação  
Social e  
Pessoal

• IDENTIDADE •

Veja só o que mamãe Ana preparou para Igor: Uma sopa de letrinhas!!! Igor já encontrou a letrinha inicial do seu nome. Encontre a sua letrinha também e risque-a com o giz de cera verde.




Formação Social e Pessoal

• IDENTIDADE •

Sei que você é muito inteligente!

Encontre o objeto cujo nome tem a letrinha inicial igual a do seu nome



**Conhecimento  
de Mundo**

**Percepção  
Visual**

*Saul e seu grupo são os ajudantes do dia.*

- Miller cuida dos peixinhos. Encontre-o e **marque** um X nele.
- Raysa e Guilherme cuidam da limpeza. **Circule-os**.
- Viviana guarda os pincéis. **Pinte-a**.



Na sua sala quem são os ajudantes do dia?

**Conhecimento  
de Mundo**

**Artes  
Visuais**

Usando sua imaginação faça  
um lindo desenho. Use giz  
de cera ou faça uma bela  
pintura a dedo.




Conhecimento  
de Mundo

Matemática

- Risque o balde maior.
- Circule a casa menor.

Trabalhando conceitos




• Usando tinta "gouche" e os seus dedinhos pinte a flor de Arabela. Não se esqueça! **A flor de Arabela é amarela!**



**Conhecimento  
de Mundo**

Vamos pintar o pedaço de  
melancia de vermelho.

Use o lápis de cor ou giz de cera.




Cole sementes de melancia no desenho para  
deixar o seu trabalhinho ainda mais bonitinho!



Conhecimento  
de Mundo




Natureza e  
Sociedade

- Todo mundo precisa de uma casa para **morar**. Observe como a casa está dividida e depois pinte a **cozinha**.



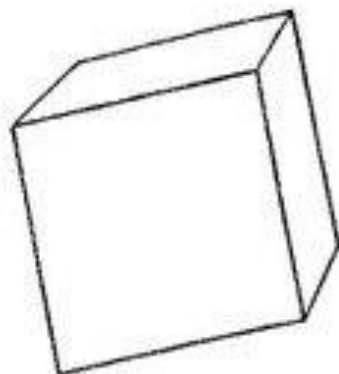
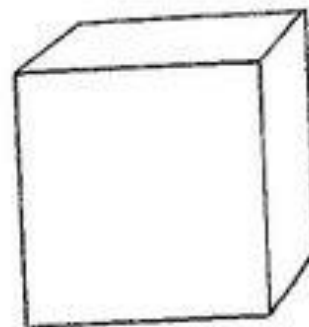
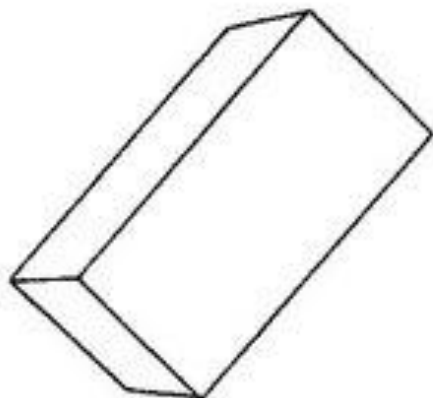

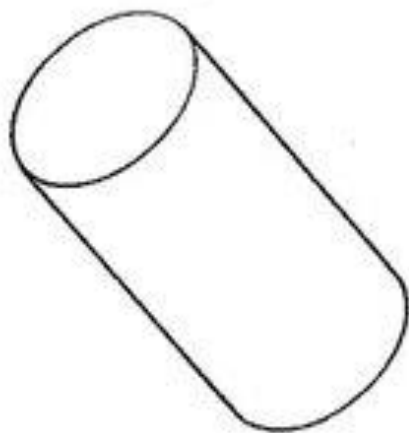
Conhecimento de Mundo **Atividade Oral e Escrita**

Veja que linda historinha!  
Faça uma cruz onde começa a história.  
Risque a cena que mostra o final dela.



Conte a história para seus coleguinhas da maneira que preferir.

Pinte as figuras que possuem formas iguais usando cores iguais.

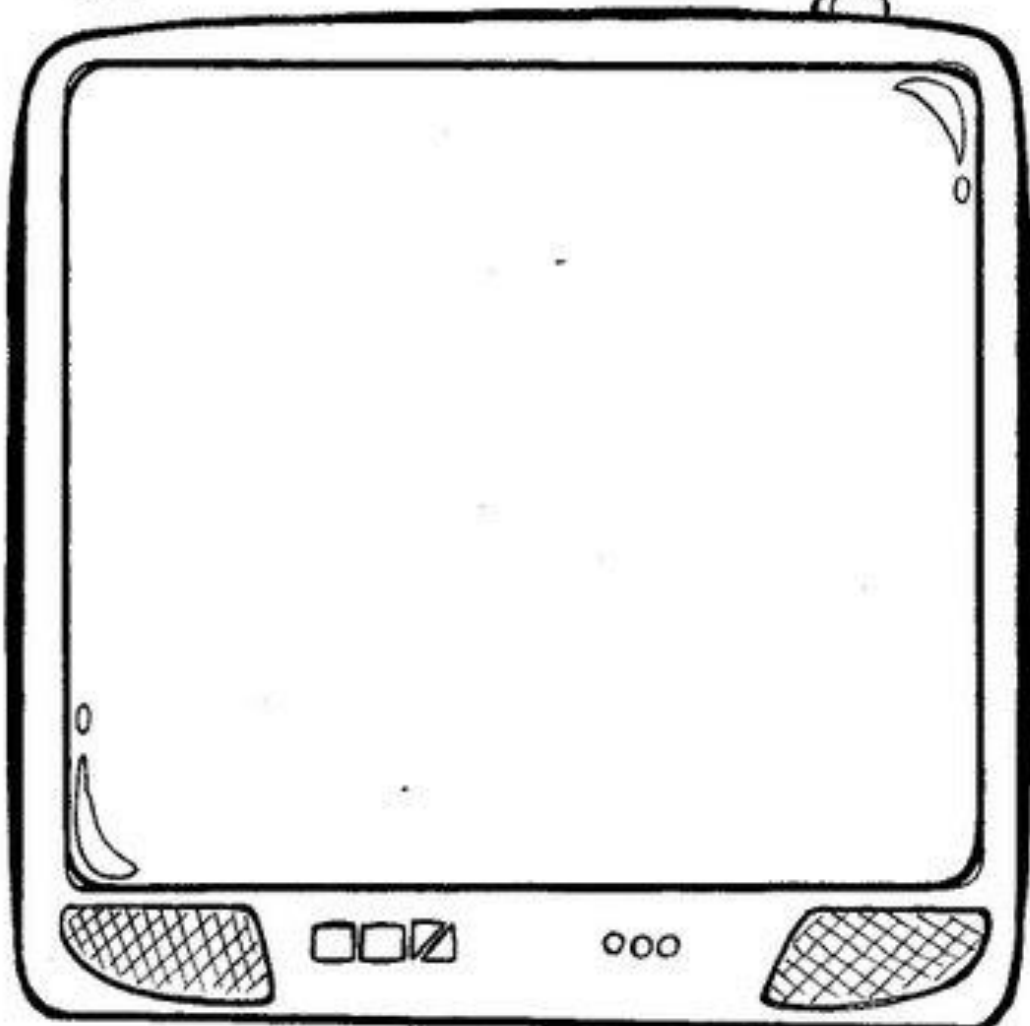


Confio no seu talento!  
Avante garoto(a)!

Conhecimento  
de Mundo

Ciências

Quando ligamos a televisão, ouvimos sons e vemos  **muitas**  pessoas e coisas.



**Trabalhando os sentidos:**

- Visão
- Audição

Faça um belo desenho na tela da televisão representando o programa que você mais gosta de assistir.

Formação  
Social e  
Pessoal

• VALORES •

## Respeito

*Toda criança deve ser respeitada  
mas também deve saber respeitar...*

- Por que devemos respeitar os mais velhos?
- De que forma a criança deve ser respeitada?



Pinte a cena com  
muito capricho!

*Toda criança deve respeitar seus pais, o próximo e os mais velhos...*

- Pinte a palavra usando sua cor predileta.

# RESPEITO

**Conhecimento  
de Mundo**

Pequeno  
1

Parece que todos os bichos resolveram se admirar no espelho.  
Ligue cada um à sua imagem.

