



Prefeitura da Estância Turística de  
**IBIÚNA**  
TRANSFORMAÇÃO RESPONSÁVEL. CUIDANDO DE PESSOAS.



Av. São Sebastião, 192. 4º Piso. Centro. Fones: (15) 3248 1292. 3248 1574. Email: apoiopedagogicosmeibiuna@hotmail.com

**ESCOLA: "GUILHERMINA PAULA DOMINGUES" / "JOÃO BATISTA DIAS"**

**END: AVENIDA NOSSA SENHORA DO CARMO-S/N-BAIRRO CARMO MESSIAS**

[TEL:\(15\)3394-1201](tel:(15)3394-1201)



ALUNO (A): \_\_\_\_\_

FASE I – A e B

PROFESSORA: DOMINGA/EDINEIDE

2021

**ATIVIDADES REFERENTES AOS DIAS: 29/09 Á 08/1**

## HORA DA BRINCADEIRA: ENCHENDO A GARRAFA



### OBJETIVOS:

- CORDENAR SUAS HABILIDADES MANUAIS NO ATENDIMENTO ADEQUADO ÀS SUAS NECESSIDADES.
- DESENVOLVER NOÇÕES DE QUANTIDADE, DIREÇÃO E CORDENAÇÃO.
- RECONHECER E RESPEITAR AS REGRAS DA BRINCADEIRAS.

### MATERIAL:

- UM BALDE COM ÁGUA.
- GARRAFA DESCARTÁVEL E UMA CANECA.

### INSTRUÇÕES:

- CONVERSE COM A CRIANÇA A RESPEITO DAS REGRAS DA BRINCADEIRA E A IMPORTÂNCIA DO RESPEITO.
- EM UM LOCAL ADEQUADO DISPONIBILIZE O BALDE COM ÁGUA.
- A CRIANÇA DEVERÁ ENCHER A CANECA E DESPEIJAR A ÁGUA DENTRO DE UMA GARRAFA DESCARTÁVEL:
- SE POSSÍVEL, FAÇA A BRINCADEIRA COM OUTROS PARTICIPANTES, COMO UMA ESPÉCIE DE COMPETIÇÃO. QUEM ENCHER A GARRAFA PRIMEIRO GANHA.

### AVALIAÇÃO:

- REGISTRE O MOMENTO COM UMA FOTO OU FAÇA UM BREVE DESCRIÇÃO DAS REAÇÕES QUE A CRIANÇA TEVE


# VAMOS CANTAR?

## SEU LOBATO



SEU LOBATO TINHA UM SÍTIO  
IA, IA, Ô!  
E NESSE SÍTIO TINHA UM CÃO  
ERA AU, AU, AU, PRA CÁ  
ERA AU, AU, AU, PRA LÁ!

SEU LOBATO TINHA UM SÍTIO  
IA, IA, Ô!  
E NESSE SÍTIO TINHA UM BOI  
ERA MUU, MUU, MUU, PRA CÁ  
ERA MUU, MUU, MUU, PRA LÁ!



SEU LOBATO TINHA UM SÍTIO  
IA, IA, Ô!  
E NESSE SÍTIO TINHA UM GALO  
ERA CÓ, CÓ, CÓ, PRA CÁ  
ERA CÓ, CÓ, CÓ, PRA LÁ!

SEU LOBATO TINHA UM SÍTIO  
IA, IA, Ô!  
E NESSE SÍTIO TINHA UM CABRITO  
ERA BÉ, BÉ, BÉ, PRA CÁ  
ERA BÉ, BÉ, BÉ, PRA LÁ!



SEU LOBATO TINHA UM SÍTIO  
IA, IA, Ô!  
E NESSE SÍTIO TINHA UM PATO  
ERA QUÁ, QUÁ, QUÁ, PRA CÁ  
ERA QUÁ, QUÁ, QUÁ, PRA LÁ!




NOME: \_\_\_\_\_

DATA \_\_\_ / \_\_\_ / \_\_\_.


## ATIVIDADE

### O SÍTIO DE SEU LOBATO

SEU LOBATO TINHA UM SÍTIO  
IA, IA, Ô!  
E NO SEU SÍTIO TINHA UMA **GALINHA**,  
IA, IA, Ô!  
ERA COCORICÓ, PRA CÁ  
ERA COCORICÓ, PRA LÁ  
ERA COCORICÓ, PRA TODO LADO,  
IA, IA, Ô!



VAMOS COLAR PEDACINHOS DE EVA NA GALINHA?





**MARQUE OS ANIMAIS QUE TINHA NO SÍTIO DO SEU LOBATO:**

PROFESSORA RITA

 <b>CABRA</b>	 <b>GALINHA</b>	 <b>RATO</b>
 <b>GATO</b>	 <b>CACHORRO</b>	 <b>PATO</b>
 <b>VACA</b>	 <b>MACACO</b>	 <b>PEIXE</b>



**QUANTOS ANIMAIS VOCÊ VIU NA MÚSICA “O SÍTIO DO SEU LOBATO”?**

3

4

5

6


7

# ATIVIDADE


EU SOU: \_\_\_\_\_

## EU SOU A LETRA...

1- PINTE OU FAÇA UMA COLAGEM NA LETRINHA.



## DE MACACO

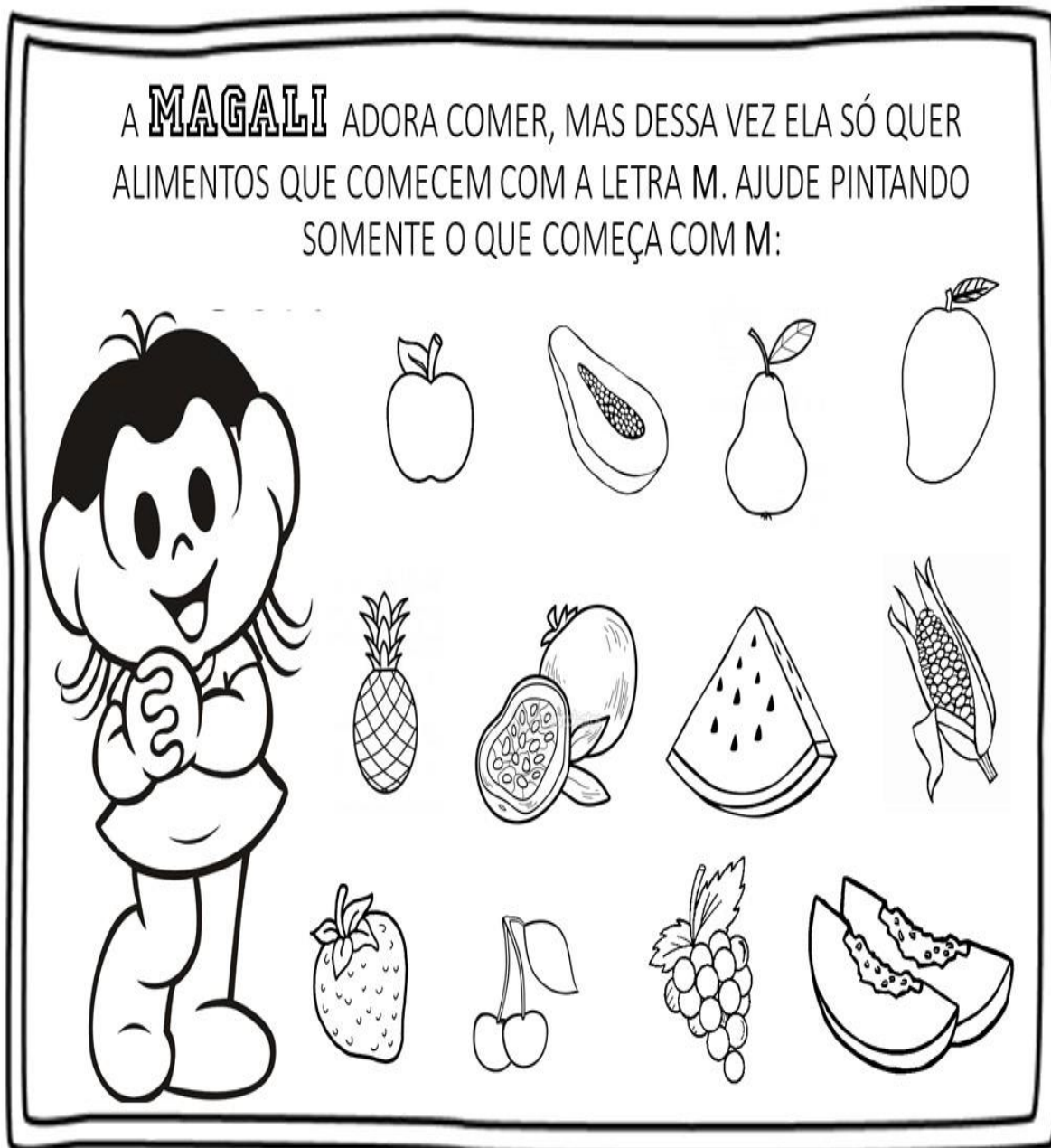


2- AGORA, VAMOS TREINAR A ESCRITA DA LETRA? CUBRA E COPIE.



**M**

A **MAGALI** ADORA COMER, MAS DESSA VEZ ELA SÓ QUER ALIMENTOS QUE COMEÇEM COM A LETRA M. AJUDE PINTANDO SOMENTE O QUE COMEÇA COM M:



RECORTE OU DESENHE ALGO COM A LETRA M.



Escola \_\_\_\_\_


Nome \_\_\_\_\_

## Atividade Legal!


- OBSERVE O ANIMAL DE ESTIMAÇÃO DE MAGALI.
- ◆ QUAL ANIMAL DE ESTIMAÇÃO VOCÊ TEM OU GOSTARIA DE TER? DESENHE:



- ◆ VAMOS CONTAR GATINHOS?




--	--	--	--









COMPLETE AS GAVETINHAS COM AS LETRAS QUE ESTÃO FALTANDO:



L U A  
[ ] [ U ] [ ]



L I V R O  
[ ] [ ] [ V ] [ R ] [ ]



L E Ã O  
[ ] [ ] [ Ã ] [ ]



L A T A  
[ ] [ ] [ T ] [ ]




L O B O  
[ ] [ ] [ ] [ O ]

NOME:

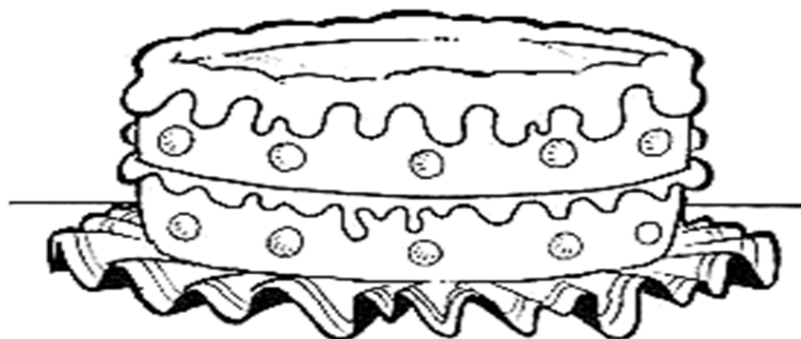
DATA:



VAMOS NUMERAR AS CRIANÇAS DA FILA?



- ESTAS CRIANÇAS IRÃO FAZER 5 ANOS AMANHÃ.  
DESENHE AS VELINHAS NO BOLO DE ANIVERSÁRIO.



## REFERENCIAS BIBLIOGRAFICAS

Site: [https://www.aartedeensinareaprender.com/2017/08/atividade-pronta-folclore\\_17.html](https://www.aartedeensinareaprender.com/2017/08/atividade-pronta-folclore_17.html). Acesso: 04/08/2021

Site: <https://pedagogiaaopedaleta.com/atividades-tema-folclore/>. Acesso: 04/08/2021

Site: <https://atividadespedagogicasuzano.com.br/atividades-sobre-o-folclore-2/>. Acesso: 04/08/2021

Site: <https://atividadesprofessores.com.br/atividades-folclore-para-imprimir/>. Acesso: 04/08/2021

Site: <https://cloeedu.com.br/>. Acesso: 04/08/2021

## CÓDIGOS REFERENTES AS ATIVIDADES CITADAS EM ANEXOS:

EIO3CG02

EIO3CG03

EIO3TSO2

EIO3EF01

3ETO1

EIOETO7