



Prefeitura da Estância Turística de
IBIÚNA
TRANSFORMAÇÃO RESPONSÁVEL. CUIDANDO DE PESSOAS.

Av. São Sebastião, 192. 4º Piso. Centro. Fones: (15) 3248 1292. 3248 1574. Email: apoiopedagogicosmeibiuna@hotmail.com



EM. TEREZA FALCI

14ª Apostila

Referente aos dias 8,9,10,11 e 12 de novembro



FASE 1
PROFESSORA TELMA



Nome _____

Atividade referente 08/11/2021

Fase I-


Professora Telma

Atividade-01

Essa semana trabalharemos a belíssima História do livro "O GRANDE RABANETE" escrito por Tatiana Belinky. Essa leitura possibilitará aos nossos pequenos leitores atravessar as fronteiras da imaginação rumo a exercer o senso de criticidade, esses dois elementos são essenciais para a formação de valores necessários para a o bom desenvolvimento das crianças.


Para isso vamos escutar a historinha contada no link abaixo:

<https://www.youtube.com/watch?v=2H8pQ9AfQA>



Atividade -2

COMPREENSÃO E INTERPRETAÇÃO DO TEXTO: FAÇA UM CÍRCULO EM QUEM AJUDOU O VOVÔ, QUANDO ELE PRECISOU TIRAR O RABANETE DA TERRA.





Nome _____

Atividade referente 09/11/2021

Fase I


Professora Telma

Atividade -01 -COLORIR



ATIVIDADE -02

AGORA QUE VOCÊ ESCUTOU A HISTÓRIA FAÇA UM DESENHO DA VERDURA OU LEGUME QUE VOCÊ MAIS GOSTA





Nome _____







Atividade referente 10/11/2021

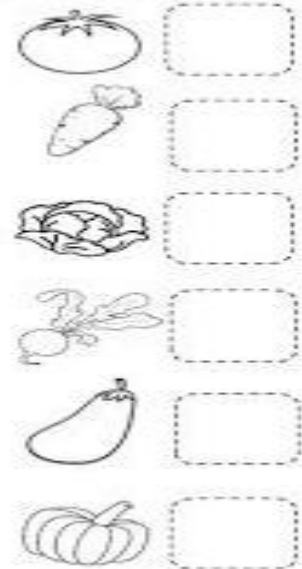
Fase I

Professora Telma

ATIVIDADE 01

DESCUBRA O NÚMERO ESCONDIDO EM CADA VEGETAL:

0	1		2	4
	6	7		9
10		12	13	
15	16		18	19



ATIVIDADE 02

"O GRANDE RABANETE" DATA: __/__/__

HORTA DO VOVÔ

10 RABANETES

6 ALFACES

9 CENOURAS



Nome _____


Atividade referente 11/11/2021

Fase I

Professora Telma

ATIVIDADE 1 - ASSISTIR O VIDEO <https://youtu.be/UBDZyAuFjDY>

ESCREVA AS **VOGAIS** DENTRO DO GRANDE RABANETE




ATIVIDADES 2

VOCE ACHA QUE O RATO ERA MESMO O MAIS FORTE!



VAMOS ESCREVER A COBRIR O PONTILHADO E COLORIR.



VAMOS COMPLETAR O DIAGRAMA ABAIXO!

R	A	T	O



Nome _____

Atividade referente 12/11/2021

Fase I

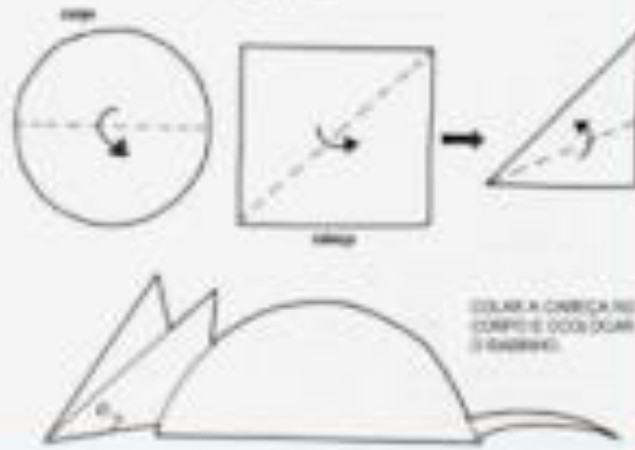
Professora Telma

ATIVIDADE 01

HORA DA DIVERSÃO!

Dobradura:
ratinho

FAZA O CORPO. CORTAR UM CÍRCULO E DOBRAR AO MEIO. FAZEA A CABEÇA, UM QUADRADO.



COLAR A CABEÇA NO CORPO E COLAR O RABINHO.

PRIMEIRO: MONTE AS DOBRADURAS DO RATO DA IMAGEM AO LADO.

SEGUNDO: COLE NUMA FOLHA SULFITE OU NO CADERNO, CENTRALIZANDO O RATO NA FOLHA.

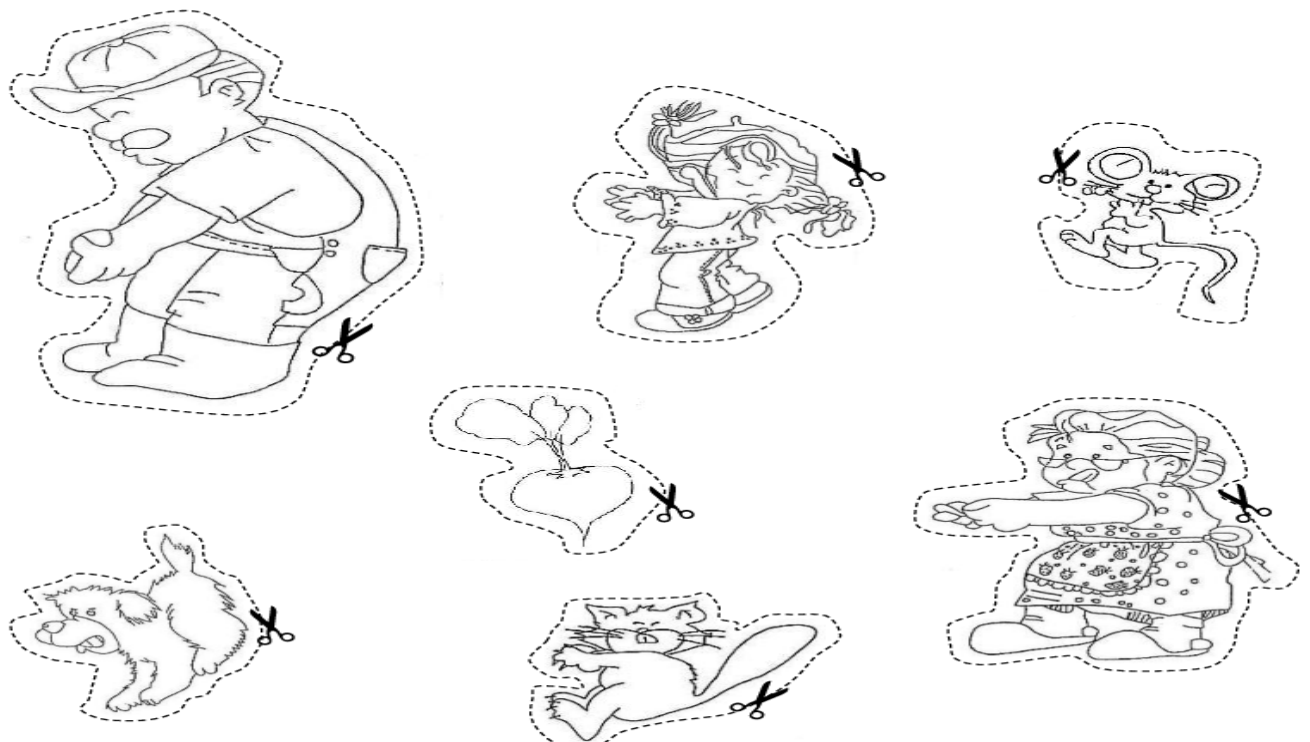
TERCEIRO: APÓS COLAR O RATO, ESCOLHA ENTRE UMA PAISAGEM URBANA OU RURAL E DESENHE.

NÃO ESQUEÇA DE FAZER UM BONITO COLORIDO!

ATIVIDADE 02

Olá coleguinhas! Agora é a sua vez de contar a história. Pinte e recorte os personagens, divirta-se, com eles você poderá fazer um lindo cartaz, palitoches, ou o que a sua imaginação quiser!

O GRANDE RABANETE



Referencias

https://www2.bauru.sp.gov.br/arquivos/arquivos_site/sec_educacao/atividades_pedagogica_distancia/1;Infantil/29;EMEI%20Jayme%20Bichusky/

<https://br.pinterest.com/pin/382313455865916073/>

<http://dessiral.blogspot.com/2020/07/video-o-grande-rabanete-tatiana-belinky.html>

https://www.google.com/search?q=PONTILHADO+DO+R&rlz=1C1EJFC_pt-

[PTBR919BR919&sxsrf=AOaemvK14IKf6tJq63xIxRR04EKfuGkyJQ:1635814768408&tbm=isch&source=iu&ict](https://www.google.com/search?q=PONTILHADO+DO+R&rlz=1C1EJFC_pt-PTBR919BR919&sxsrf=AOaemvK14IKf6tJq63xIxRR04EKfuGkyJQ:1635814768408&tbm=isch&source=iu&ict)

<http://verinhaalfabetizacao.blogspot.com/2020/11/o-rato-dobradura.html>