



Prefeitura da Estância Turística de
IBIÚNA
TRANSFORMAÇÃO RESPONSÁVEL. CUIDANDO DE PESSOAS.

Av. São Sebastião, 192. 4º Piso. Centro. Fones: (15) 3248 1292. 3248 1574. Email: apoiopedagogicosmeibiuna@hotmail.com




EM TEREZA FALCI

EM BAIRRO RECANTO PRIMAVERA

4º BIMESTRE

BLOCO 14 08/11 A 12/11



NOME: _____

PROFESSORA MIÚCHA

1º ANO

2021

ORIENTAÇÕES IMPORTANTES:

- ✓ **RESERVAR UM LUGAR LIMPO E TRANQUILO PARA REALIZAÇÃO DAS ATIVIDADES**
- ✓ **NÃO DEIXE AS ATIVIDADES ACUMULAREM, RESERVE UM TEMPO DIÁRIO**
- ✓ **AJUDAR NÃO É REALIZAR A ATIVIDADE PELA CRIANÇA! SE NECESSÁRIO SOLICITE AJUDA E LEMBRE-SE ESTOU A DISPOSIÇÃO PARA TIRAR DÚVIDAS, ME PROCURE NO WHATSAPP**
- ✓ **REALIZE SUAS ATIVIDADES COM CAPRICHOS!**
- ✓ **FIQUE DE OLHO NO GRUPO DE WHATSAPP, PARTICIPE!!!**

SUA PARTICIPAÇÃO É MUITO IMPORTANTE!!!

**LEMBRE-SE ESTAMOS JUNTOS POR UM BEM COMUM, O MELHOR PARA AS CRIANÇAS
INCENTIVE A LEITURA, LEIAM COM AS CRIANÇAS!**

**APROVEITEM CADA MOMENTO EM CASA, PARA QUE ELES PERCEBAM A IMPORTÂNCIA
DE ESTUDAR E TENHAM PRAZER EM REALIZAR SUAS ATIVIDADES**

AOS PAIS:

**OBRIGADA POR SUA DEDICAÇÃO E EMPENHO, SEM ISSO MEU TRABALHO SERIA
IMPOSSÍVEL!!!!**

PROFª MIÚCHA

ROTEIRO DE REALIZAÇÃO DAS ATIVIDADES NO LIVRO DIDÁTICO:

AVISO IMPORTANTE:

- ✓ **CUIDE DO SEU LIVRO**
- ✓ **MANTENHA-O LIMPO E SEM RASGAR**
- ✓ **A PROFEESORA ENVIOU SEU LIVRO EM UMA SACOLINHA E É NELA QUE SEU LIVRO DEVE RETORNAR PARA CORREÇÃO**
- ✓ **NÃO PERCA SEU LIVRO**

ATIVIDADES DESSE BLOCO:

- ✓ **LÍNGUA PORTUGUESA**
 - **PÁGINAS 114 A 117**

**HISTÓRIAS EM VERSOS: O CARACOL
REALIZAR AS ATIVIDADES 1, 2, 3, 4, 5, 6, 7, 8**

- **PÁGINAS 118**

ORALIDADE

O JEITO DE CADA UM

- **PÁGINAS 119 E 120**

PRODUÇÃO DE TEXTO COLETIVA

✓ **MATEMÁTICA**

- **PÁGINA 155 A 157**

OUTRAS ATIVIDADES COM GRNDEZAS E MEDIDAS

REALIZAR ATIVIDADES 1, 2, 3, 4, 5

- **PÁGINA 158 E 159**

TECENDO SABERES

REALIZAR ATIVIDADES 1, 2, 3, 4, 5

- **PÁGINAS 160**

VAMOS VER DE NOVO

REALIZAR ATIVIDADES 1, 2, 3, 4

✓ **CIÊNCIAS**

- **PÁGINAS 102 A 105**

INDO CADA VEZ MAIS LONGE

OBS: AGUARDE VÍDEO AULA EXPLICATIVA NO NOSSO GRUPO

BONS ESTUDOS!!!!!!

NOME:

DATA

Nome: Data: ___/___/___

LEIA O TEXTO:



A CASA AMARELA

CACÁ COMPROU UMA CASA BEM BONITA.

A CASA É AMARELA COM JANELAS AZUIS.

NA FRENTE DA CASA TEM UM ENORME IPÊ AMARELO QUE DEIXA A CASA AINDA MAIS BONITA.



COMPREENSÃO DA LEITURA

1. COMO ERA A CASA? PINTE-A.

2. QUAL A COR DAS JANELAS DA CASA?

3. O QUE TINHA NA FRENTE DA CASA?



EM BAIRRO RECANTO PRIMAVERA

BLOCO 14

NOME:

DATA

LETRA C.

A FAMÍLIA SILÁBICA DO C É COMPOSTA POR:

CA - CO - CU

COMPLETE AS PALAVRAS COM A SÍLABA QUE FALTA:



CO



E



BO



BO





DELA



NE

ESCREVA OS NOMES DAS FIGURAS:



PINTE AS FIGURAS E CIRCULE AS QUE COMEÇAM COM CA:




EM BAIRRO RECANTO PRIMAVERA

BLOCO 14

NOME:

DATA



- **PÁGINA 155 A 157**

OUTRAS ATIVIDADES COM GRNDEZAS E MEDIDAS


REALIZAR ATIVIDADES 1, 2, 3, 4, 5

EM BAIRRO RECANTO PRIMAVERA

BLOCO 14

NOME:

DATA



- **PÁGINAS 114 A 117**

HISTÓRIAS EM VERSOS: O CARACOL


REALIZAR AS ATIVIDADES 1, 2, 3, 4, 5, 6, 7, 8

NOME: _____

DATA _____

www.alfabetizacaoonline.com

NOME: _____



ATIVIDADES DE MATEMÁTICA

1 - ESCREVA QUEM VEM ANTES E DEPOIS.



	14	
	7	
	19	
	30	

2 - COMPLETE A SEQUÊNCIA NUMÉRICA.

1					
	8				
		15			
			22		
				29	
					36

NOME:

DATA


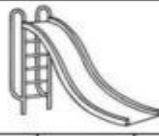







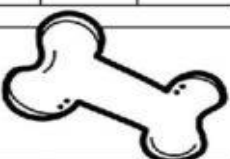




NOME: _____
Atividades Suzano



ATIVIDADES

ALFABETO

PINTE A LETRA INICIAL DO NOME DAS FIGURAS:

 J L M	 R E X	 U T A
 B D V	 T I C	 W C Q
 H K D	 C M N	 S Ç A
 B L O	 V C M	 R P O
 F S U	 F B L	 X N V


@Atividades Suzano

EM BAIRRO RECANTO PRIMAVERA

BLOCO 14

NOME:


DATA



- **PÁGINA 158 E 159**

TECENDO SABERES

REALIZAR ATIVIDADES 1, 2, 3, 4, 5



- **PÁGINAS 118**

ORALIDADE

O JEITO DE CADA UM

- **PÁGINAS 119 E 120**

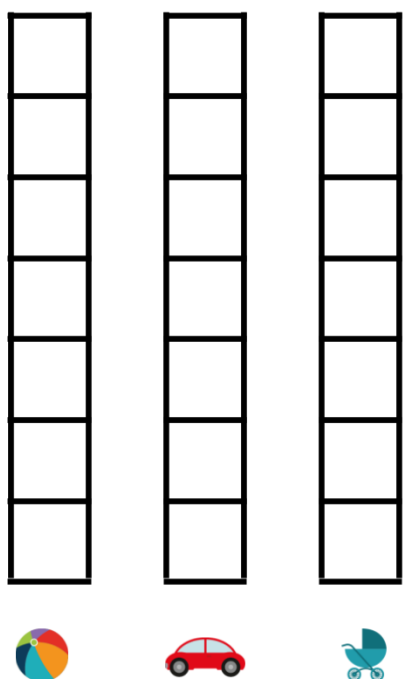
PRODUÇÃO DE TEXTO COLETIVA

NOME:

DATA

A TABELA APRESENTA A PREFERÊNCIA DE BRINQUEDOS DE CRIANÇAS. ORGANIZE O GRÁFICO COM OS DADOS DA TABELA E CRIE, ORALMENTE, UM TEXTO QUE TRADUZA OS DADOS DA TABELA.

PREFERÊNCIAS DE BRINQUEDOS
1º ANO



PREFERÊNCIAS DE BRINQUEDOS 1º ANO	
BRINQUEDO	NÚMERO DE CRIANÇAS
	
	
	

nova escola

CIRCULE AS REPOSTAS CORRETAS:

QUAL O BRINQUEDO PREFERIDO DAS CRIANÇAS DO 1º ANO?



QUAL BRINQUE DO FOI O MENOS PREFERIDO PELAS CRIANÇAS?




QUANTAS CRIANÇAS PARTICIPARAM DA PESQUISA?

NOME:

DATA

Escola _____ Data: ____/____/____
Prof: _____ Turma: _____
Nome: _____

CRUZADINHA DE SILÁBAS SIMPLES




EM BAIRRO RECANTO PRIMAVERA

BLOCO 14


NOME:

DATA



- **PÁGINAS 102 A 105**

INDO CADA VEZ MAIS LONGE



- **PÁGINAS 160**

VAMOS VER DE NOVO

REALIZAR ATIVIDADES 1, 2, 3, 4

NOME:

DATA

NOME:

DATA: ___/___/___

LEIA O TEXTO:



A BOLA DE BETO



BETO TEM UMA BOLA.
BETO ADORA JOGAR COM
SEUS AMIGOS.
BETO CHUTA A BOLA.
A BOLA ROLA E VAI DIRETO PARA O GOL.



COMPREENSÃO DO TEXTO


1. QUAL É O TÍTULO DO TEXTO?

2. O QUE BETO TEM?

3. O QUE BETO ADORA FAZER?

NOME:

DATA



BIBLIOGRAFIA:

- LIVROS ÁPIS DE 1º ANO
- WWW.PINTREST.COM
- BLOGS PEDAGÓGICOS