

E.M VER. LOURIVAL CORREIA DE ARAÚJO


**APOSTILA DE ATIVIDADES -
14ª REMESSA**

NOME:

TURMA: 5º ANO - A

PERÍODO: MANHÃ

PROFESSORA: ELISÂNGELA



Apostila referente aos dias: 08, 09, 10, 11, 12, 16, 17, 18, 19, 22, 23, 24, 25, 26 e 29 de novembro.

PROFESSORA ELISÂNGELA



Queridos pais ou responsáveis:


Os senhores estão recebendo a 14ª apostila de atividades domiciliares! Estamos na reta final!

Chegamos até aqui graças a nossa parceria! Sem o apoio de vocês, o processo de ensino e aprendizagem das crianças não teria tido continuidade! ❤️

Lembrem-se de:


- MANTER A ROTINA DE ESTUDOS, PROCURANDO FAZER DIARIAMENTE AS ATIVIDADES;
- FAZER AS ATIVIDADES COM CONCENTRAÇÃO E CAPRICHOS;
- CONTAR COM O APOIO DA PROFESSORA SEMPRE QUE NECESSÁRIO;
- **ENVIAR FOTOS E VÍDEOS DAS ATIVIDADES SOLICITADAS.**
- ESTA APOSTILA DEVERÁ SER ENTREGUE NO DIA **29/11 (SEGUNDA-FEIRA).**

Assinatura do responsável




Atividade referente ao dia 08/11

VAMOS ESCREVER UMA LISTA DOS ALIMENTOS QUE APARECEM NA HISTÓRIA?



Atividade referente ao dia 08/11

LIGUE O NOME DO LIVRO E DA AUTORA NA CAPA DO LIVRO.



NOME DA
AUTORA

NOME DO
LIVRO

Gi Educa

Atividade referente ao dia 08/11

VEJA A CESTA DE DONA MARICOTA. CLASSIFIQUE E CONTE:



FRUTAS

VEGETAIS



PROF. TABATA
DIDATAS MATEMÁTICAS

Atividade referente ao dia 09/11

VAMOS FAZER UMA LISTA DE COISAS QUE PODEMOS COMPRAR NA FEIRA?





A graphic of a spiral notebook with a dark grey cover and a silver spiral binding on the left side. The notebook is open to a page with 12 horizontal lines for writing, starting from the top and ending at the bottom. The lines are evenly spaced and extend across the width of the page.


Gi Educa


Atividade referente ao dia 09/11


LARANJAS DELICIOSAS ESTAVAM NA CESTA DA DONA MARICOTA. PINTE NO TEN FRAME DE ACORDO COM OS NÚMEROS DAS LARANJAS.














Atividade referente ao dia 10/11

VOCÊ PODE AJUDAR A SEPARAR AS SÍLABAS? COPIE NOS ESPAÇOS ABAIXO.

MARICOTA

Four empty rounded rectangular boxes for syllable separation.

DESENHE O PERSONAGEM DA HISTÓRIA QUE VOCÊ MAIS GOSTOU!

A large empty rounded rectangular box for drawing a character.

Gi Educa

Atividade referente ao dia 10/11

VEJA QUANTAS COISAS GOSTOSAS TINHA NA CESTA.
QUE TAL EXPERIMENTAR?



BANANA



MAMÃO



LARANJA



MILHO





CENOURA






VAMOS PESQUISAR?

QUAL DESSAS COMIDAS SEUS AMIGOS MAIS GOSTARAM?

PERGUNTE A ELES E REGISTRE ABAIXO, USANDO RISQUINHOS.



COM NÚMEROS PREENCHA A TABELA ABAIXO, TRANSFERINDO OS DADOS DE CIMA.

	COMIDA	QUANTIDADE
	BANANA	
	MAMÃO	
	LARANJA	
	MILHO	
	CENOURA	



PROF. TABATA
IDEIAS MATEMÁTICAS


Atividade referente ao dia 11/11

DONA MARICOTA VOLTOU DA FEIRA COM A CESTA CHEIA DE ALIMENTOS. QUAIS ALIMENTOS VOCÊ GOSTA DE COMER? VAMOS FAZER UMA LISTA?



Atividade referente ao dia 11/11

CONSTRUA O GRÁFICO DE ACORDO COM OS DADOS COLETADOS.



QUAL FOI O ALIMENTO MAIS VOTADO? CIRCULE .

E O MENOS VOTADO? FAÇA UM X.



Atividade referente ao dia 12/11


PINTE UM CÍRCULO PARA CADA SÍLABA. FAÇA A CONTAGEM COM APOIO DE MASSINHA OU PECINHAS.

AO FINAL, CIRCULE A MAIOR PALAVRA.




Atividade referente ao dia 12/11


PINTE OS QUADRADINHOS DE ACORDO COM O NÚMERO DE LARANJAS!




2




11




10




13




8



6



20






14

Atividade referente ao dia 16/11

Atividade

1-QUANTAS LETRAS E QUANTAS SÍLABAS TEM AS PALAVRAS ABAIXO?

PALAVRAS	LETRAS	SÍLABAS
 BRASIL		
 NOVEMBRO		
 REPÚBLICA		

2-COMPLETE A CRUZADINHA DA PROCLAMAÇÃO DA REPÚBLICA:

1
▼

2▶ [] [] [] [] [] R [] [] [] []

3▶ E [] [] [] [] [] []

P

Ú

4▶ [] [] [] [] [] B [] []

L

I

C



A

- 1-REPÚBLICA
- 2-DEMOCRACIA
- 3-ELEIÇÃO
- 4-NOVEMBRO





Atividade referente ao dia 16/11



REALIZE AS SOMAS A SEGUIR E PINTE O NUMERAL!

 $1 + 3 =$ 



5	4	3
---	---	---

 $2 + 4 =$ 



6	5	2
---	---	---

 $2 + 2 =$ 

4	6	9
---	---	---

 $5 + 1 =$ 

3	6	8
---	---	---

 $3 + 2 =$ 

1	9	5
---	---	---

Atividade referente ao dia 17/11

LIGUE O QUE COMEÇA COM O MESMO SOM.










Atividade referente ao dia 17/11

LIGUE O QUE COMEÇA COM O MESMO SOM.



Atividade referente ao dia 17/11

CONTE E ESCREVA O NÚMERO:

Atividade referente ao dia 18/11

PINTE A PALAVRA CORRETA.



MILO

MILHO

MIO



CNRA

CEOA

CENOURA



ERVILHA

EILA

ERVLA



LARANJA

AAGA

LRJ



AAE

AACE

ALFACE



AAO

MAMÃO

MMO

Atividade referente ao dia 18/11

MATEMÁTICA NA CESTA

1 NA COZINHA TINHA 10 LARANJAS, USEI 5 PARA FAZER UM SUCO. COM QUANTAS LARANJAS FICOU?



2 NA BARRACA DA FEIRA DO SEU JOÃO ELE VENDEU 6 MILHOS DE MANHÃ E 3 DE TARDE. QUANTOS MILHOS ELE VENDEU?

3 PARA FAZER UMA SALADA PRECISO DE 9 VEGETAIS SENDO PEPINOS E CENOURAS. SABENDO QUE SÃO 4 PEPINOS, QUANTAS SÃO AS CENOURAS?



4 EM UMA CAIXA DE BANANAS HAVIA UMA DÚZIA. COMPREI MAIS 3. COM QUANTAS BANANAS FIQUEI?




5 PARA FAZER UMA LIMONADA USEI 5 LIMÕES E AINDA FIQUEI COM 5. QUANTOS LIMÕES EU TINHA?



Atividade referente ao dia 19/11

SOMOS DIFERENTES?

1 OBSERVE OS ALUNOS DA PROFESSORA MÁRCIA.



2 AGORA, PENSE .

A) PODEMOS DIZER QUE SOMOS IGUAIS?

B) QUAIS SÃO AS DIFERENÇAS QUE VOCÊ OBSERVA NESTA TURMA?

C) NORMALMENTE, HERDAMOS ALGUMAS CARACTERÍSTICAS FÍSICAS DE NOSSOS PARENTES. ALGUNS SE PARECEM COM O PAI, OUTROS COM A MAMÃE OU COM A VOVÓ, OUTROS COM ALGUM TIO, ETC. E VOCÊ COM QUEM SE PARECE?

Artes

OBSERVE A OBRA A SEGUIR:



AS TRADICIONAIS VESTIMENTAS USADAS PELOS POVOS AFRICANOS MOSTRAM A ALEGRIA QUE ELES POSSUEM NA ALMA, AS ROUPAS COLORIDAS QUE UTILIZAM E QUE COMBINAM TAMBÉM COM A FORMA QUE COSTUMAM ENCARAR A VIDA, TRANSMITEM PARA NÓS A ALEGRIA QUE ELES MANTÊM AO ENCARAR AS DIFICULDADES DA VIDA.

Na página seguinte, faça uma releitura da africana apresentada acima utilizando diversas cores e deixando a pintura bem alegre! ❤️

RELEITURA



Atividade referente ao dia 22/10

LIGUE AS IMAGENS ABAIXO ÀS INICIAIS. DEPOIS LIGUE AS INICIAIS ÀS PALAVRAS.



C

M

A

E

MAMÃO

ALFACE

ERVILHA

CENOURA

Atividade referente ao dia 22/10

REALIZE AS SOMAS DAS MAÇÃS E COLOQUE O RESULTADO!

$$\begin{array}{c} \text{🍏} \text{ 🍏} + \text{🍏} \text{ 🍏} \text{ 🍏} = \underline{\hspace{2cm}} \end{array}$$

$$\begin{array}{c} \text{🍏} + \text{🍏} \text{ 🍏} = \underline{\hspace{2cm}} \end{array}$$

$$\begin{array}{c} \text{🍏} \text{ 🍏} + \text{🍏} \text{ 🍏} = \underline{\hspace{2cm}} \end{array}$$

$$\begin{array}{c} \text{🍏} + \text{🍏} = \underline{\hspace{2cm}} \end{array}$$

$$\begin{array}{c} \text{🍏} \text{ 🍏} \text{ 🍏} \text{ 🍏} + \text{🍏} = \underline{\hspace{2cm}} \end{array}$$



Atividade referente ao dia 23/11

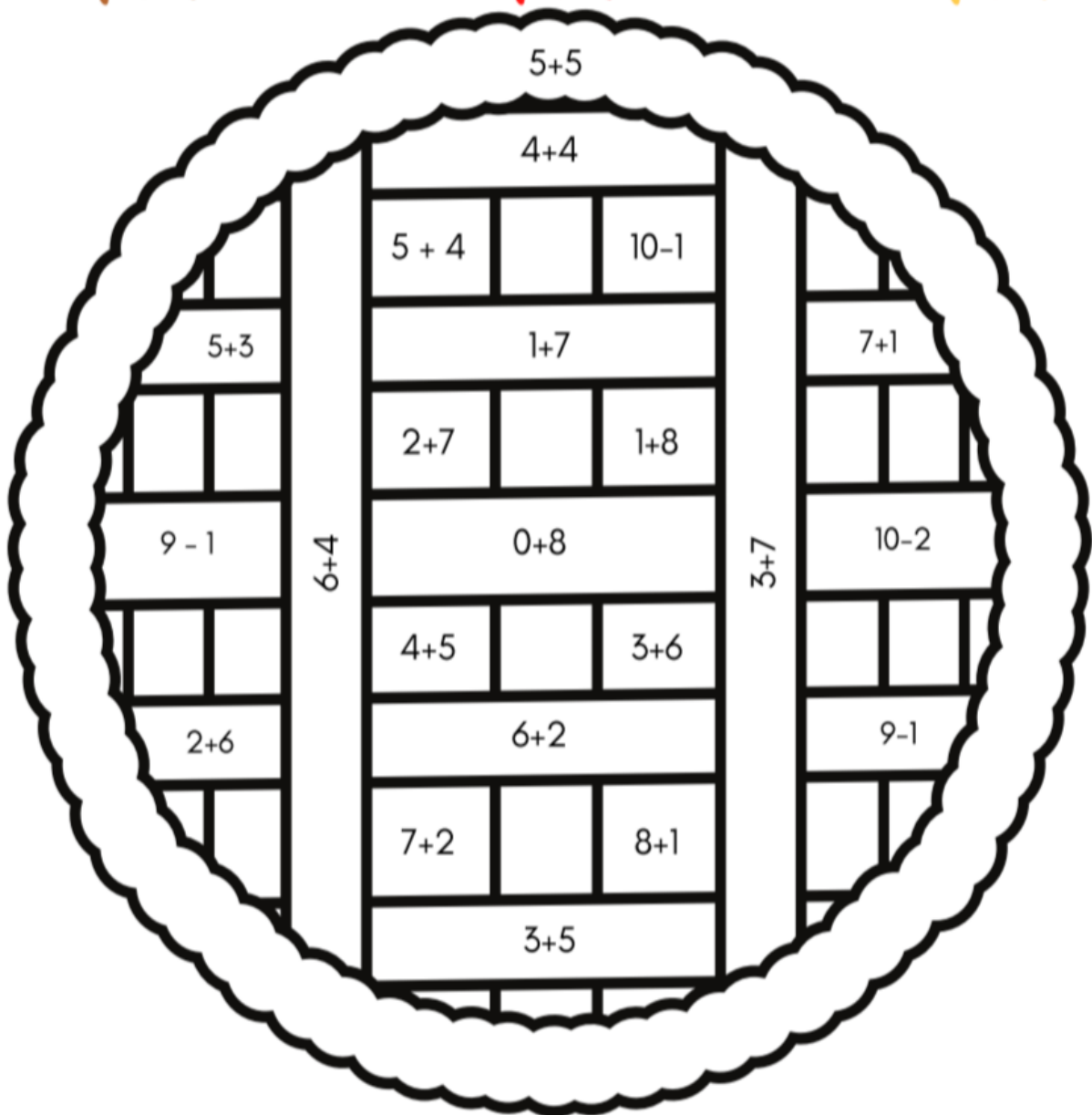
PROCURE AS PALAVRAS ABAIXO NO CAÇA-PALAVRAS.



B	A	N	A	N	A	R	A	L
I	P	G	A	E	A	X	B	H
T	M	I	L	H	O	É	B	O
O	S	I	L	H	A	G	T	P
I	T	X	V	P	L	A	E	B
T	S	E	P	C	T	T	M	O
O	E	L	P	E	P	I	N	O
M	A	L	F	A	C	E	E	A


Atividade referente ao dia 23/11

SERÁ QUE DONA MARICOTA PODERIA FAZER UMA TORTA TAMBEM? PINTE DE ACORDO COM A LEGENDA:



Atividade referente ao dia 24/11


COMPLETE COM AS LETRAS QUE FALTAM. DEPOIS COLOQUE A QUANTIDADE DE SÍLABAS (BOCA) E LETRAS (LÁPIS) NOS QUADRADOS.




M ○ L H ○




□ □



L ○ M ○ ○



□ □




M ○ M ○ ○



□ □



B ○ N ○ N ○



□ □



P ○ P ○ N ○




□ □

Atividade referente ao dia 24/11


PINTE O NÚMERO CORRESPONDENTE A QUANTIDADE DE CADA QUADRO...




4 1 3 2



2 3 5 7



2 1 5 4



8 7 4 3

Atividade referente ao dia 25/11

RECORTE AS PALAVRAS DA PRÓXIMA PÁGINA E COLE ABAIXO. NA SEQUÊNCIA, RECORTE OS NUMERAIS CORRESPONDENTES À QUANTIDADE DE SÍLABAS E COLE TAMBÉM.





MILHO

2

ERVILHA

3

PEPINO

3

BANANA


3

MAMÃO


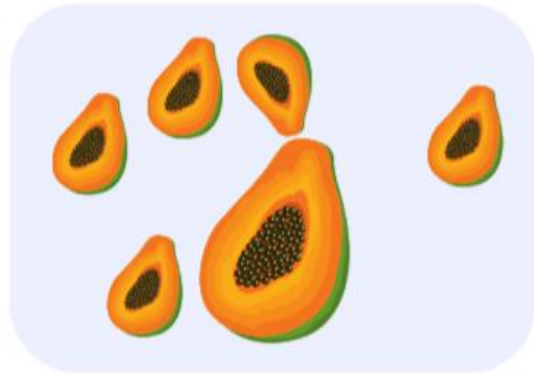
2

Atividade referente ao dia 25/11



QUAL TEM MAIS? CIRCULE:



ou



ou



ou



ou



Atividade referente ao dia 26/11

COMPLETE COM AS SÍLABAS QUE FALTAM E DEPOIS ESCREVA A PALAVRA.



LHO




MÃO



MA



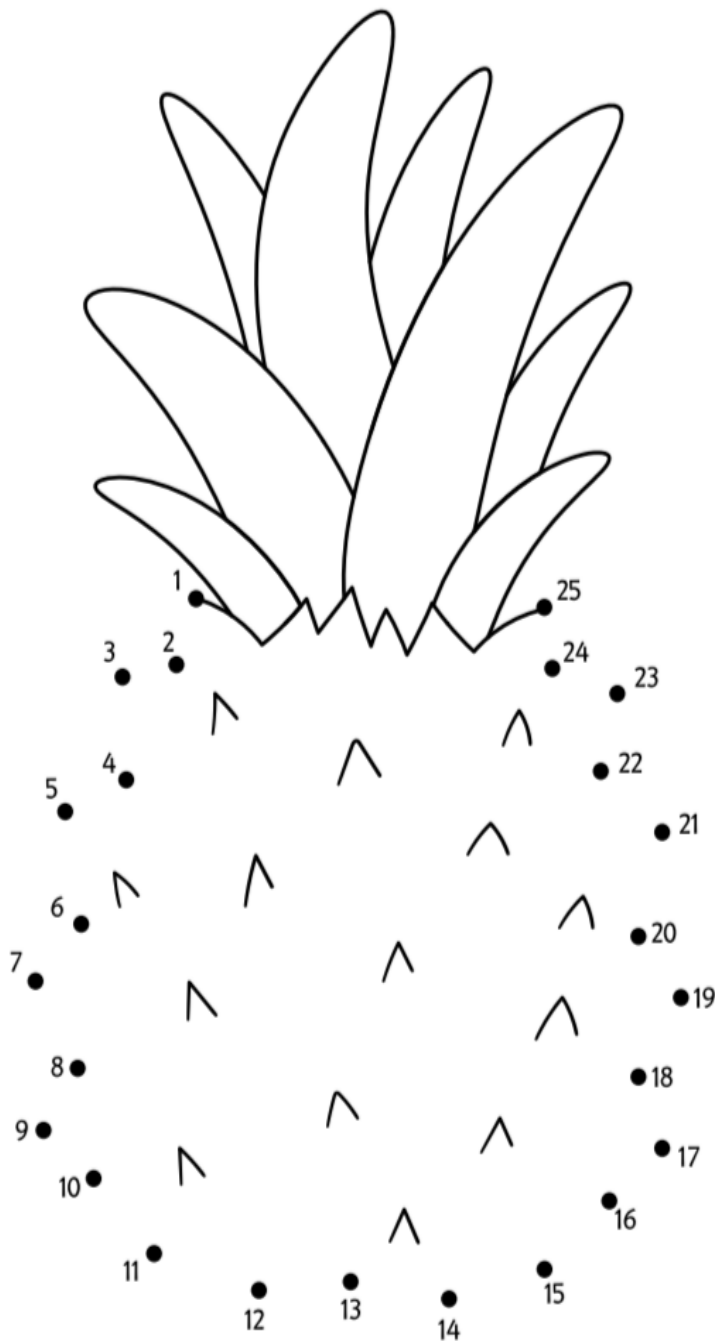
NA



PI


Atividade referente ao dia 26/11

LIGUE OS PONTOS NA ORDEM NUMÉRICA E DESCUBRA QUAL FRUTA NÃO ESTAVA NA CESTA DA DONA MARICOTA



Atividades 29/11

DITADO RECORTADO



MILHO

MAMÃO

LIMÃO

BANANA

PEPINO


CENOURA

ERVILHA


LARANJA

Atividade referente ao dia 29/11


CONTE OS ELEMENTOS DE CADA CONJUNTO E PINTE O NUMERAL
CORRESPONDENTE!




11 12 13 14 15 16 17 18 19 20



11 12 13 14 15 16 17 18 19 20



11 12 13 14 15 16 17 18 19 20



11 12 13 14 15 16 17 18 19 20

REFERÊNCIAS

Atividades sequenciadas “A cesta de Dona Maricota” alfabetização:

<https://www.instagram.com/gieduca/> e <https://www.instagram.com/dani.dipace/>

Atividades sequenciadas de matemática “A cesta de Dona Maricota” matemática:

<https://www.instagram.com/profetabata/>

Atividade do dia 16/11: Proclamação da República.

https://educacaoetransformacaooficial.blogspot.com/2018/11/proclamacao-da-republica_96.html

Atividade de soma:

<https://br.pinterest.com/pin/473863192052579653/>

Atividade do dia 19/11: Consciência negra.

<https://educacaoetransformacaooficial.blogspot.com/2019/11/consciencia-negra.html>

Africana: <https://br.pinterest.com/pin/466685580145095104/>

Africana para colorir: <https://br.pinterest.com/pin/20688479527217984/>

Atividade do dia 29/11: Contagem.

<https://br.pinterest.com/pin/75153887523532811/>