



PREFEITURA DA ESTÂNCIA TURÍSTICA DE  
**IBIÚNA**  
Por uma Ibiúna próspera. Investindo no presente, gerando o futuro.



E.M. "VEREADOR LOURIVAL CORREIA DE ARAÚJO"

FASE II B - PROFESSORA MARIÉLI

14ª REMESSA DE ATIVIDADES REMOTAS- DE 08/11 á 29/11

ENTREGA 08/11      DEVOLUÇÃO 29/11



Nome do aluno (a)




### CRONOGRAMA DAS ATIVIDADES

08/11	CONTORNO DA LETRA T. COMPLETAR PALAVRAS COM A LETRA T.
09/11	RECORTE E COLAGEM( PALAVRAS COM A LETRA T). POEMA: TARTARUGA.
10/11	QUEBRA CABEÇA. CONTAR AS VOGAIS.
11/11	FAMÍLIA SILÁBICA DA LETRA T. LIGAR AS SÍLABAS.
12/11	ÇAÇA LETRAS. CIRCULAR A LETRA T NAS PALAVRAS.
16/11	PINTURA( DIA DA PROCLAMAÇÃO DA REPÚBLICA). LIGAR AS LETRAS.
17/11	DOBRADURA DE CHAPÉU. JOGO DOS SETE ERROS.
18/11	CONTAGEM. COMPLETAR AS QUANTIDADES.
19/11	COLORIR A BANDEIRA. QUEBRA CABEÇA.
22/11	CONSCIÊNCIA NEGRA- LETRAS PONTIÇHADAS E PINTURA.
23/11	CONTORNAR A LETRA V COM TINTA. CIRCULAR TODAS AS LETRAS V.
24/11	ÇAÇA LETRAS. FAMÍLIA SILÁBICA DA LETRA V.
25/11	COMPLETAR AS PALAVRAS COM AS SILABAS DA FAMÍLIA V. LIGAR AS SÍLABAS INICIAIS.
26/11	HIGIÊNA(PIOLHO)- QUEBRA CABEÇA. JOGO DOS SETE ERROS.
29/11	ENCONTRAR AS LETRAS DO PIOLHO. BRINCADEIRA: BATATA QUENTE.

08/11/2021

# EU SOU A LETRA...

1- PINTE OU FAÇA UMA COLAGEM NA LETRINHA.



2- AGORA, VAMOS TREINAR A ESCRITA DA LETRA? CUBRA E COPIE.




08/11/2021

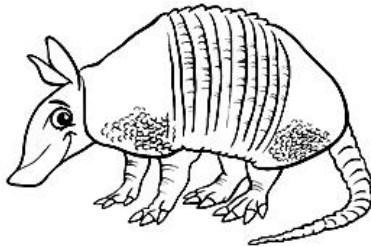
COMPLETE AS PALAVRAS COM A LETRA T.




ELEFONE



OMATE



ATU




UBARÃO



IGRE

09/11/2021

RECORTE DE REVISTAS E JORNAIS PALAVRAS QUE  
COMECEM COM A CONSOANTE T , COLANDO-AS  
NO ESPAÇO ABAIXO. VOCÊ TAMBÉM PODERÁ  
DESENHAR, SE PREFERIR.

A large empty rectangular box with a black border, intended for pasting words and drawing. The box is currently blank.

09/11/2021

CIRCULE A PALAVRA

**"TARTARUGA"**

NO TEXTO ABAIXO.



A TARTARUGA



TARTARUGA DEU UM BAILE  
A BICHARADA TODA FOI.  
O LEÃO TROPEÇOU.  
E TODO MUNDO PROVOCOU,  
PROVOCOU, PROVOCOU.

AGORA REESCREVA ESTA PALAVRA.


T	A	R	T	A	R	U	G	A



10/11/2021

RECORTE O QUEBRA CABEÇA, MONTE E COLE EM UMA FOLHA COLORIDA.


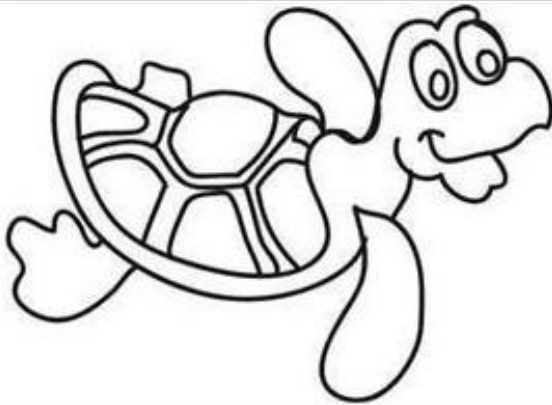
QUEBRA - CABEÇA





10/11/2021

CONTE AS VOGAIS E REGISTRE

T A R T A R U G A



T U B A R Ã O





11/11/2021

# FAMÍLIA SILÁBICA

## T

UNA A LETRA T COM CADA VOGAL E FORME AS SÍLABAS:

T	A	
	E	
	I	
	O	
	U	

11/11/2021

# FAMÍLIA SILÁBICA


## T

LIGUE:

TA



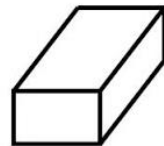
TE



TI



TO



TU



12/11/2021

CIRCULE TODAS AS LETRAS T QUE APARECEM NO CAÇA-LETRAS.

T	O	I	D	T	H
D	A	U	H	O	S
H	T	S	A	U	T
O	A	H	T	S	I
T	H	A	E	I	T
I	S	T	H	U	E
H	T	E	I	S	I
A	D	S	U	T	D

12/11/2021

PINTE OS ANIMAIS EM QUE A LETRA T APARECE.



HIPOPÓTAMO



TUBARÃO



TATU



COELHO



GALINHA



TARTARUGA



TIGRE



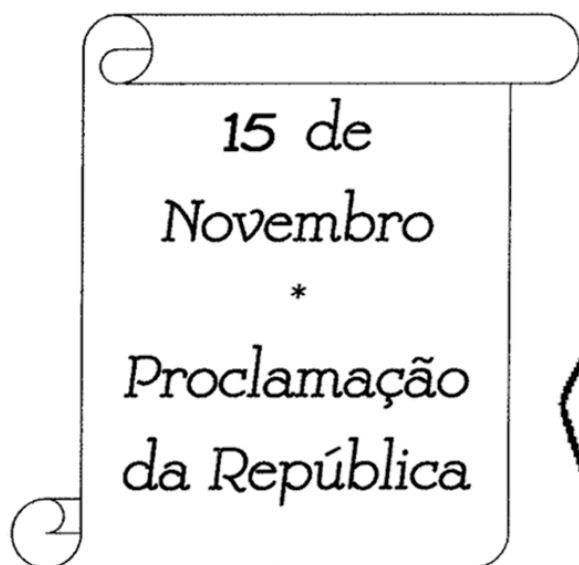
SAPO



TUCANO

16/11/2021

*Vamos colorir!*




Marechal Manuel Deodoro da Fonseca



16/11/2021

# COMPLETE

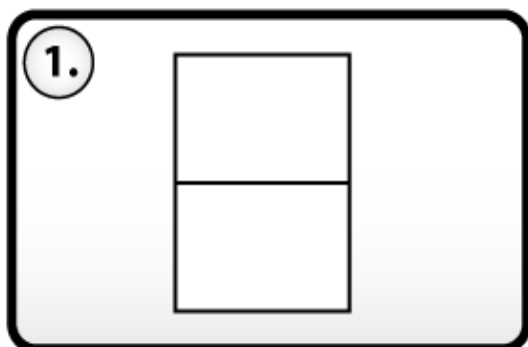
Coloque as letras nos locais indicados para saber qual o nome do regime que vigorava antes da Proclamação da República!



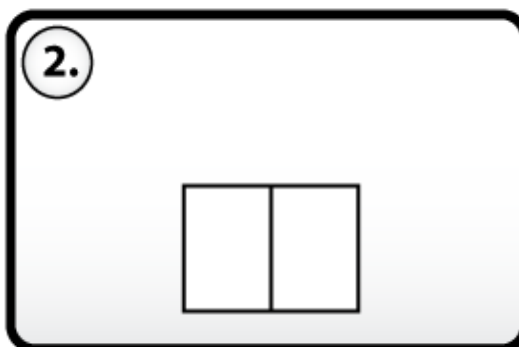


17/11/2021

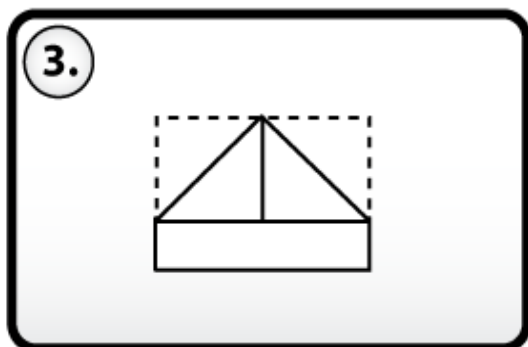
Aprenda a fazer um chapéu de dobradura!



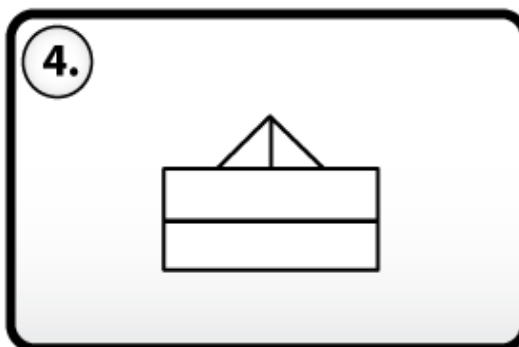
Dobre ao meio uma folha de papel A4, como na figura.



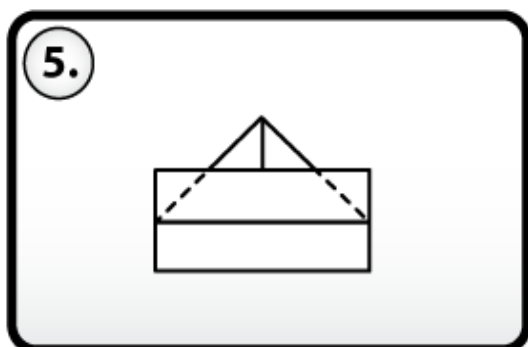
Dobre a meia-página pela linha central e abra de novo.



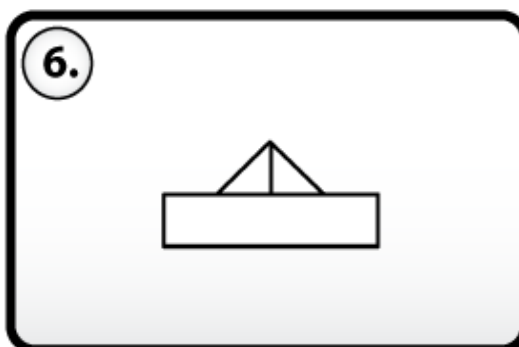
Vire os cantos ate encostarem na linha central.



Dobre para cima uma das tiras compridas.




Dobre para trás os cantos, na linha pontilhada.



Dobre a outra borda e agora você tem um chapéu de papel, abra-o e está pronto!





17/11/2021

ENCONTRE OS SETE ERROS ENTRE AS IMAGENS E MARQUE X.



18/11/2021


## CONTANDO E REGISTRANDO




18/11/2021

# SEIS CACHORRINHOS

COLORIR CADA UM DE UMA COR DIFERENTE.



DESENHAR MAIS 2 BESOUROS. AGORA CONTE.



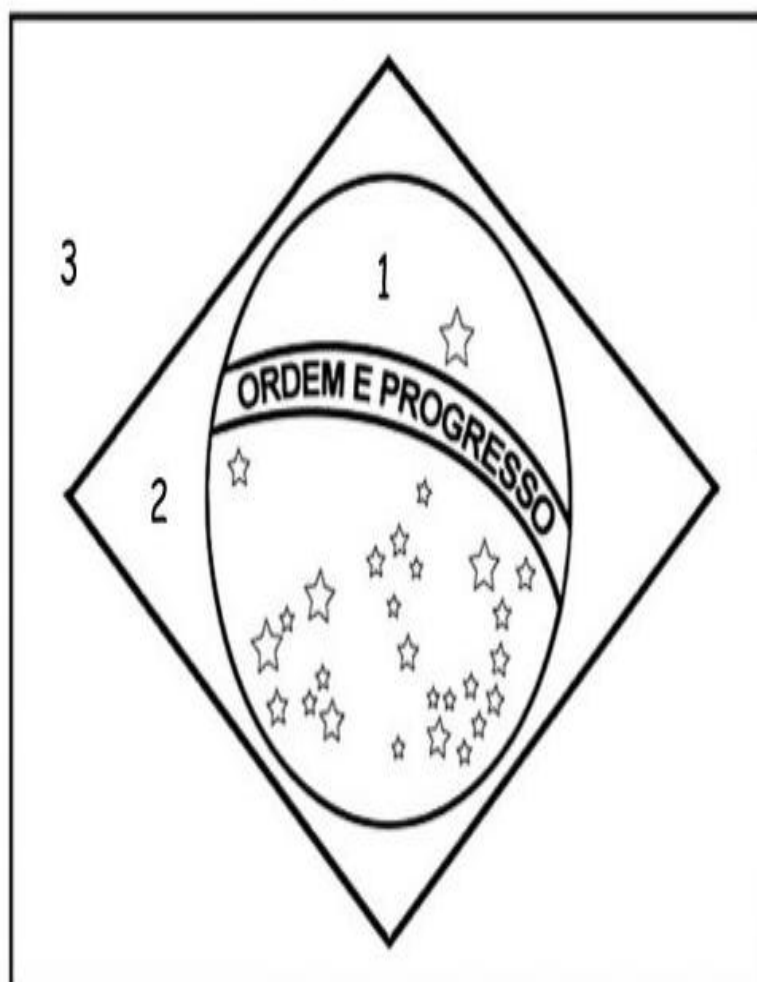
19/11/2021

19 DE NOVEMBRO – DIA DA BANDEIRA DO BRASIL

AS CORES DO MEU PAÍS!

PINTE A LEGENDA DE ACORDO COM AS CORES E DEPOIS A BANDEIRA DO NOSSO PAÍS.


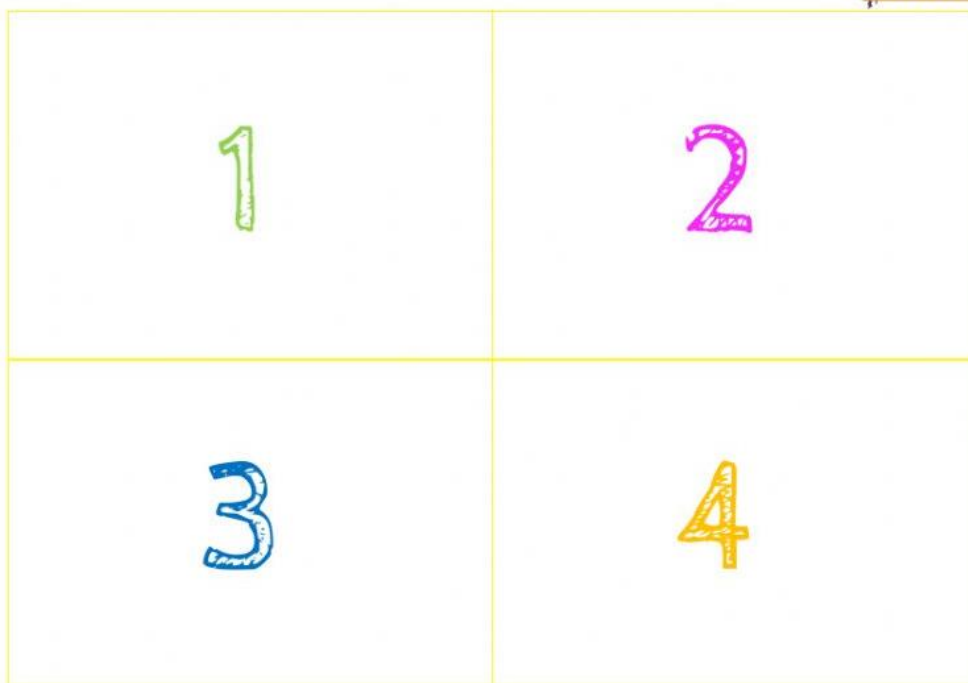
# BRASIL





19/11/2021

MONTE A BANDEIRA DO BRASIL SEGUINDO A  
ORDEM DAS PEÇAS.





22/11/2021

1) Cubra a palavra-chave e pinte a cena com muito capricho.

IGUALDADE



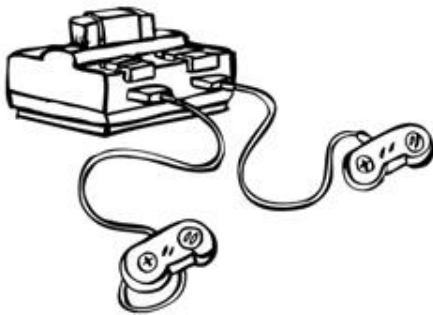

20 de Novembro

Dia Nacional da Consciência Negra

22/11/2021


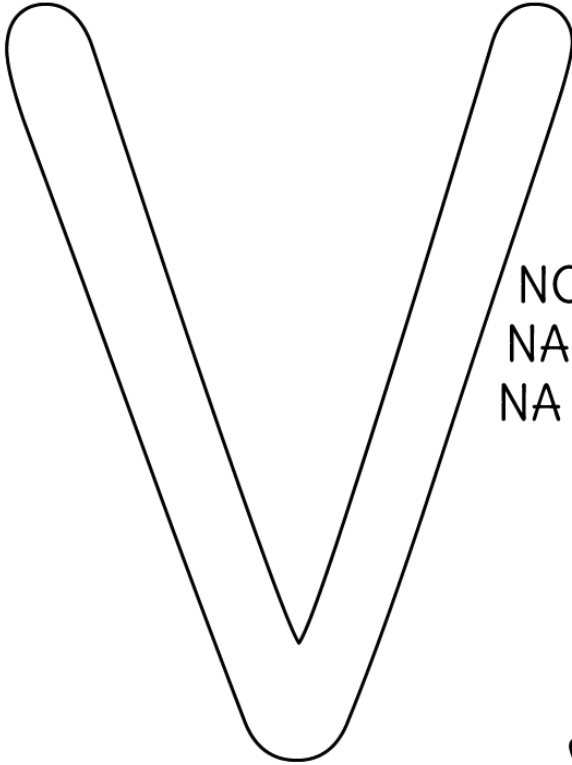
**PINTE AS IMAGENS.**

OS AFRICANOS NOS PRESENTEARAM COM DIVERSAS EXPRESSÕES CULTURAIS, ENTRE ELAS TEMOS AS COMIDAS, AS DANÇAS, OS RITMOS, AS RELIGIÕES ETC. CIRCULE AS FIGURAS QUE NÃO REPRESENTAM UMA DESSAS CULTURAS.




23/11/2021

1- FAÇA O CONTORNO DA LETRA COM TINTA A DEDO.




ESTÁ NA VACA  
NO VESTIDO DA VIZINHA  
NA VIOLA E NA VASSOURA  
NA VASILHA DA VELHINHA




VASSOURA

2- MOSTRE QUE VOCÊ APRENDEU:



23/11/2021

1 - PROCURE E PINTE COM SUA COR FAVORITA, TODAS AS LETRAS V QUE ENCONTRAR.  
DEIXE A VACA BEM COLORIDA.






24/11/2021

CAMINHO DAS LETRAS

PINTE AS LETRAS QUE ENCONTRAM NO CAMINHO IGUAL A QUE APARECE NA INDICAÇÃO

AO LADO DO DESENHO:



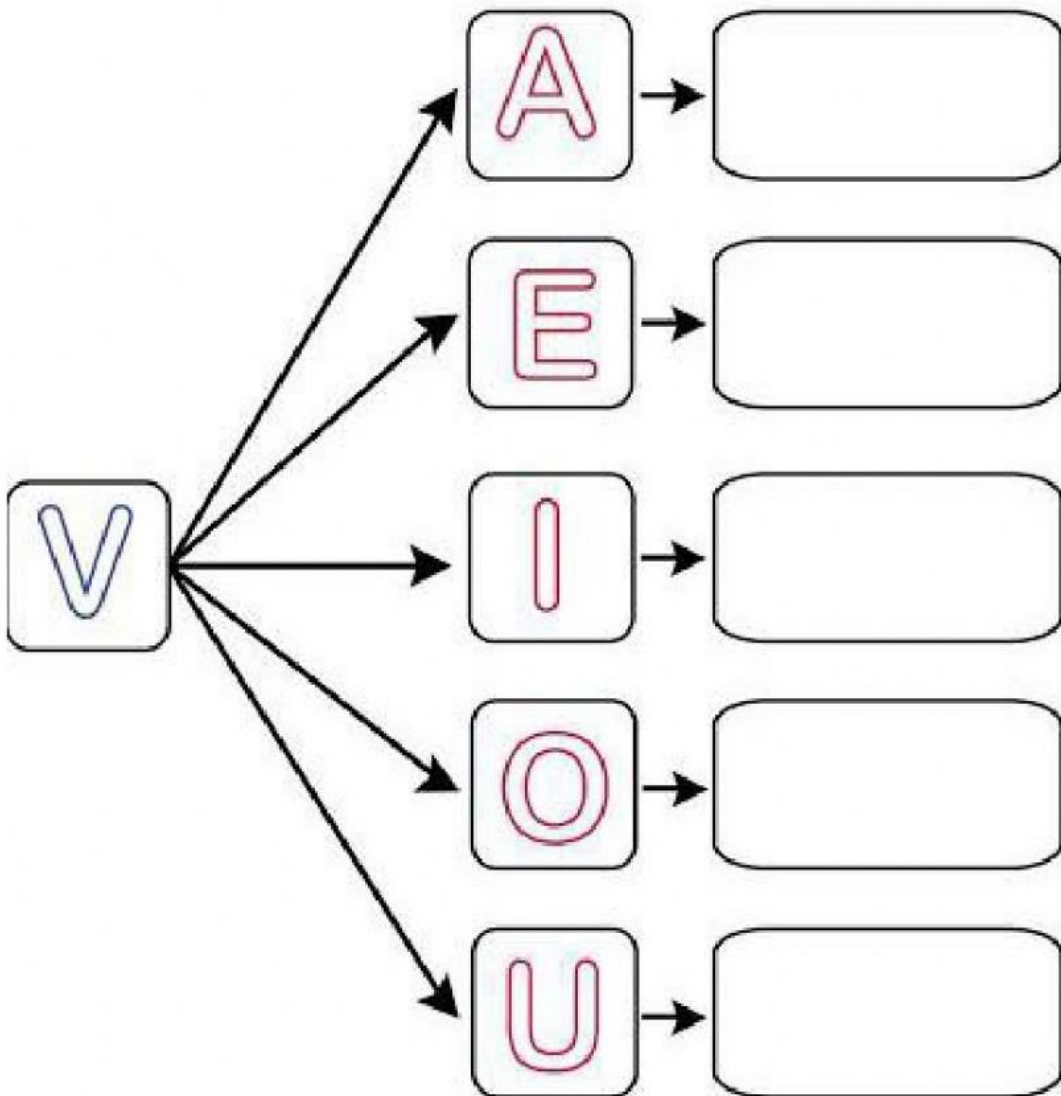
A grid of 30 circles containing various letters for a coloring activity. The letters are arranged in 5 rows and 6 columns:

V	N	v	J	X	Y
v	V	g	v	V	T
R	v	v	V	K	v
v	i	v	H	v	V
d	V	E	V	v	w

24/11/2021

• ARASTE A SÍLABA:

**VA VE VI VO VU**






25/11/2021

# FAMÍLIA SILÁBICA

VA VE VI VO VU

1- COMPLETE AS PALAVRAS COM O SOM INICIAL:



CA



LA



OLÃO



LANTE



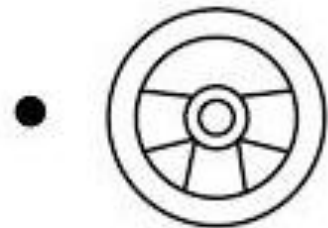


LCÃO

25/11/2021

# FAMÍLIA SILÁBICA


## V

LIGUE:



26/11/202

## ONDE E COMO SE PEGA PIOLHO?




Com os colegas de escola

Emprestando o pente



Não lavando a cabeça

## QUEBRA-CABEÇA DO PIOLHO



26/11/2021

## JOGO DOS 7 ERROS

DESTA VEZ, A MÔNICA EXAGEROU NAS COELHADAS E O DESENHISTA . . .




. . . . CAPRICHOU NOS 7 ERROS QUE EXISTEM ENTRE AS DUAS ILUSTRAÇÕES. VAMOS ENCONTRÁ-LOS?





29/11/2021

PINTE O CARTAZ QUE TRAZ A PRIMEIRA LETRA DO NOME PIOLHO.



CIRCULE O CARTAZ QUE MOSTRA A QUANTIDADE CORRETA DE PIOLHOS QUE VEMOS NA CABEÇA DA CRIANÇA.



DESENHE O QUE DEVEMOS FAZER PRA FICAR LIVRE DOS PIOLHOS.

29/11/2021

## **BATATA-QUENTE**

**MATERIAL:** UMA BOLA PEQUENA

**PARTICIPANTES:** NO MÍNIMO TRÊS.

**COMO A TURMA DO VAMPIRO BRINCA:**

OS PARTICIPANTES FAZEM UMA RODA. UMA PESSOA FICA FORA DA RODA, FECHA OS OLHOS E CANTA:

“BATATA-QUENTE,  
QUENTE,  
QUENTE...”

(REPETE “QUENTE” QUANTAS VEZES QUISER)

ENQUANTO ISSO OS PARTICIPANTES DA RODA ESTÃO PASSANDO A BOLA PARA A PESSOA AO LADO, RAPIDAMENTE, ATÉ QUE A PESSOA QUE ESTIVER CANTANDO FALAR:

“QUEIMOU!”

NESSE MOMENTO QUEM ESTIVER COM A BOLA SAI DA BRINCADEIRA E PASSA A SER A PESSOA QUE VAI CANTAR. QUEM FICAR POR ÚLTIMO SEM SER “QUEIMADO” VENCE A BRINCADEIRA.





## REFERÊNCIAS

<https://3.bp.blogspot.com>

<https://pedagogiaaopedaletra.com/atividades-proclamacao-da-republica/>

<https://www.youtube.com/watch?v=TbKHSj4ggW0>

<http://codigodosaber8.blogspot.com/p/introduzindo-consoante-t.html>

<http://cecriarte.com.br/>

<https://www.atividadesparaimprimir.com/2019/08/familia-silabica-do-t.html>

[https://www.aartedeensinareaprender.com/2015/09/atividade-pronta-quebra-cabeca-com\\_7.html](https://www.aartedeensinareaprender.com/2015/09/atividade-pronta-quebra-cabeca-com_7.html)

<https://pedagogiaaopedaletra.com/atividades-proclamacao-da-republica/>

<https://www.aartedeensinareaprender.com/2020/07/atividade-pronta-letra-t.html>