



E.M^ª PROF^ª INÊS NUNES MAKIYAMA

14^ª APOSTILA

PROFESSORA: REGEANE 2º ANO B

ENTREGA: 08/11/2021 DEVOLUTIVA:

MINHAS ATIVIDADES



NOME: _____

TURMA: _____

EM "PROFESSORA INÊS NUNES MAKIYAMA"

Ibiúna, _____

Nome: _____

Os Três Porquinhos



EM "PROFESSORA INÊS NUNES MAKIYAMA"

Ibiúna, _____

Nome: _____

OS TRÊS PORQUINHOS



ERA UMA VEZ TRÊS PORQUINHOS CHAMADOS: CÍCERO, HEITOR E PRÁTICO.

UM DIA, ELES RESOLVERAM DEIXAR A CASA DE SUA MÃE E FORAM CONSTRUIR SUAS PRÓPRIAS CASAS NA FLORESTA.

PRÁTICO DISSE QUE FARIA SUA CASA DE TIJOLOS, OS IRMÃOS RIRAM E DISSERAM QUE PALHA E MADEIRA ERAM MAIS SIMPLES.

ENQUANTO PRÁTICO TRABALHAVA MUITO, SEUS IRMÃOS FIZERAM SUAS CASAS DEPRESSA E FORAM BRINCAR.



<http://colorir.modaodequarto.com.br>

UMA NOITE, VEIO UM LOBO BATEU NA CASA DE PALHA E QUERIA ENTRAR, O PORQUINHO APAHORADO NÃO ABRIU A PORTA.

ENTÃO O LOBO ESTUFOU O PEITO E SOPROU FORTE. A CASA VOOU PELOS ARES. O PORQUINHO CORREU PARA A CASA DO IRMÃO.

O LOBO CHEGOU GRITOU, MAS NINGUÉM ABRIU A PORTA. ESTUFOU NOVAMENTE O PEITO E SOPROU E TUDO VOOU. OS IRMÃOS CORRERAM PARA A CASA DE PRÁTICO, CONSTRUÍDA DE TIJOLOS.

O LOBO FEZ O MESMO E NADA ACONTECEU. A CASA CONTINUAVA FIRME.

COMO ERA ESPERTO, PRÁTICO DEIXOU UM CALDEIRÃO NA LAREIRA.

O LOBO SUBIU PELA CHAMINÉ E CAIU DENTRO DO CALDEIRÃO COM ÁGUA FERVENDO E FUGIU DA CASA.

E ASSIM, OS TRÊS PORQUINHOS VIVERAM FELIZES NA CASA DE TIJOLOS.

EM "PROFESSORA INÉS NUNES MAKIYAMA"

Ibiúna, _____

Nome: _____

OS TRÊS PORQUINHOS

RESPONDA SOBRE A HISTÓRIA:

- Qual é o nome da história? _____
- Quais são os personagens desta história? _____
- Onde a história se passa? _____
- Qual foi o porquinho que mais trabalhou na construção da sua casa?

- O que aconteceu com as casa dos porquinhos que não se empenharam na construção, pois só pensavam em brincar?



LIGUE AS PALAVRAS À SUA PRIMEIRA LETRA:

PORQUINHOS

LOBO

GORDO

COMER

C

G

P

L

EM "PROFESSORA INÊS NUNES MAKIYAMA"

Ibiúna, _____

Nome: _____

VAMOS LER O VERSINHO?

ERA UMA VEZ...
ERA UMA VEZ...
TRÊS GORDOS PORQUINHOS
QUE O LOBO QUERIA
COMER DE UMA VEZ.



O SOPRO DO LOBO FOI TÃO FORTE QUE TIROU AS FRASES DO VERSINHO DO LUGAR. VAMOS COLOCÁ-LAS NO LUGAR?

RECORTE CADA FRASE, DEPOIS COLE-AS NO SEU CADERNO NA ORDEM CORRETA.

✂

TRÊS GORDOS PORQUINHOS
COMER DE UMA VEZ.
ERA UMA VEZ...
QUE O LOBO QUERIA
ERA UMA VEZ...

EM "PROFESSORA INÉS NUNES MAKIYAMA"


Ibiúna, _____

Nome: _____

GLOSSÁRIO ALFABETIZADOR OS TRÊS PORQUINHOS



PORQUINHOS




LOBO



FLORESTA




CÍCERO



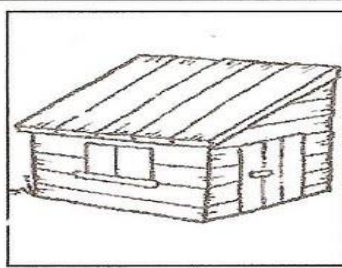
HEITOR



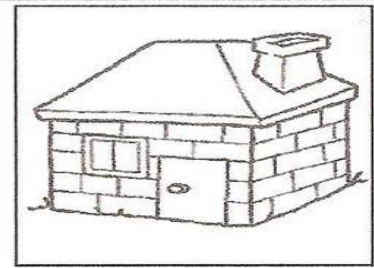
PRÁTICO




CASA DE PALHA




CASA DE MADEIRA



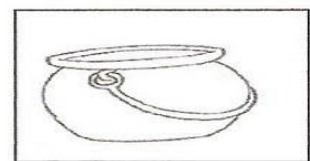
CASA DE TIJOLOS



LAREIRA



CHAMINÉ




CALDEIRÃO

EM "PROFESSORA INÊS NUNES MAKIYAMA"

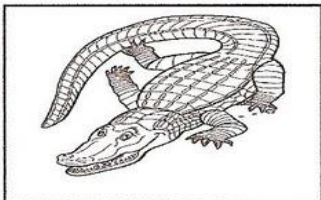
Ibiúna, _____

Nome: _____


NA FLORESTA ONDE VIVEM OS TRÊS PORQUINHOS HÁ MUITOS ANIMAIS QUE SÃO SEUS AMIGOS. COLOQUE A LETRA INICIAL E FINAL DE CADA PALAVRA E DESCUBRA OS NOMES DELES. DEPOIS DIGA QUANTAS VEZES ABRIU A BOCA PRA DIZER AS PALAVRAS E O NÚMERO DE LETRAS.



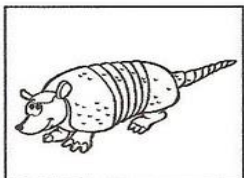
 O E L H



 A C A R




 O B R



 A T



 O R B O L E T



 A S S A R I N H



 O R M I G



 A C A C



EM "PROFESSORA INÊS NUNES MAKIYAMA"


Ibiúna, _____

Nome: _____

VOCÊ É FERA E PODE COMPLETAR ESTE CARTÃO-CONFLITO DE FORMA BRILHANTE.



__ R Á T __ C __




H __ I T __ R




__ Í __ E __ O




P __ R Q __ I N __ O __



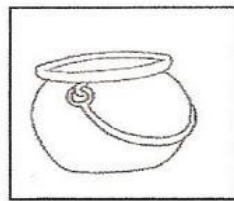
__ L __ R __ S __




__ O __



L __ R __ I __ A



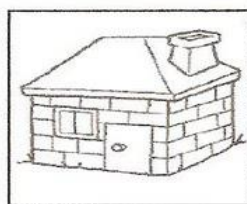
__ A L __ E I R __ O



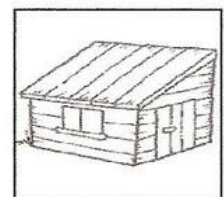
__ A __ I N __



__ A __ A D __
__ A __ H __



__ A __ A D __
__ I __ O __ S

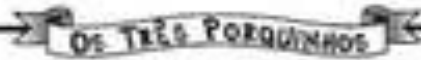


__ A __ A D __
__ A __ E __ R __


EM "PROFESSORA INÊS NUNES MAKIYAMA"

Ibiúna, _____

Nome: _____









MENSAGEM SECRETA

 PARA DESCOBRIR ESTA MENSAGEM, VOCÊ DEVE OBSERVAR O CÓDIGO ABAIXO E SUBSTITUIR O DESENHO PELA LETRA.


PISTA: É O NOME DE UMA HISTORINHA.

										
Ê	H	I	N	O	P	Q	R	S	T	U

 A MENSAGEM QUE DESCOBRI FOI:

EM "PROFESSORA INÊS NUNES MAKIYAMA"


Ibiúna, _____

Nome: _____

OS TRÊS PORQUINHOS

A CASA DOS ANIMAIS

Atividade de
Ciências

 CADA ANIMAL TAMBÉM TEM UM LUGAR PARA MORAR. RECORTE E COLE O ANIMAL PERTO DA SUA CASINHA.



JOÃO-DE-BARRO




CACHORRO



MACACO



FORMIGA



EM "PROFESSORA INÊS NUNES MAKIYAMA"

Ibiúna, _____

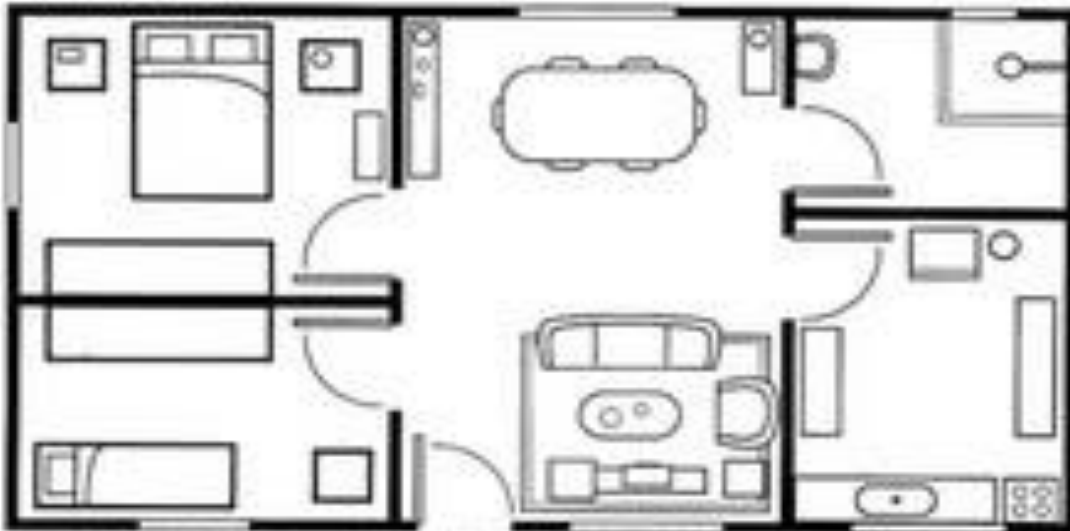
Nome: _____



Os Três Porquinhos

O CONSTRUTOR

PARA CONSTRUIR UMA CASA, PRIMEIRO FAZEMOS UM DESENHO DELA. ESSE DESENHO RECEBE O NOME DE "PLANTA BAIXA" OU "PROJETO". VEJA UM EXEMPLO:



5 AGORA, USE A SUA IMAGINAÇÃO E TENTE FAZER UMA PLANTA BAIXA DE ALGUMA DAS CASAS DOS TRÊS PORQUINHOS.


EM "PROFESSORA INÊS NUNES MAKIYAMA"

Ibiúna, _____

Nome: _____

OS TRÊS PORQUINHOS

PINTANDO A CASINHA

 PINTE AS JANELAS DA CASA DO TORRESMO SEGUINDO AS PISTAS ABAIXO.

A JANELA QUE ESTÁ EM CIMA É AZUL.

A JANELA QUE ESTÁ DO LADO DIREITO É VERDE.

A JANELA QUE ESTÁ DO LADO ESQUERDO É LARANJA.

AGORA, DESENHE UMA PORTA ENTRE A JANELA DA ESQUERDA E A DA DIREITA.



EM "PROFESSORA INÊS NUNES MAKIYAMA"

Ibiúna, _____

Nome: _____

CAÇA-PALAVRAS

LOBO - PORQUINHO - CHAMINÉ - TELHADO -
CASA - CALDEIRÃO - PALHA - PAU - PEDRA - PÉ

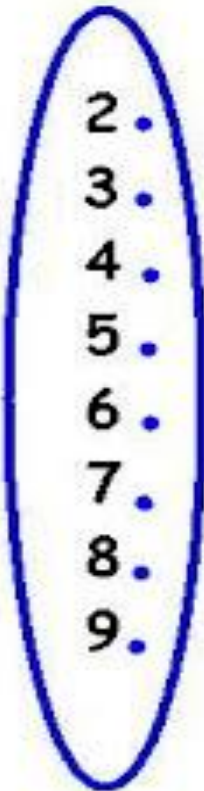
Z	C	F	V	B	T	E	L	H	A	D	O	G	
K	Y	T	G	H	C	A	S	A	D	R	U	F	
C	H	A	M	I	N	É	A	F	H	J	K	R	
B	X	Z	Q	R	T	Y	P	E	D	R	A	Z	
M	P	O	R	Q	U	I	N	H	O	N	B	X	
X	W	E	Y	H	M	P	A	U	X	O	D	S	
E	M	U	Ç	M	O	L	O	B	O	V	T	H	
C	A	L	D	E	I	R	Ã	O	U	V	E	N	
O	P	I	R	A	C	A	S	A	I	L	D	Z	
X	B	O	H	I	P	É	J	M	E	R	F	A	I

Ibiúna, _____

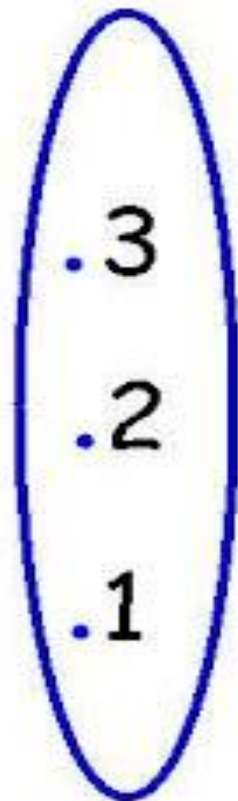
Nome: _____

LIGA - PONTOS

Conte as letras e as sílabas e ligue corretamente:



- PALITO •
- CASA •
- TELHADO •
- LOBO •
- PEDRICO •
- CHAMINÉ •
- OLÉ •
- DERRUBAR •
- PALHAÇO •
- PÉ •
- CALDEIRÃO •
- FESTA •



Ibiúna, _____

Nome: _____

DE OLHO NO TEXTO

1 Pinte de vermelho quantos porquinhos aparecem na história.

2

3

1

5

4

2 Quais são os nomes dos porquinhos?



3 Agora, complete as frases de acordo com o texto.

A primeira casa que o lobo derrubou era de

A casa de foi a segunda casa que o lobo derrubou.

O lobo não conseguiu derrubar a casa de

4 Pinte onde o Lobo Mau caiu.



Nos espinhos



No caldeirão



Na lagoa



EM "PROFESSORA INÉS NUNES MAKIYAMA"

Ibiúna, _____

Nome: _____

LABIRINTO

LEVE OS PORQUINHOS ATÉ AS CASINHAS



Quando terminaram o trabalho, avistaram o Lobo Mau e saíram correndo para suas casas.

EM "PROFESSORA INÊS NUNES MAKIYAMA

Ibiúna, _____

Nome: _____

FORME PALAVRAS COM:

P

p

O

o

R

r

Q

q

U

u

I

i

N

n

H

h

O

o

EM "PROFESSORA INÊS NUNES MAKIYAMA"

Ibiúna, _____

Nome: _____

VINÍCIUS DE MORAES



AS BORBOLETAS



**BRANCAS, AZUIS
AMARELAS E PRETAS
BRINCAM NA LUZ
AS BELAS
BORBOLETAS
BORBOLETAS BRANCAS**

**SÃO ALEGRES E FRANCAS
BORBOLETAS AZUIS
GOSTAM MUITO DE LUZ.
AS AMARELINHAS
SÃO TÃO BONITINHAS
E AS PRETAS ENTÃO...
OH, QUE ESCURIDÃO!**

**VAMOS MONTAR UMA BELA BORBOLETA EM DOBRADURA.
DEPOIS COLE LOGO ABAIXO! VAI FICAR LINDA! CAPRICHE!**



EM "PROFESSORA INÊS NUNES MAKIYAMA"

Ibiúna, _____

Nome: _____

ESCOLA _____

TURMA _____ DATA ____/____/____

NOME _____

VINÍCIUS DE MORAES

AS BORBOLETAS



"BRANCAS, AZUIS
AMARELAS E PRETAS
BRINCAM NA LUZ
AS BELAS
BORBOLETAS."



COLOQUE AS LETRAS B QUE FALTAM NA PALAVRA
BORBOLETA

	O	R		O	L	E	T	A	S
--	---	---	--	---	---	---	---	---	---

COPIE DO TEXTO AS PALAVRAS QUE COMEÇAM COM A
LETRA B.

CIRCULE AS PALAVRAS QUE COMEÇAM COM A MESMA
LETRA DE BORBOLETA.

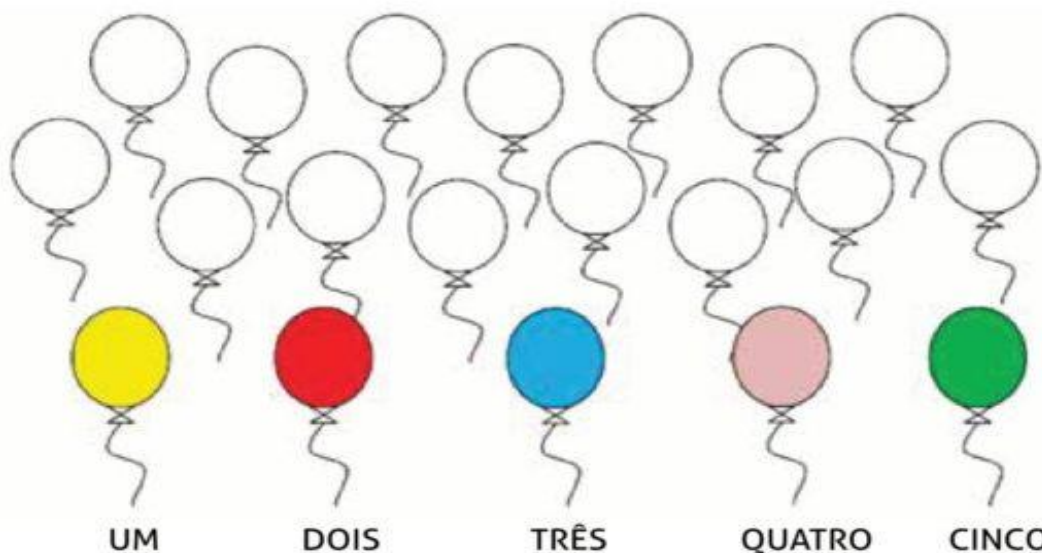
CAFÉ	BANANA	FOGO	PENTE	COLA
PATO	GATO	CANECA	ESPELHO	FIO
BOLO	PAPAI	JACARÉ	LUZ	BRANCAS

EM "PROFESSORA INÊS NUNES MAKIYAMA"

Ibiúna, _____

Nome: _____

6. AJUDE MARIANA PINTAR A QUANTIDADE DE BALÕES DE ACORDO COM OS NUMERAIS POR EXTENSO:



7. O PALHAÇO PLIMPLIM PERDEU ALGUNS BALÕES AJUDE-O A ENCONTRAR

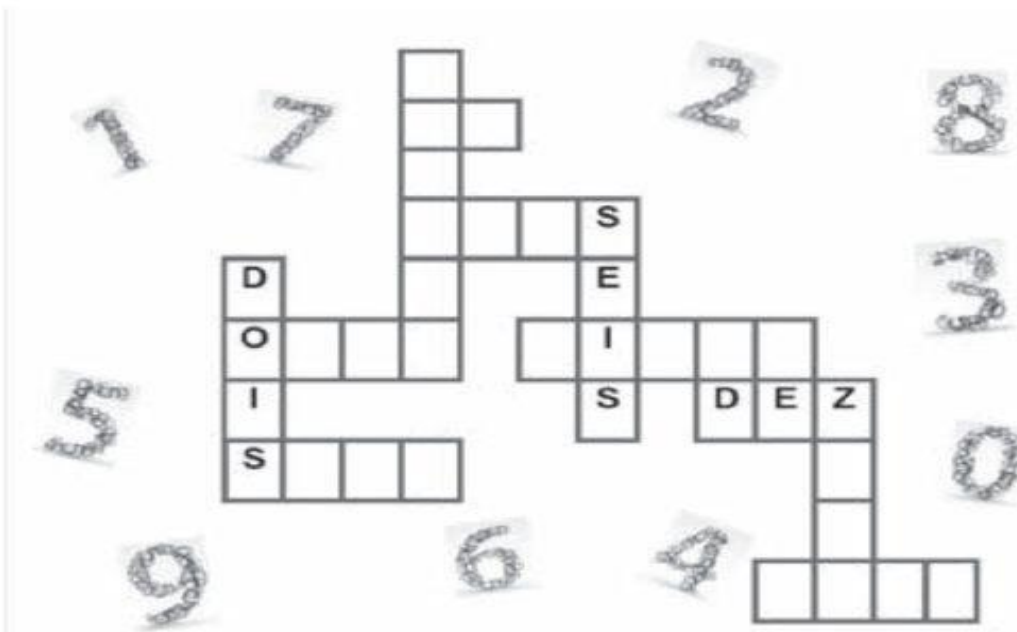
S	E	I	S	A	K
T	Ç	P	B	H	N
S	O	I	T	O	O
D	E	Z	V	M	V
Z	R	Y	J	K	E
N	U	S	E	T	E

EM "PROFESSORA INÊS NUNES MAKIYAMA"

Ibiúna, _____

Nome: _____

8. COMPLETE A CRUZADA ESCREVENDO, POR EXTENSO, OS NÚMEROS DE 0 A 10



9. COMPLETE A SEQUÊNCIA NUMÉRICA:

0		2			5				9
	11						17		
20			23						29
		32				36		38	
				44					49
50									

EM "PROFESSORA INÊS NUNES MAKIYAMA"

Ibiúna, _____

Nome: _____

2. DESENHE:

- UM SOL EM CIMA DA CASA;
- UM GATO AO LADO DIREITO DA CASA;
- UMA BORBOLETA AO LADO ESQUERDO DA CASA;
- UMA MINHOCA NA FRENTE DA CASA;



EM "PROFESSORA INÊS NUNES MAKIYAMA"

Ibiúna, _____

Nome: _____

TRABALHANDO NOÇÃO ESPACIAL



1. OBSERVE A CENA DA FAZENDA DE JOÃO E RESPONDA:



A) QUEM ESTÁ ENTRE O CAVALO E A VACA? _____

B) QUEM ESTÁ À FRENTE DE JOÃO? _____

C) QUEM ESTÁ À FRENTE DO CAVALO? _____

D) QUEM ESTÁ AO LADO DO GALO? _____

E) QUEM ESTÁ AO LADO DO GATO? _____

F) QUAL O TOTAL DE ANIMAIS? _____

EM "PROFESSORA INÊS NUNES MAKIYAMA"

Ibiúna, _____

Nome: _____

RELEMBRANDO OS NUMERAIS

1. VAMOS CANTAR JUNTO COM MARIANA:



MARIANA CONTA 1 { bis
É 1, É ANA
VIVA MARIANA { bis
MARIANA CONTA 2 { bis
É 1, É 2, É ANA
VIVA MARIANA { bis
MARIANA CONTA 3 { bis
É 1, É 2, É 3 É ANA
VIVA MARIANA { bis
MARIANA CONTA 4 { bis
É 1, É 2, É 3, É 4, É ANA
VIVA MARIANA { bis
MARIANA CONTA 5, É ANA
VIVA MARIANA { bis
...ATÉ 10.

2. NA MÚSICA, MARIANA ESTÁ CONTANDO OS NÚMEROS. ATÉ QUE NÚMERO ELA CONTOU? _____

3. VOCÊ CONHECE OUTRA MÚSICA EM QUE É NECESSÁRIO CONTAR? QUAIS?

4. ESCREVA A MÚSICA NO  COLOCANDO OS NÚMEROS POR EXTENSO.

5. AGORA, LIGUE OS NUMERAIS E COMPLETE A FIGURA:




EM "PROFESSORA INÊS NUNES MAKIYAMA"

Ibiúna, _____


Nome: _____

VAMOS CONTAR OS ALUNOS?


QUANTAS MENINAS HÁ NA SUA TURMA?




QUANTOS MENINOS HÁ NA SUA TURMA?




QUANTAS MENINAS VIERAM HOJE?



QUANTOS MENINOS VIERAM HOJE?



QUANTAS CRIANÇAS HÁ NA SUA TURMA?



QUANTAS CRIANÇAS HÁ HOJE NA SUA TURMA?



EM "PROFESSORA INÊS NUNES MAKIYAMA"

Ibiúna, _____

Nome: _____

ORDEM CRESCENTE E DECRESCENTE

PERCURSO MALUCO

1. COMPLETE O CAMINHO EM ORDEM DECRESCENTE.



50 49 46 45
 43

33 34 36 38 41

31 28 26 25 23 22

11 13 14 16 17 19

9
7

4 3



EM "PROFESSORA INÊS NUNES MAKIYAMA"

Ibiúna, _____

Nome: _____

2. ORDENE OS NÚMEROS COLOCANDO NA ORDEM DECRESCENTE (DO MAIOR PARA O MENOR)

36	25	9	48	17	33
----	----	---	----	----	----

--	--	--	--	--	--

3. ORDENE OS NÚMEROS COLOCANDO NA ORDEM CRESCENTE (DO MENOR PARA O MAIOR)

50	24	8	15	31	49
----	----	---	----	----	----

--	--	--	--	--	--

4. COMPLETE COM O ANTECESSOR E SUCESSOR.



	39			29	
--	----	--	--	----	--

	25			17	
--	----	--	--	----	--

	10			53	
--	----	--	--	----	--






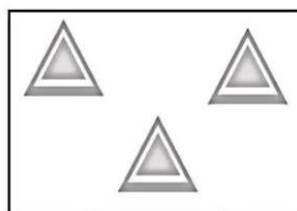
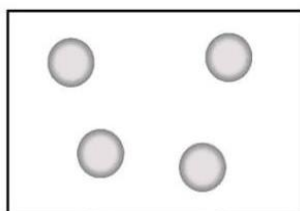

	44			48	
--	----	--	--	----	--

EM "PROFESSORA INÊS NUNES MAKIYAMA"


Ibiúna, _____

Nome: _____

VAMOS CONTAR AS FORMAS?



VAMOS JUNTAR OS RAIOS DE 10 EM 10? CIRCULE ESSES GRUPOS.



QUANTOS GRUPOS VOCÊ CONSEGUIU MONTAR? _____

EM "PROFESSORA INÊS NUNES MAKIYAMA"

Ibiúna, _____

Nome: _____

FORMAS GEOMÉTRICAS

1. VEJA A FIGURA E ESCREVA A QUANTIDADE DE:

CÍRCULOS _____
TRIÂNGULOS _____
RETÂNGULOS _____

AGORA PINTE:

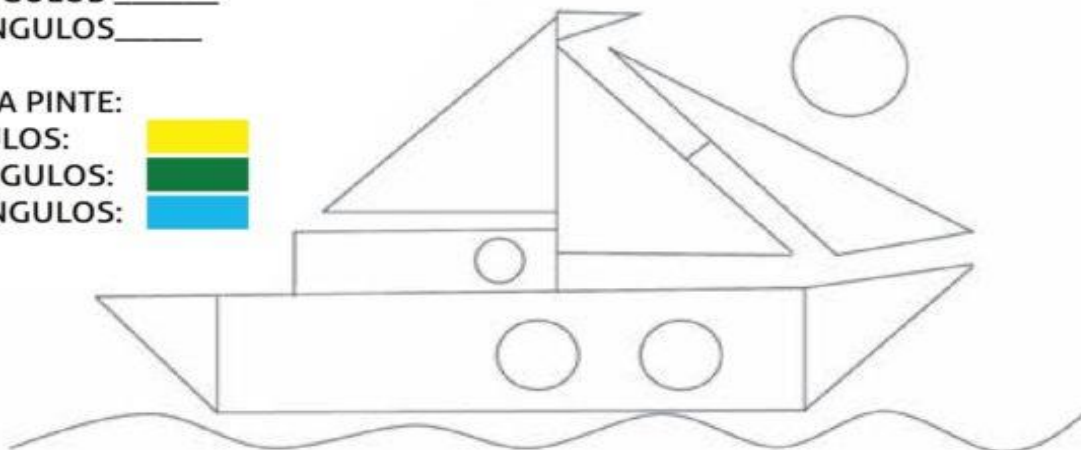
CÍRCULOS:



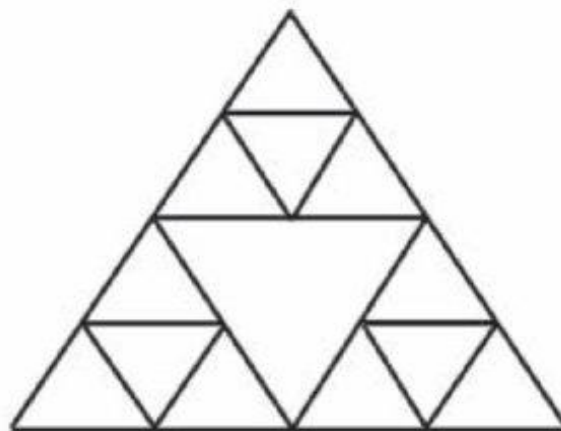
TRIÂNGULOS:



RETÂNGULOS:



2. OBSERVE A FIGURA E RESPONDA:



QUANTOS TRIÂNGULOS VOCÊ ENCONTROU?

AGORA PINTE-OS:

EM "PROFESSORA INÊS NUNES MAKIYAMA"

Ibiúna, _____

Nome: _____

NÚMEROS ORDINAIS

EXISTEM NÚMEROS QUE INDICAM O LUGAR DE PESSOAS OU OBJETOS EM UMA FILA OU SEQUÊNCIA. VEJA:

1º = PRIMEIRO
2º = SEGUNDO
3º = TERCEIRO
4º = QUARTO
5º = QUINTO

6º = SEXTO
7º = SÉTIMO
8º = OITAVO
9º = NONO
10º = DÉCIMO

1. OBSERVE A CENA E COMPLETE:



A TERCEIRA CRIANÇA DA FILA ESTÁ DE BERMUDA AZUL.

A _____ CRIANÇA TEM CABELO AMARELO. A

_____ CRIANÇA ESTÁ DE VESTIDO VERDE. A ÚLTIMA CRIANÇA DA FILA ESTÁ EM _____ LUGAR.

2. EM QUAL POSIÇÃO APARECE A LETRA "P" EM CADA PALAVRA?



PALHAÇO = _____



APITO = _____



SAPATO = _____



CAPACETE = _____



TAMPA = _____



VELOCÍPEDE = _____

EM "PROFESSORA INÊS NUNES MAKIYAMA"

Ibiúna, _____

Nome: _____

3. DESCUBRA O NOME DESTE ANIMAL SEGUINDO AS PISTAS:

- A) 3ª E 5ª LETRA= A
- B) 1ª LETRA= L
- C) 4ª LETRA= M
- D) 2ª LETRA= H



□ □ □ □ □

4. DESAFIO:

APOSTEI UMA CORRIDA COM MEUS DOIS AMIGOS. FUI O ÚLTIMO A CHEGAR. EM QUE LUGAR EU CHEGUEI?

RESPOSTA: _____



5. ESCREVA POR EXTENSO:

1º= _____

3º= _____

6º= _____

14º= _____

18º= _____

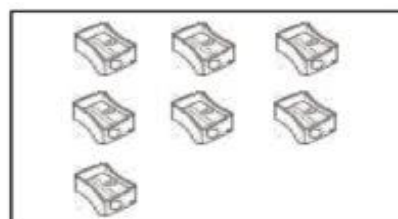
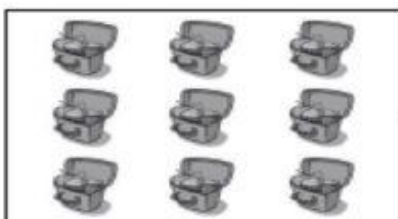
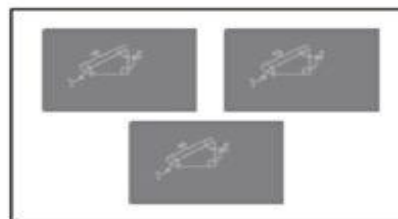



EM "PROFESSORA INÊS NUNES MAKIYAMA"

Ibiúna, _____

Nome: _____

RELACIONANDO NÚMERO- QUANTIDADE

1. COLOQUE OS NUMERAIS DE ACORDO COM A QUANTIDADE:



EM "PROFESSORA INÊS NUNES MAKIYAMA"

Ibiúna, _____

Nome: _____

UTILIZANDO O CALENDÁRIO

OBSERVE O CALENDÁRIO

JANEIRO

				1	2	3
4	5	6	7	8	9	10
11	12	13	14	15	16	17
18	19	20	21	22	23	24
25	26	27	28	29	30	31

ABRIL

				1	2	3	4
5	6	7	8	9	10	11	
12	13	14	15	16	17	18	
19	20	21	22	23	24	25	
26	27	28	29	30			

JULHO

				1	2	3	4
5	6	7	8	9	10	11	
12	13	14	15	16	17	18	
19	20	21	22	23	24	25	
26	27	28	29	30	31		

OUTUBRO

					1	2	3
4	5	6	7	8	9	10	
11	12	13	14	15	16	17	
18	19	20	21	22	23	24	
25	26	27	28	29	30	31	

FEVEREIRO

1	2	3	4	5	6	7
8	9	10	11	12	13	14
15	16	17	18	19	20	21
22	23	24	25	26	27	28

MAIO

					1	2
3	4	5	6	7	8	9
10	11	12	13	14	15	16
17	18	19	20	21	22	23
24	25	26	27	28	29	30
31						

AGOSTO

							1
2	3	4	5	6	7	8	
9	10	11	12	13	14	15	
16	17	18	19	20	21	22	
23	24	25	26	27	28	29	
30	31						

NOVEMBRO

1	2	3	4	5	6	7
8	9	10	11	12	13	14
15	16	17	18	19	20	21
22	23	24	25	26	27	28
29	30					

MARÇO

1	2	3	4	5	6	7
8	9	10	11	12	13	14
15	16	17	18	19	20	21
22	23	24	25	26	27	28
29	30	31				

JUNHO

	1	2	3	4	5	6
7	8	9	10	11	12	13
14	15	16	17	18	19	20
21	22	23	24	25	26	27
28	29	30				

SETEMBRO

		1	2	3	4	5
6	7	8	9	10	11	12
13	14	15	16	17	18	19
20	21	22	23	24	25	26
27	28	29	30			

DEZEMBRO

		1	2	3	4	5
6	7	8	9	10	11	12
13	14	15	16	17	18	19
20	21	22	23	24	25	26
27	28	29	30	31		

1. APÓS A LEITURA DE TODOS OS MESES DO ANO RESPONDA:

QUANTOS MESES TÊM EM UM ANO? _____

QUANTOS DIAS TÊM OS MESES DE: FEVEREIRO _____ MARÇO _____

EM QUE MÊS ESTAMOS? _____

QUAL É O DIA E O MÊS DO SEU ANIVERSÁRIO? _____

QUAL É MÊS DE ANIVERSÁRIO DE SEU PROFESSOR? _____

QUAL É O PRIMEIRO DIA DA SEMANA? _____ E O ÚLTIMO? _____

EM "PROFESSORA INÊS NUNES MAKIYAMA"

Ibiúna, _____

Nome: _____

VAMOS ESCREVER OS NÚMEROS?

DEZESSETE

TRINTA E QUATRO

SESSENTA E CINCO

QUARENTA E NOVE

NOVENTA E SETE

OITENTA E UM

CEM

CENTO E DOIS

CENTO E QUINZE

CENTO E VINTE E TRÊS

CENTO E QUARENTA

DUZENTOS E CINQUENTA

TREZENTOS E VINTE

QUATROCENTOS E TREZE

SETECENTOS E OITENTA E SETE

DOIS MIL

MIL CENTO E UM

MIL DUZENTOS E DOIS

DOIS MIL E CINCO

DOIS MIL E DUZENTOS

CINCO MIL

DEZ MIL

DOIS MIL E DEZ

QUATRO MIL E ONZE

EM "PROFESSORA INÊS NUNES MAKIYAMA"

Ibiúna, _____

Nome: _____

VAMOS COMPLETAR A TABELA DE 1 ATÉ 99?

	1								
10			13			16			
				24					
30		32							39
40					45				
					55		57		
60			63					68	
	71								79
				84			87		
		92							


EM "PROFESSORA INÊS NUNES MAKIYAMA"

Ibiúna, _____

Nome: _____

BRINCANDO COM DOMINÓ

CONTE OS PONTOS DE CADA PEÇA DE DOMINÓ:



REFERÊNCIAS BIBLIOGRÁFICAS

<https://rosangelaprendizagem.blogspot.com/2012/02/os-tres-porquinhos-alfabetizacao.html>

https://educacaoetransformacaooficial.blogspot.com/2021/02/apostila-interdisciplinar-2-ano_9.html?m=1

<https://cucasuperlegal.com/atividades-superlegais-de-matematica-bncc-2o-ano-muito-util-para-enviar-para-os-alunos-em-casa/>

<https://corujapedagogica.com/apostila-de-atividades-de-matematica-1o-e-2o-ano-alinhadas-a-bncc-para-baixar-gratuitamente/>

<https://www.cantinhodaedna.com/2011/09/os-tres-porquinhos-texto-resumo.html>