

E.M. “Profª Inês Nunes Makiyama”
ATIVIDADES 4º BIMESTRE
De 08/11/2021 à 29/11/2021

PROFª

MARIA



5º ano B

Devolução da 14ª apostila dia 29/11/2021

NOME COMPLETO: _____


Profª Maria

5º ano B

Introdução

Dicas para uma boa atividade:

- 1 – Leia as atividades com atenção, volte ao texto ou ao enunciado quantas vezes for necessário;
- 2 – Seja protagonista, peça ajuda somente quando sentir-se inseguro;
- 3 – Seja um aluno pesquisador, utilize o Google para pesquisar palavras desconhecidas, vídeos ou até outras atividades relacionadas ao assunto que esteja estudando;
- 4 – Faça rascunho da produção textual; não tenha medo para escrever, seja criativo;
- 5 – Monte suas próprias estratégias para resolver as situações-problema;
- 6 – Não desperdice seu tempo, preencha-o com boas leituras, brincadeiras saudáveis e criativas;
- 7 – Crie sua rotina de estudos, que ela seja leve. Divida as atividades e não deixe tudo para a última hora;
- 8 – Faça as atividades com carinho e atenção;
- 9 – Seja autônomo, não espere seus pais mandarem você estudar. Seja orgulho para eles e para seu professor.



ESCOLA: _____

NOME: _____

08/11/2021 – LÍNGUA PORTUGUESA

O CACHORRO COCADA

COCADA É O CACHORRO DE RENATO. COCADA É MUITO SAPECA. COCADA GOSTA DE PASSEAR COM RENATO. COCADA BRINCA COM SUA AMIGA PIPOCA. ELE É MESMO UMA FIGURA!



PINTE O COM A RESPOSTA CORRETA:

QUEM É COCADA?	<input type="checkbox"/> UM GATO <input type="checkbox"/> UM CARANGUEJO <input type="checkbox"/> UM CACHORRO
DE QUEM É COCADA?	<input type="checkbox"/> DE RITA <input type="checkbox"/> DE RENATO <input type="checkbox"/> DE RUBENS
DO QUE COCADA GOSTA?	<input type="checkbox"/> PASSEAR <input type="checkbox"/> TOMAR BANHO <input type="checkbox"/> FICAR EM CASA
QUEM É A AMIGA DE COCADA?	<input type="checkbox"/> PIPOCA <input type="checkbox"/> BOLINHA <input type="checkbox"/> FORINHA

ESCOLA: _____

NOME: _____

08/11/2021 – MATEMÁTICA

LIGUE CORRETAMENTE:

19
10
11
15
14
17
20
12
18
16
13

TREZE
DEZESSEIS
VINTE
DEZOITO
DOZE
DEZENOVE
DEZ
QUATORZE
DEZESSETE
QUINZE
ONZE



ESCOLA: _____

NOME: _____

09/11/2021 – LÍNGUA PORTUGUESA

O GATINHO MIMADO

GUGA É UM GATINHO MIMADO. PARA TUDO ELE FAZ MIAU. GUGA ADORA BRINCAR COM SEU NOVELO DE LÃ. ELE É MUITO MIMADO POR SEU DONO GUSTAVO.



PINTE O COM A RESPOSTA CORRETA:

QUAL O NOME DO GATINHO?	<input type="checkbox"/> GAGO <input type="checkbox"/> GUGA <input type="checkbox"/> GUIGO
COM O QUE ELE GOSTA DE BRINCAR?	<input type="checkbox"/> NOVELO DE LÃ <input type="checkbox"/> BOLA DE FUTEBOL <input type="checkbox"/> BOLINHA DE GUDE
O QUE ELE FAZ?	<input type="checkbox"/> MIAU <input type="checkbox"/> AU AU <input type="checkbox"/> CÔ CÔ CÔ
QUEM É O DONO DO GATINHO	<input type="checkbox"/> CAMILA <input type="checkbox"/> GUSTAVO <input type="checkbox"/> JULIANO

ESCOLA: _____

NOME: _____

09/11/2021 – MATEMÁTICA

VAMOS CONTAR DEZENAS?

➤ PINTAR DUAS DEZENAS DE CARRINHOS:




• QUANTOS CARRINHOS VOCÊ PINTOU?

• QUANTOS CARRINHOS RESTARAM?

• QUANTOS CARRINHOS TEM NO TOTAL?

➤ PINTAR DUAS DEZENAS DE BONECAS:



• QUANTAS BONECAS VOCÊ PINTOU?

• QUANTAS BONECAS RESTARAM?

• QUANTAS BONECAS TEM NO TOTAL?

ESCOLA: _____

NOME: _____

10/11/2021 – LÍNGUA PORTUGUESA

A MARIPOSA MARIA

MURILO ESTAVA BRINCANDO NO PARQUE QUANDO VIU UMA LINDA MARIPOSA. A MARIPOSA ERA TÃO BONITA, QUE ELE RESOLVEU CHAMÁ-LA DE MARIA, NOME DE SUA AVÓ TÃO QUERIDA.



PINTE O COM A RESPOSTA CORRETA:


QUEM BRINCAVA NO PARQUINHO?	<input type="checkbox"/> FELIPE <input type="checkbox"/> MURILO <input type="checkbox"/> MIRELA
O QUE ELE VIU?	<input type="checkbox"/> UMA MARIPOSA <input type="checkbox"/> UM MACACO <input type="checkbox"/> UMA MARITACA
COMO ELA ERA?	<input type="checkbox"/> FEIA <input type="checkbox"/> BONITA <input type="checkbox"/> ESTRANHA
QUE NOME ELE DEU PARA ELA?	<input type="checkbox"/> MARIA <input type="checkbox"/> MARIANA <input type="checkbox"/> MAIARA

ESCOLA: _____

NOME: _____

10/11/2021 – MATEMÁTICA

Formas Geométricas



Continue a sequência



ESCOLA: _____

NOME: _____

11/11/2021 – LÍNGUA PORTUGUESA

A ZEBRA ZEZÉ

A ZEBRA ZEZÉ É TODA LISTRADA, NAS CORES PRETO E BRANCO. ELA É TÍMIDA, MAS GOSTA MUITO DE CANTAR. A ZEBRA ZEZÉ TEM O SONHO DE SER UMA CANTORA FAMOSA.



FINTE O COM A RESPOSTA CORRETA:


QUEM É ZEZÉ?	<input type="checkbox"/> A ZEBRA <input type="checkbox"/> A RAPOSA <input type="checkbox"/> A CAPIVARA
ZEZÉ É DE QUE COR?	<input type="checkbox"/> PRETA E VERDE. <input type="checkbox"/> PRETA E BRANCA. <input type="checkbox"/> AZUL E AMARELA.
O QUE ZEZÉ GOSTA DE FAZER?	<input type="checkbox"/> CANTAR <input type="checkbox"/> DANÇAR <input type="checkbox"/> COZINHAR
QUAL O SONHO DE ZEZÉ?	<input type="checkbox"/> SER UMA COZINHEIRA. <input type="checkbox"/> SER UMA PROFESSORA. <input type="checkbox"/> SER UMA CANTORA FAMOSA.

ESCOLA: _____

NOME: _____

11/11/2021 – MATEMÁTICA

**PINTE O NÚMERO QUE REPRESENTA A
QUANTIDADE DE SÍLABAS DE CADA PALAVRA:**

CAMELO 

2 3 4

SAPO 

3 1 2

OVELHA 

3 1 2

CANGURU 

3 4 5

CORUJA 

4 3 2

PATO 


3 2 5

PAPAGAIO 

4 5 6

RAPOSA 

3 6 2

LEÃO 

3 2 4

ESCOLA: _____

NOME: _____

12/11/2021 – LÍNGUA PORTUGUESA

O TUCANO TATO

TATO É UM TUCANO QUE
ADORA COMER AMORA.
TATO LEVA AMORA PARA SUA
FAMÍLIA. SUA FILHA TITA
TAMBÉM ADORA AMORA.
TATO É UM TUCANO FELIZ.



PINTE O COM A RESPOSTA CORRETA:

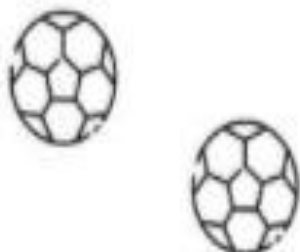
QUEM É TATO?	<input type="checkbox"/> UM TAMANDUÁ. <input type="checkbox"/> UM TUCANO. <input type="checkbox"/> UM TATU.
DO QUE TATO GOSTA?	<input type="checkbox"/> DE AMORA. <input type="checkbox"/> DE ACEROLA. <input type="checkbox"/> DE CEBOLA.
QUEM É TITA?	<input type="checkbox"/> FILHA DE TATO <input type="checkbox"/> AMIGA DE TATO <input type="checkbox"/> MÃE DE TATO
COMO TATO SE SENTE?	<input type="checkbox"/> MAGOADO <input type="checkbox"/> FELIZ <input type="checkbox"/> TRISTE

ESCOLA: _____


NOME: _____

12/11/2021 – MATEMÁTICA

1. Complete desenhando bolas para formar uma dezena



2. Escreva a quantidade de estrelas no quadro das unidades e dezenas



D	U

3. Escreva os algarismos em suas ordens

36

97

D	U

D	U

ESCOLA: _____

NOME: _____

16/11/2021 – LÍNGUA PORTUGUESA

O URSINHO AMOROSO

ABEL É UM URSINHO AMARELO MUITO AMOROSO. ELE GOSTA DE TRATAR TODOS COM MUITO AMOR. ABEL ACREDITA QUE QUANDO DAMOS AMOR A ALGUÉM, TAMBÉM RECEBEMOS AMOR.



PINTE O COM A RESPOSTA CORRETA:

QUEM É ABEL?	<input type="checkbox"/> UM PATINHO. <input type="checkbox"/> UM GATINHO. <input type="checkbox"/> UM URSINHO.
COMO ABEL TRATA TODOS?	<input type="checkbox"/> COM AMOR. <input type="checkbox"/> COM TRISTEZA. <input type="checkbox"/> COM RAIVA.
ABEL É UM URSINHO...	<input type="checkbox"/> IRRITADO <input type="checkbox"/> BRAVO <input type="checkbox"/> AMOROSO
DE QUE COR É ABEL?	<input type="checkbox"/> ROSA <input type="checkbox"/> AMARELO <input type="checkbox"/> AZUL

ESCOLA: _____

NOME: _____

16/11/2021 – MATEMÁTICA

5) Complete a sequência do quadro abaixo:

2	4	6					
	20		24		28		32
34		38		42		46	



6) De o antecessor e o sucessor: (vizinho)

_____ 34 _____ _____ 79 _____ _____ 49 _____

_____ 10 _____ _____ 19 _____ _____ 91 _____

_____ 8 _____ _____ 5 _____ _____ 2 _____

7) Resolva os fatos:

$2 + 2 =$ _____ $3 + 6 =$ _____ $8 + 2 =$ _____

$11 - 5 =$ _____ $9 - 3 =$ _____ $10 - 7 =$ _____

8) Ligue fazendo a correspondência:

Duas dezenas e seis unidades

Uma dezena e uma unidade

Uma dezena

Meia dezena

5

26

11

10



9) Resolva as operações:

$\begin{array}{r} \text{D} \text{U} \\ 12 \\ + 34 \\ \hline \end{array}$	$\begin{array}{r} \text{D} \text{U} \\ 23 \\ + 41 \\ \hline \end{array}$	$\begin{array}{r} \text{D} \text{U} \\ 17 \\ + 32 \\ \hline \end{array}$	$\begin{array}{r} \text{D} \text{U} \\ 78 \\ - 21 \\ \hline \end{array}$	$\begin{array}{r} \text{D} \text{U} \\ 89 \\ - 13 \\ \hline \end{array}$	$\begin{array}{r} \text{D} \text{U} \\ 45 \\ - 34 \\ \hline \end{array}$
--	--	--	--	--	--

ESCOLA: _____

NOME: _____

17/11/2021 – LÍNGUA PORTUGUESA

O LEÃO LEONARDO

LEONARDO É UM LEÃO QUE MORA NA FLORESTA. ELE RUGE BEM FORTE, MAS É UM LEÃO BONZINHO. SEU AMIGO É LUAN, UM URSO. LEONARDO E LUAN VIVEM JUNTOS GRANDES AVENTURAS.



PINTE O COM A RESPOSTA CORRETA:

QUEM É LEONARDO?	<input type="checkbox"/> UM URSO <input type="checkbox"/> UM LEÃO <input type="checkbox"/> UM RATO
ONDE LEONARDO MORA?	<input type="checkbox"/> NA FAZENDA <input type="checkbox"/> NO ZOOLOGICO <input type="checkbox"/> NA FLORESTA
COMO É LEONARDO?	<input type="checkbox"/> MALVADO <input type="checkbox"/> BONZINHO <input type="checkbox"/> CHATO
QUEM É O AMIGO DE LEONARDO?	<input type="checkbox"/> LUAN <input type="checkbox"/> LUIS <input type="checkbox"/> LUCAS


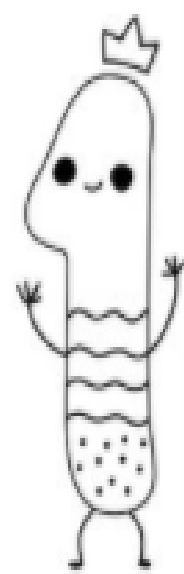
ESCOLA: _____

NOME: _____

17/11/2021 – MATEMÁTICA

1. Descubra o segredo de cada sequência e complete

- A) 10 20 30
- B) 2 4 6
- C) 1 3 5
- D) 5 7 9



2. Escreva em ordem crescente a partir do primeiro

- A) De 5 em 5
- B) De 4 em 4
- C) De 3 em 3

3. Escreva em ordem decrescente a partir do primeiro

- A) De 2 em 2
- B) De 3 em 3
- C) De 5 em 5



ESCOLA: _____

NOME: _____

18/11/2021 – LÍNGUA PORTUGUESA

O RATINHO RUI

RUI É UM RATINHO FOFO.
ELE ADORA COMER QUEJO
E SUA BRINCADEIRA
FAVORITA É PEGA-PEGA. RUI
É ROXO E TEM AS
PATINHAS BRANCAS.



PINTE O COM A RESPOSTA CORRETA:


QUEM É RUI?	<input type="checkbox"/> UM GATINHO <input type="checkbox"/> UM PASSARINHO <input type="checkbox"/> UM RATINHO
O QUE RUI ADORA COMER?	<input type="checkbox"/> QUEJO <input type="checkbox"/> BANANA <input type="checkbox"/> MACARRÃO
DO QUE RUI GOSTA DE BRINCAR?	<input type="checkbox"/> ESCONDE-ESCONDE <input type="checkbox"/> AMARELINHA <input type="checkbox"/> PEGA-PEGA
QUAL A COR DAS PATINHAS DE RUI?	<input type="checkbox"/> BRANCAS <input type="checkbox"/> ROXAS <input type="checkbox"/> AZUIS

ESCOLA: _____

NOME: _____

18/11/2021 – MATEMÁTICA

1- **PINTE UMA DÚZIA DE SORVETE.**









RESPONDA.

1-) QUANTOS SORVETES VOCÊ PINTOU? _____

2) QUANTOS SORVETES FICARAM SEM PINTAR? _____

3) DESENHE QUANTOS SORVETES FALTAM PARA COMPLETAR 20? _____

2- RESOLVA AS ADIÇÕES COM ATENÇÃO.

					
4 4	5 3	3 2	2 5	4 7	5 6
+ 1 2	+ 1 4	+ 2 4	+ 2 3	+ 2 1	+ 2 3
<input type="text"/>	<input type="text"/>	<input type="text"/>	<input type="text"/>	<input type="text"/>	<input type="text"/>

3-COLOQUE O NÚMERO QUE VEM ANTES E DEPOIS.

	27	
	15	
	9	
	22	
	10	

	6	
	29	
	35	
	17	
	5	

ESCOLA: _____

NOME: _____

19/11/2021 – LÍNGUA PORTUGUESA

ALFABETO

➤ COMPLETE O ALFABETO COM AS LETRAS QUE ESTÃO FALTANDO:

A	__	C	D	__	F	G	__	I	J	__	L	M	N
__	P	Q	__	S	T	__	V	__	X	__	Z		

➤ COMPLETE COM AS LETRAS DO ALFABETO E DESCUBRA A PALAVRA:

__MORA
__ALA
__ASA
__ADO
__LEFANTE
__ACA
__ATO
__ELICÓPTERO
__LHA
__ACARÉ
__OMBI
__ARANJA
__ACACO
__AVIO
__VO



__ATO
__UEIJO
__ATO
__APO
__ATU
__VA
__ACA
__ESLEY
__ÍCARA
__ARA
__EBRA



@atividadesanoiniciais

ESCOLA: _____

NOME: _____

19/11/2021 – MATEMÁTICA

1) DESENHE BOLINHAS DE ACORDO COM CADA NUMERAL ABAIXO.



Diagram for exercise 1 showing nine vertical containers numbered 1 to 9. Container 1 contains 1 dot, and container 2 contains 2 dots. Containers 3 through 9 are empty.

2) COMPLETE AS JANELAS DOS PRÉDIOS DE MODO QUE FIQUEM EM **ORDEM CRESCENTE**.



3) SUBA AS ESCADAS ESCREVENDO OS NUMERAIS EM ORDEM CRESCENTE.

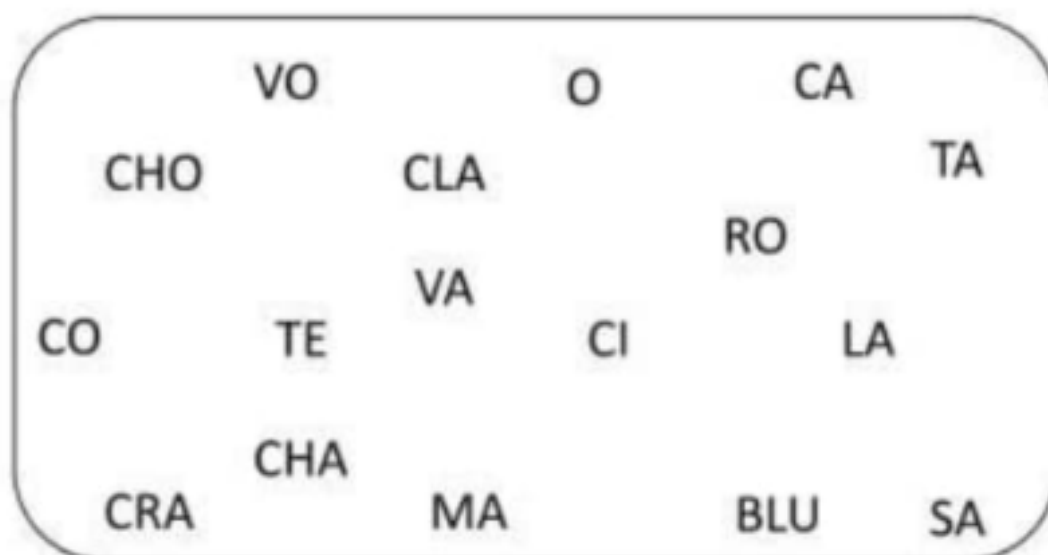


ESCOLA: _____

NOME: _____

22/11/2021 – LÍNGUA PORTUGUESA















FORME PALAVRAS COM AS SÍLABAS ABAIXO:



ESCOLA: _____

NOME: _____

22/11/2021 – MATEMÁTICA

1	2	3	4		6	7	8		10
11	12		14	15	16	17	18	19	
20	21	22		24	25		27	28	29
30		32	33	34		36	37	38	
	41	42		44	45	46	47	48	49
	51	52	53	54		56	57		59
60									

Observe os números que faltam no quadro e escreva-os abaixo, observando os símbolos.


	_____		_____		_____
	_____		_____		
	_____		_____		
	_____		_____		
	_____		_____		
	_____		_____		

ESCOLA: _____

NOME: _____

23/11/2021 – LÍNGUA PORTUGUESA

Palavras com "BRA, BRE, BRI, BRO, BRU, BRÃO"



**PESQUISE MAIS PALAVRAS COM ESTAS SÍLABAS E
ESCREVA ABAIXO:**










ESCOLA: _____

NOME: _____

23/11/2021 – MATEMÁTICA

Trabalhando com as adições

- Coloque o número que adicionado à quantidade do círculo será o resultado do retângulo.



ESCOLA: _____

NOME: _____

24/11/2021 – LÍNGUA PORTUGUESA

**CIRCULE TODAS AS PALAVRAS QUE RIMAM
COM:**



ARGILA

VILA CARRO

LENTE

FILA MOCHILA

CAMOMILA

GENTE COLAR

ESCOLA: _____

NOME: _____

24/11/2021 – MATEMÁTICA

OBSERVE OS NUMERAIS E COMPLETE COM O QUE É PEDIDO. VOCÊ É CAPAZ!



1-QUEM VEM ANTES?

← 7 ← 2 ← 9

2-QUEM VEM DEPOIS?

4 → 2 → 0 →

3-QUEM ESTÁ ENTRE?

<input type="text"/> 3 ← <input type="text"/> → 5	<input type="text"/> 7 ← <input type="text"/> → 9
<input type="text"/> 0 ← <input type="text"/> → 2	<input type="text"/> 4 ← <input type="text"/> → 6
<input type="text"/> 6 ← <input type="text"/> → 8	<input type="text"/> 1 ← <input type="text"/> → 3

ESCOLA: _____

NOME: _____

25/11/2021 – LÍNGUA PORTUGUESA

JUNTE AS SÍLABAS E FORME UMA PALAVRA:



BO + LO =



CAR + RO =



CO + PO =























VE + LA =

ESCOLA: _____

NOME: _____

25/11/2021 – MATEMÁTICA

Observe e complete:

		$2 \times \underline{\quad} = \underline{\quad}$
		$2 \times \underline{\quad} = \underline{\quad}$
		$2 \times \underline{\quad} = \underline{\quad}$
		$2 \times \underline{\quad} = \underline{\quad}$
		$2 \times \underline{\quad} = \underline{\quad}$
		$2 \times \underline{\quad} = \underline{\quad}$
		$2 \times \underline{\quad} = \underline{\quad}$
		$2 \times \underline{\quad} = \underline{\quad}$
		$2 \times \underline{\quad} = \underline{\quad}$
		$2 \times \underline{\quad} = \underline{\quad}$

ESCOLA: _____

NOME: _____

26/11/2021 – LÍNGUA PORTUGUESA

MARQUE A IMAGEM QUE COMEÇA COM O MESMO SOM DE:



PÁSSARO



GALHO



MALA

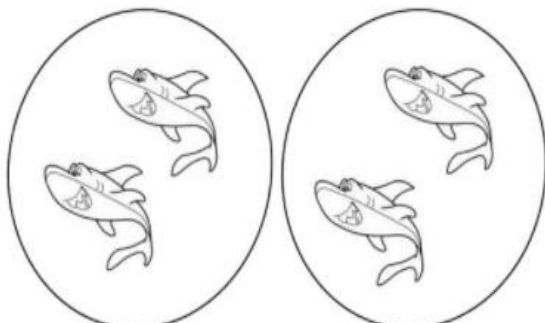


ESCOLA: _____

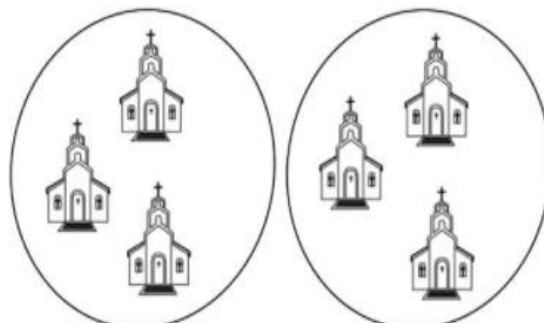
NOME: _____

26/11/2021 – MATEMÁTICA

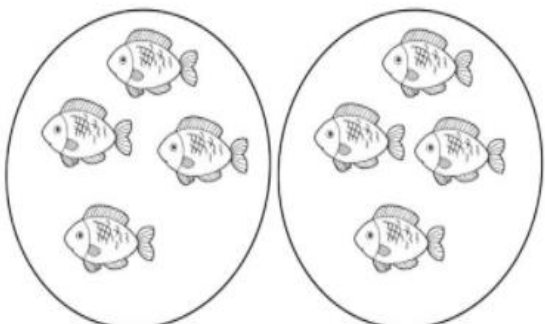
① Observe as figuras e complete as operações:



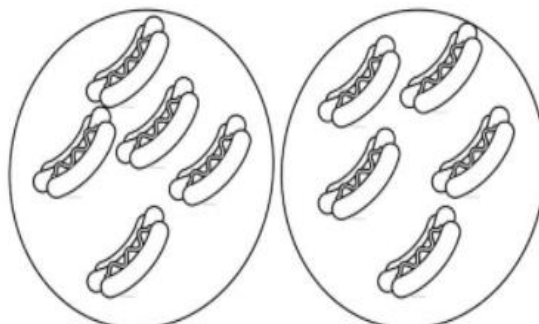
a) $2 + 2 =$ _____ ou $2 \times 2 =$ _____




b) $3 + 3 =$ _____ ou $2 \times 3 =$ _____



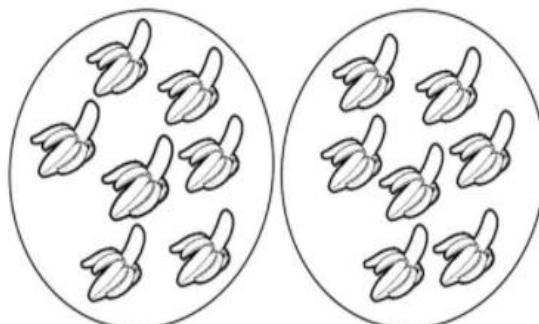
c) $2 \times 4 =$ _____



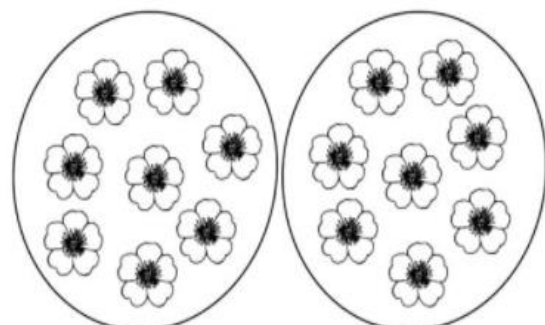
d) $2 \times 5 =$ _____



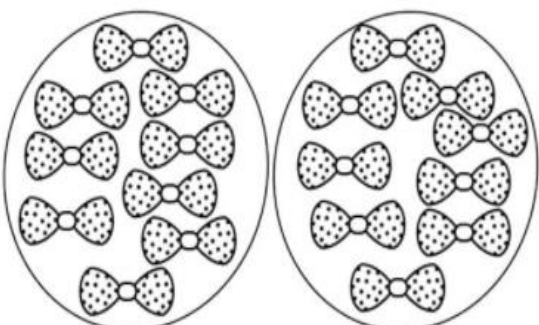
e) $2 \times 6 =$ _____



f) $2 \times 7 =$ _____



g) $2 \times 8 =$ _____



h) $2 \times 9 =$ _____

ESCOLA: _____

NOME: _____

29/11/2021 – LÍNGUA PORTUGUESA

LEIA A PALAVRA, SEPRE AS SÍLABAS E
JUNTE-AS DE ACORDO COM AS INSTRUÇÕES:



FIVELA

SEPRE: 1^a 2^a 3^a

JUNTE: 1^a 3^a 2^a 3^a



CASACO


SEPRE: 1^a 2^a 3^a

JUNTE: 1^a 2^a 2^a 3^a

ESCOLA: _____

NOME: _____

29/11/2021 – MATEMÁTICA

$\begin{array}{r} 4 \\ \times 3 \\ \hline \end{array}$	$\begin{array}{r} 3 \\ \times 3 \\ \hline \end{array}$	$\begin{array}{r} 2 \\ \times 4 \\ \hline \end{array}$	
$\begin{array}{r} 9 \\ \times 1 \\ \hline \end{array}$	$\begin{array}{r} 4 \\ \times 4 \\ \hline \end{array}$	$\begin{array}{r} 5 \\ \times 4 \\ \hline \end{array}$	$\begin{array}{r} 6 \\ \times 4 \\ \hline \end{array}$
$\begin{array}{r} 5 \\ \times 6 \\ \hline \end{array}$	$\begin{array}{r} 7 \\ \times 9 \\ \hline \end{array}$	$\begin{array}{r} 2 \\ \times 7 \\ \hline \end{array}$	$\begin{array}{r} 7 \\ \times 6 \\ \hline \end{array}$