


ATIVIDADES REMOTAS – 14



<https://i.pinimg.com/originals/aa/d7/69/aad769eb0e12b4ce427fctcfa5696cf9.jpg>

NOME: _____

Prof.ª ALINE ANDREA DA SILVA VIEIRA FASE: I - TURMA: A

PERÍODO DAS ATIVIDADES: 08/11 A 30/11/2021

DATA DE DEVOLUÇÃO: 30/11/2021

ROTEIRO DAS ATIVIDADES

ATIVIDADE 01 (08/11) – LETRA “**G**” PINTAR E CUBRIR O PONTILHADO (SEGUE VÍDEO NO WHATSAPP).

ATIVIDADE 02 (09/11) – PROCURAR A PALAVRA “**GATO**” E LIGAR.

ATIVIDADE 03 (10/11) – NÚMERO “**9**” PINTAR, CUBRIR PONTILHADO E COPIAR (SEGUE VÍDEO NO WHATSAPP).

ATIVIDADE 04 (11/11) – CONTAR AS FIGURAS E FAZER O NUMERAL CORRESPONDENTE.

ATIVIDADE 05 (12/11) – LEITURA DA HÍSTÓRIA DO **PATINHO FEIO**. (SEGUE VÍDEO NO WHATSAPP).

ATIVIDADE 06 (16/11) – RESPONDER AS QUESTÕES DE ACORDO COM A HISTÓRIA.

ATIVIDADE 07 (17/11) –VAMOS CONTAR? OBSERVAR A FIGURA E FAZER O QUE SE PEDE.

ATIVIDADE 08 (18/11) – COMPLETAR COM A PRIMEIRA E ÚLTIMA LETRA DAS PALAVRAS, DEPOIS CONTAR AS QUANTIDADES DE LETRAS DE CADA UMA.

ATIVIDADE 09 (19/11) – “DIA DA BANDEIRA”- PINTARA A FIGURA.

ATIVIDADE 10 (22/11) – RECORTAR AS FORMAS GEOMÉTRICAS E MONTAR A BANDEIRA DO BRASIL.

ATIVIDADE 11 (23/11) – O QUE É O QUE É? PINTAR A RESPOSTA CORRETA.

ATIVIDADE 12 (24/11) – PINTAR DE ACORDO COM A QUANTIDADE INDICADA.

ATIVIDADE 13 (25/11) – LETRA “**H**” – PINTAR E CUBRIR O PONTILHADO (SEGUE VÍDEO NO WHATSAPP).

ATIVIDADE 14 (26/11) – COMPLETAR AS PALAVRAS COM HA, HE, HI, HO, HU.

ATIVIDADE 15 (29/11) – CUBRIR PONTILHADO DAS LETRAS DO ALFABETO.

ATIVIDADE 16 (30/11) – BRINCADEIRA **BATATA QUENTE**. BRINCAR COM A FAMÍLIA. (SEGUE VÍDEO NO WHATSAPP).

OBS: SEGUE FANTOCHES DO PATINHO FEIO.



https://spng.pngfind.com/pngs/s/424-4248900_moldura-para-fotos-infantil-ursinhos-moldura-infantil-para.png

DATA: 08/11

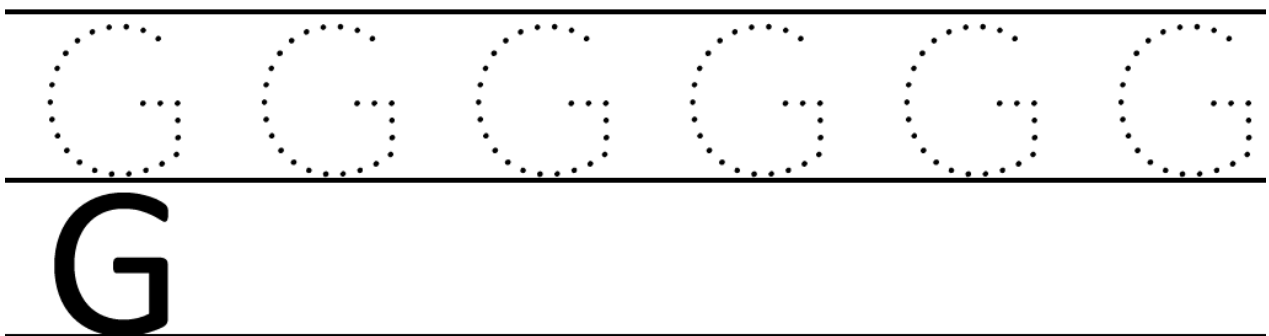
NOME: _____ FASE I - A

PINTE A LETRA G.



GATO

2- AGORA, VAMOS TREINAR A ESCRITA DA LETRA? CUBRA E COPIE.




DATA: 09/11

NOME: _____ FASE I – A



VAMOS PROCURAR A PALAVRA GATO E LIGAR



GAFO

MALA

GATO

GAVIÃO



VAMOS ORGANIZAR AS LETRAS E FORMA A PALAVRA GATO


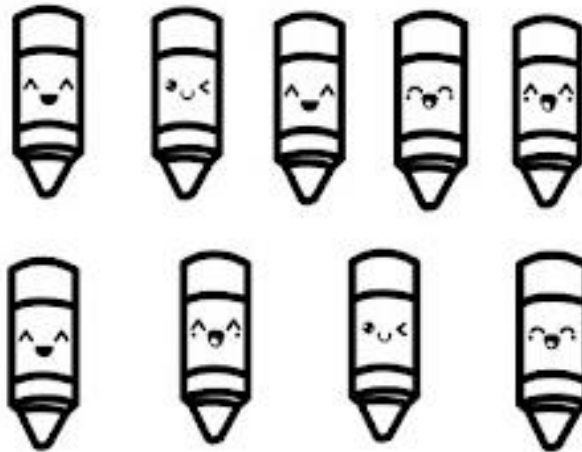
A	T	G	O

E.M.CRIANÇA FELIZ “Prof.ª VITÓRIA EVANY MIGUEL CORDEIRO”

DATA: 10/11

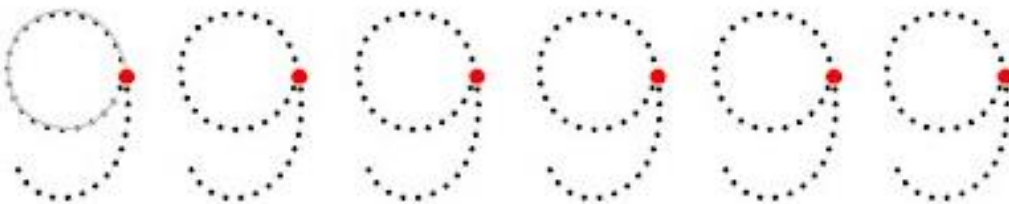
NOME: _____ FASE I - A

AMIGUINHO (A), VAMOS APRENDER O NUMERAL 9?



NOVE

CUBRA O TRACEJADO DO NUMERAL:



COPIE O NUMERAL:



Video: <https://youtu.be/rFWm9GTbDMw>

http://1.bp.blogspot.com/-TPI33SeB0zg/VSMQFanYVWI/AAAAAAAAAZ8c/IOr6PfVe_tg/s1600/NUMERAL%2B9.png

<https://1.bp.blogspot.com/-Cy1fxVpJBo8/XlcZXpX4N8I/AAAAAAAAAPc/gglaX1OxJzUbUmMZun3D5mRoBckeXijvgCLcBGAs/s640/NUMERAL%2B9.JPG>

DATA: 11/11

NOME: _____ FASE I - A

QUANTOS SÃO?



E.M.CRIANÇA FELIZ “Prof.ª VITÓRIA EVANY MIGUEL CORDEIRO”

DATA: 12/11

NOME: _____ FASE I – A

HORA DA HISTÓRIA:

PATINHO FEIO



Mamãe pata chocou seus ovos durante muitos dias. Nasceram lindos patinhos, mas o último filhotinho não era bonito.

Os bichos que viviam no quintal comentavam:

— Que pato mais feio

E o patinho infeliz se viu desprezado, sempre sozinho.

Seus irmãos patinhos também o rejeitavam.

Certo dia, resolveu ir embora.

O inverno chegou, e o patinho, com muito frio, escondeu-se debaixo de um monte de palha de milho.

O inverno passou, surgiu a primavera, e o patinho saiu a passear.

De repente, viu um lago onde nadavam uma família de cisnes.

“Como são bonitos!”, pensou o patinho. E se escondeu para não ser visto. Mas um cisne lindo o viu, aproximou-se e disse:

— Venha viver conosco. Somos sua família.

O patinho olhou seu reflexo na água e compreendeu que não era um pato. Descobriu que era um majestoso cisne.



Seu coração bateu de alegria então, ele se juntou aos cisnes e saiu na dando feliz pelo lago azul.





DATA: 16/11

DE OLHO NO TEXTO


1) PINTA O PERSONAGEM PRINCIPAL DA HISTÓRIA.



2) DESENHE COMO O “PATINHO FEIO” FICOU AO SER REJEITADO POR TODOS: ALEGRE OU TRISTE?



3) DESENHE, NO PORTA-RETRATO, COMO VOCÊ ACHA QUE O “PATINHO FEIO” FICOU QUANDO PERCEBEU QUE ERA UM CISNE.




E.M.CRIANÇA FELIZ “Prof.ª VITÓRIA EVANY MIGUEL CORDEIRO”

DATA: 17/11

NOME: _____ FASE I – A

VAMOS CONTAR!




1. QUANTOS PATINHOS ESTÃO DENTRO DA LAGOA?



2. QUANTOS PATINHOS ESTÃO FORA DA LAGOA?



3. QUANTOS PATINHOS TÊM AO TODO?



4. ONDE TEM MAIS PATINHOS?

DENTRO

FORA

E.M.CRIANÇA FELIZ “Prof.ª VITÓRIA EVANY MIGUEL CORDEIRO”

DATA: 18/11


NOME: _____ FASE I – A

VAMOS COMPLETAR COM A PRIMEIRA E A ÚLTIMA LETRA E CONTAR QUANTAS LETRAS TÊM CADA BICHINHO QUE APARECEU NA HISTÓRIA.



PATINHO

	A	T	I	N	H		
--	---	---	---	---	---	--	--



CISNE

	I	S	N		
--	---	---	---	--	--

E.M.CRIANÇA FELIZ “Prof.ª VITÓRIA EVANY MIGUEL CORDEIRO”

DATA: 19/11

NOME: _____ FASE I – A



DIA DA BANDEIRA!
19 DE NOVEMBRO

Vamos Colorir?




E.M.CRIANÇA FELIZ “Prof.ª VITÓRIA EVANY MIGUEL CORDEIRO”

DATA: 22/11


NOME: _____ FASE I – A

MONTE SUA BANDEIRA DO BRASIL AQUI

A large empty rectangular box with a thin black border, intended for the student to draw the Brazilian flag. The box is currently blank.

E.M.CRIANÇA FELIZ “Prof.ª VITÓRIA EVANY MIGUEL CORDEIRO”

RECORTE AS FORMAS GEOMÉTRICAS ABAIXO, DEPOIS, MONTE SUA BANDEIRA.



E.M.CRIANÇA FELIZ “Prof.ª VITÓRIA EVANY MIGUEL CORDEIRO”

DATA: 23/11


NOME: _____ FASE I – A

PINTE A RESPOSTA


O QUE É, O QUE É?
É BRANCO COMO PATO,
NADA COMO PATO,
MAS PATO NÃO É.



CISNE



CACHORRO




GATO

DATA: 24/11


NOME: _____ FASE I – A

Pinte a quantidade que se pede!


5



3



4




DATA: 25/11


NOME: _____ FASE I – A

EU SOU A LETRA...



1- PINTE OU FAÇA UMA COLAGEM NA LETRINHA.



**DE
HÉLICE**



2- AGORA, VAMOS TREINAR A ESCRITA DA LETRA? CUBRA E COPIE.



E.M.CRIANÇA FELIZ “Prof.ª VITÓRIA EVANY MIGUEL CORDEIRO”

DATA: 26/11

NOME: _____ FASE I – A

COMPLETE AS PALAVRAS COM
HA, HE, HI, HO OU HU.



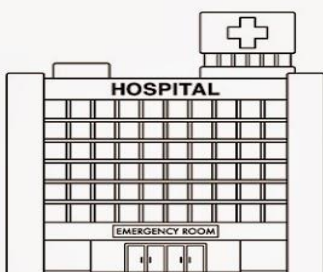
RPA




LICÓPTERO



POPÓTAMO



SPITAL



LK

E.M.CRIANÇA FELIZ “Prof.ª VITÓRIA EVANY MIGUEL CORDEIRO”

DATA: 29/11

NOME: _____ FASE I – A



VAMOS COBRIR AS
LETRAS USANDO O LÁPIS
DE COR?
PASSAR O LÁPIS SOBRE
O PONTILHADO COM
MUITO CUIDADO.

A B C D E F G

H I J K L M N

O P Q R S T

U V W X Y Z

E.M.CRIANÇA FELIZ “Prof.ª VITÓRIA EVANY MIGUEL CORDEIRO”

DATA: 30/11

NOME: _____ FASE I – A

VAMOS BRINCAR DE BATATA QUENTE?

Batata quente é uma brincadeira divertida para fazer em família ou entre crianças em qualquer lugar. Fica, então, a dica para brincar em locais fechados. Por exemplo, ideal para dias de chuva ou quando não se pode sair de casa por algum motivo pessoal ou familiar.

Como brincar de batata quente?

Esse jogo é muito simples. Os participantes se sentam no chão formando um círculo. O jogador mais velho ou o adulto participante poderá controlar a música parando de vez em quando. Enquanto a canção estiver tocando, todos vão passando a batata de mão em mão no ritmo da música. Ou seja, se a música for lenta, passe a batata devagar. Se for mais agitada, passe a batata mais rápido.

Assim que a música parar, aquele que estiver com a batata na mão, sairá da brincadeira. Se alguém tentar passar a batata depois que a música tiver parado, também é eliminado. O jogo termina quando ficar apenas um jogador. Caso não tenha um aparelho para colocar músicas, convide os participantes a cantar a canção. Sempre tenha em conta que um deve controlar o momento de parar a música. Outra opção é escolher uma cantiga e canta-la até que termine. Quem ficar com a batata, deve sair da brincadeira.

BATATA QUENTE,
QUENTE, QUENTE,
QUENTE, QUENTE,
QUEIMOU!!!



PARA BRINCAR COM A FAMÍLIA

<https://www.educlub.com.br/como-brincar-de-batata-quente/>

VÍDEO: <https://youtu.be/mnosyWlalsU>