

Atividades Remotas 14

Escola: E.M Criança Feliz "Profª. Vitória Evany Miguel Cordeiro"



Nome:

- Fase II - B

(Professora: Dalva Coelho Lobo)

Data de Entrega: 30/11/2021(Período: 08/11/21 a 30/11/21).

Senhores Pais ou Responsáveis

Devido a pandemia do covid-19 (Coronavírus), que atinge o mundo nesse momento, foi necessárias adaptações para que os alunos continuem com a aprendizagem em casa, e o papel da família será de suma importância, segue aqui nessa apostila atividades datadas que se possível deverão ser realizadas no respectivo dia da reposição.

Atenção

Orientações Gerais para a realização das atividades.

- ✓ As atividades estão datadas;
- ✓ Realizar a leitura de todas as atividades junto com a criança;
- ✓ Explicar ao aluno o que será necessário ser feito, cada atividade traz orientações de como serem realizadas;
- ✓ Solicitar aos alunos que realizem a pintura bem caprichada dos desenhos, inclusive da capa;
- ✓ Na medida do possível registrar com fotos ou vídeos e enviar no grupo da sala, pelo WhatsApp;
- ✓ Pedimos a gentileza de cuidarem dessas atividades, pois as mesmas terão que ser devolvidas;
- ✓ É muito importante o treino e escrita do nome e data em todas as atividades solicitadas, evitando assim dificuldades futuras.

Aqui deixamos nosso agradecimento e admiração por cada família, pelo empenho e esforço realizado em casa.

Qualquer dúvida, estou à disposição!

Atenciosamente, Prof^ª. Mel



CALENDÁRIO 2021

DATAS COMEMORATIVAS DO MÊS 

02 – FINADOS 15 PROCLAMAÇÃO DA REPÚBLICA
20 – CONSCIÊNCIA NEGRA

NOVEMBRO

DOM	SEG	TER	QUA	QUI	SEX	SAB
7	8	9	10	11	12	13
14	15	16	17	18	19	20
21	22	23	24	25	26	27
28	29	30				


Atividade – Data: 08/11/2021

NA ESCOLA, É ROTINA, AS CRIANÇAS APRENDEREM SOBRE DIA, SEMANA E MÊS, SEGUE O CALENDÁRIO DO MÊS DE NOVEMBRO, PARA QUE OS DIAS SEJAM COLORIDOS DE ACORDO COM A DATA DE CADA ATIVIDADE, OBSERVANDO COM A CRIANÇA QUE AOS FINAIS DE SEMANA NÃO TEM

A LETRA DO DIA É...



FAÇA O CONTORNO COM TINTA A DEDO,



Atividade – Data: 10/11/2021

ANIMAIS DOMÉSTICOS



ANTES DE REALIZAR A ATIVIDADE, ASSISTIR O VÍDEO. **SUGESTÃO DE VÍDEO:** <https://www.youtube.com/watch?v=Vxp4zOev43s>
ANIMAIS SELVAGENS E ANIMAIS DOMÉSTICOS

FONTE: <https://www.peritoanimal.com.br/49-animais-domesticos-definicao-e-especies-23221.html>

RECORTE E COLE OS ANIMAIS NO QUADRO ABAIXO



ANIMAIS DOMÉSTICOS



DIA DA CRIATIVIDADE

PINTURA NO PAPEL AMASSADO

QUERIDA FAMÍLIA AUXILIE A CRIANÇA NESSA ATIVIDADE.

VOCÊ VAI PRECISAR DE PAPEL, PINCEL E TINTA OU CANETINHA.







TUDO O QUE VOCÊ VAI PRECISAR É PEGAR A FOLHA DE PAPEL E AMASSAR FORMANDO UMA BOLA, EM SEGUIDA COLORIR COM TINTA OU CANETINHA E MOLHAR COM ÁGUA COM CUIDADO, USANDO PINCEL OU PONTA DOS DEDOS (EM GOTINHAS PARA QUE O PAPEL NÃO DESMANCHE). DEIXE SECAR O PAPEL E ABRA, O PAPEL ESTARÁ COM LINDAS CORES E PRONTA PARA FAZER AVIÕES, BARCOS, FLORES E ETC... USE A IMAGINAÇÃO.



Atividade – Data: 12/11/2021

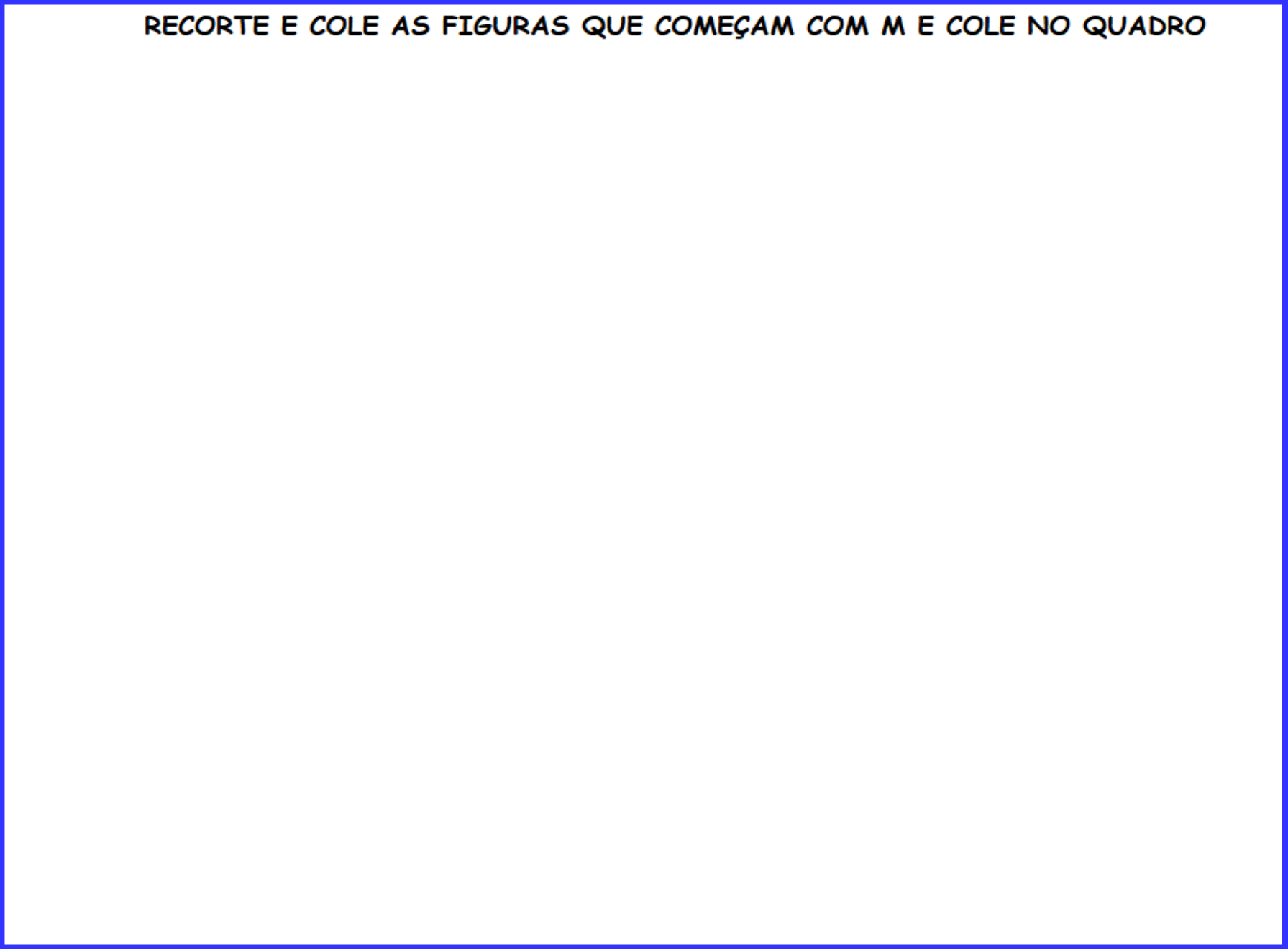
RECORTE E COLE AS FIGURAS VERMELHAS NA LATA





Atividade – Data: 16/11/2021

RECORTE E COLE AS FIGURAS QUE COMEÇAM COM M E COLE NO QUADRO





<p>MASSA</p> 	<p>MAPA</p> 	<p>MALUCO</p> 
<p>MAMUTE</p> 	<p>MAÇÃ</p> 	<p>MECÂNICO</p> 
<p>MÁGICO</p> 	<p>MELÃO</p> 	<p>MELADO</p> 
<p>MICO</p> 	<p>MOTO</p> 	<p>MÚSICA</p> 

DIA DA CRIATIVIDADE

AQUARELA DIFERENTE, FEITA NO PAPEL TOALHA

VOCÊ VAI PRECISAR DE PAPEL TOALHA, CANETINHAS HIDROCOR, PINCEL (CASO NÃO TENHA PINCEL, PODE USAR A PONTA DOS DEDINHOS) E UM POTE COM ÁGUA.

O PRIMEIRO PASSO É USAR AS CANETINHAS PARA FAZER DESENHO NO PAPEL TOALHA.

VOCÊ PODE FAZER O DESENHO QUE QUISER, SÓ PRECISAR TOMAR CUIDADO PARA NÃO FORÇAR DEMAIS A CANETA E ACABAR RASGANDO O PAPEL.

DEPOIS QUE VOCÊ ACABAR DE DESENHAR, É SÓ PEGAR O PINCEL MOLHADO EM ÁGUA E PASSAR NO DESENHO.

O RESULTADO FINAL É UMA ARTE ABSTRATA COM EFEITO DE AQUARELA. NÃO FICOU LINDO?



RECORTAR E COLAR AS PEÇAS DO QUEBRA-CABEÇA NO QUADRO ABAIXO





1

2

3

4

5



Atividade – Data: 19/11/2021


1) Cubra a palavra-chave e pinte a cena com muito capricho.


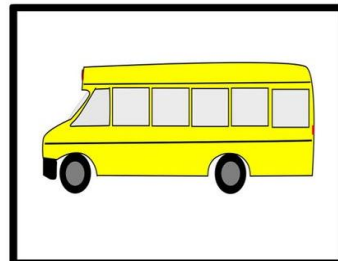





IGUALDADE



QUERIDA FAMÍLIA, EXPLIQUE PARA A CRIANÇA A IMPORTÂNCIA DE RESPEITAR TODAS AS PESSOAS, SEM DISTINÇÃO DE RAÇA, RELIGIOSIDADE OU NACIONALIDADE. SOMOS TODOS IGUAIS!

RECORTE E COLE AS FIGURAS AZUIS NA LATA





COLAR UMA FOTO DA MAMÃE

1- COLOQUE A **MÃE** JUNTINHO DA LETRA **M**:




ATIVIDADE

A LETRA DO DIA É...

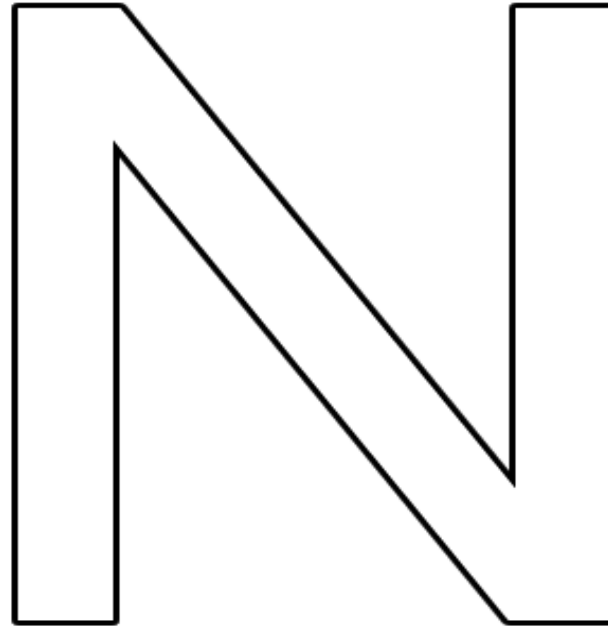
N

NAVIO



. Vamos escrever a letra N.

FAZER O CONTORNO DA LETRA N USANDO O DEDINHO E TINTA



RÓTULOS QUE COMEÇAM COM A LETRA N



RECORTE E COLE OS RÓTULOS DA PÁGINA SEGUINTE QUE VOCÊ CONHECE.



natura
estar bem



ARTE COM MACARRÃO

VOCÊ VAI PRECISAR DE:

- PAPEL BRANCO OU COLORIDO;
- CANETINHA;
- MACARRÃO DE QUALQUER TIPO, SE POSSÍVEL O TIPO PARAFUSO;
- COLA.

A PROPOSTA É FAZER UMA FLOR COM CANETINHAS E MACARRÃO.

ESSA ATIVIDADE É ÓTIMA PARA A COORDENAÇÃO MOTORA E MUITO DIVERTIDA PARA AS CRIANÇAS.



Atividade – Data: 29/11/2021

BRINCADEIRA: PROJEÇÃO DE SOMBRAS

QUE TAL BRINCAR DE PROJETAR SOMBRAS NA PAREDE, UTILIZANDO AS MÃOS OU DIFERENTES MATERIAIS PARA CRIAR SILHUETAS? VOCÊ PODE DESAFIAR A CRIANÇA A FAZER SOMBRAS GRANDES, PEQUENAS, DE FORMATOS DIFERENTES E PEDIR PARA QUE ELA AS DESCREVA: “O QUE É ESSA SOMBRA?”, “É GRANDE?”, “É PEQUENA?”, “É UM ANIMAL? QUAL?”.



FONTE: - <https://lunetas.com.br/brincadeiras-criativas-o-potencial-ludico-das-sombras>

FONTE: - <https://labedu.org.br/brincar-com-sombras/>

Atividade – Data: 30/11/2021

BRINCADEIRA: ESCONDE-ESCONDE



BRINCADEIRA EM FAMÍLIA, ONDE UMA PESSOA FICA ENCARREGADA DE CONTAR (GERALMENTE ATÉ 10) E DE OLHOS FECHADOS, ATÉ QUE OS OUTROS SE ESCONDEM.

O LOCAL ONDE A PESSOA REALIZOU A CONTAGEM É UTILIZADO PARA IMUNIZAR OS OUTROS, O QUAL É CHAMADO DE "PIQUE". POR ISSO, EM ALGUNS LUGARES ESSA BRINCADEIRA É TAMBÉM CONHECIDA POR **PIQUE-ESCONDE**.

SE O ÚLTIMO JOGADOR CONSEGUIR ATINGIR O PIQUE E DIZER A FRASE "SALVO O MUNDO", TODOS OS JOGADORES QUE FORAM PEGOS FICAM SALVOS. A PARTIR DISSO, A MESMA PESSOA DEVE REALIZAR A CONTAGEM NOVAMENTE.

FONTE:<https://www.todamateria.com.br/brincadeiras-folcloricas/>