


## ATIVIDADES REMOTAS – 14



<https://l.piniimg.com/originals/aa/47/69/aad769eb0e12b4ce427fc4cfa5696cf9.jpg>

NOME: \_\_\_\_\_

Prof.ª NANCY APARECIDA RIBEIRO DE LIMA MARTINS FASE: I - TURMA: B

PERÍODO DAS ATIVIDADES: 08/11 A 30/11/2021

DATA DE DEVOLUÇÃO: 30/11/2021

## ROTEIRO DAS ATIVIDADES

ATIVIDADE 01 (08/11) – LETRA “**G**” PINTAR E CUBRIR O PONTILHADO (SEGUE VÍDEO NO WHATSAPP).

ATIVIDADE 02 (09/11) – PROCURAR A PALAVRA “**GATO**” E LIGAR.

ATIVIDADE 03 (10/11) – NÚMERO “**9**” PINTAR, CUBRIR PONTILHADO E COPIAR (SEGUE VÍDEO NO WHATSAPP).

ATIVIDADE 04 (11/11) – CONTAR AS FIGURAS E FAZER O NUMERAL CORRESPONDENTE.

ATIVIDADE 05 (12/11) – LEITURA DA HISTÓRIA DO **PATINHO FEIO**. (SEGUE VÍDEO NO WHATSAPP).

ATIVIDADE 06 (16/11) – RESPONDER AS QUESTÕES DE ACORDO COM A HISTÓRIA.

ATIVIDADE 07 (17/11) –VAMOS CONTAR? OBSERVAR A FIGURA E FAZER O QUE SE PEDE.

ATIVIDADE 08 (18/11) – COMPLETAR COM A PRIMEIRA E ÚLTIMA LETRA DAS PALAVRAS, DEPOIS CONTAR AS QUANTIDADES DE LETRAS DE CADA UMA.

ATIVIDADE 09 (19/11) – “DIA DA BANDEIRA” - PINTARA A FIGURA.

ATIVIDADE 10 (22/11) – RECORTAR AS FORMAS GEOMÉTRICAS E MONTAR A BANDEIRA DO BRASIL.

ATIVIDADE 11 (23/11) – O QUE É O QUE É? PINTAR A RESPOSTA CORRETA.

ATIVIDADE 12 (24/11) – PINTAR DE ACORDO COM A QUANTIDADE INDICADA.

ATIVIDADE 13 (25/11) – LETRA “**H**” – PINTAR E CUBRIR O PONTILHADO (SEGUE VÍDEO NO WHATSAPP).

ATIVIDADE 14 (26/11) – COMPLETAR AS PALAVRAS COM HA, HE, HI, HO, HU.

ATIVIDADE 15 (29/11) – CUBRIR PONTILHADO DAS LETRAS DO ALFABETO.

ATIVIDADE 16 (30/11) – BRINCADEIRA **BATATA QUENTE**. BRINCAR COM A FAMÍLIA. (SEGUE VÍDEO NO WHATSAPP).

**OBS:** SEGUE FANTOCHES DO PATINHO FEIO.




[https://spng.pngfind.com/pngs/s/424-4248900\\_moldura-para-fotos-infantil-ursinhos-moldura-infantil-para.png](https://spng.pngfind.com/pngs/s/424-4248900_moldura-para-fotos-infantil-ursinhos-moldura-infantil-para.png)

E.M.CRIANÇA FELIZ “Prof.ª VITÓRIA EVANY MIGUEL CORDEIRO”

DATA: 08/11

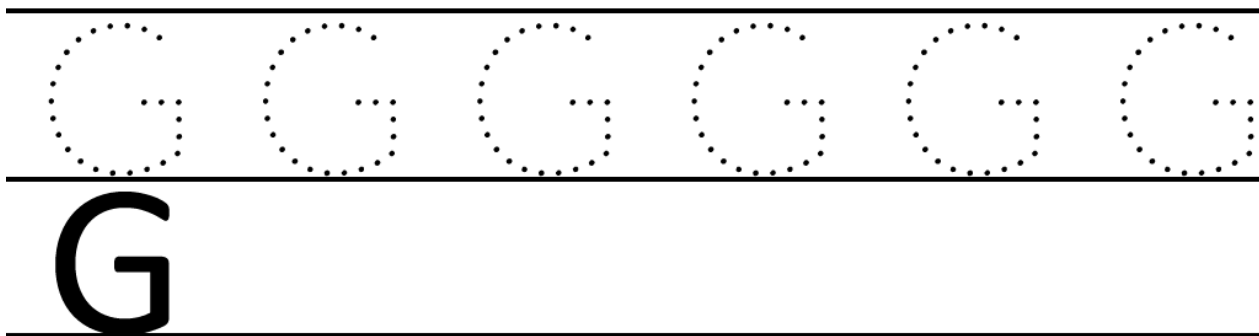
NOME: \_\_\_\_\_ FASE I - B

PINTE A LETRA G.



GATO

2- AGORA, VAMOS TREINAR A ESCRITA DA LETRA? CUBRA E COPIE.




DATA: 09/11

NOME: \_\_\_\_\_ FASE I – B



VAMOS PROCURAR A PALAVRA GATO E LIGAR



GAFO

MALA

GATO

GAVIÃO



VAMOS ORGANIZAR AS LETRAS E FORMA A  
PALAVRA GATO



A

T

G

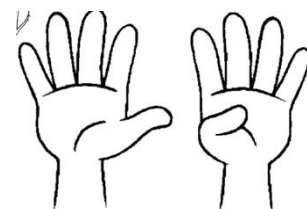
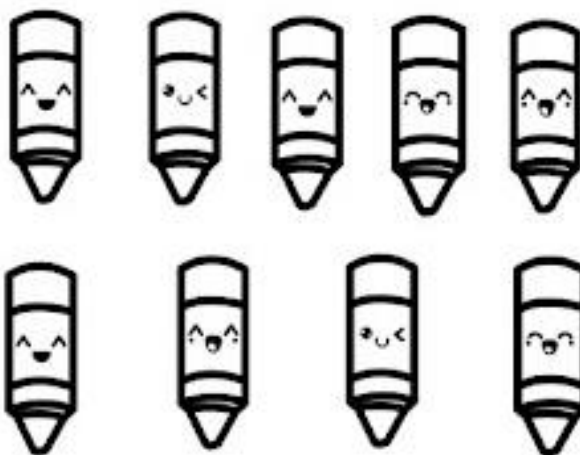
O

# E.M.CRIANÇA FELIZ “Prof.ª VITÓRIA EVANY MIGUEL CORDEIRO”

DATA: 10/11

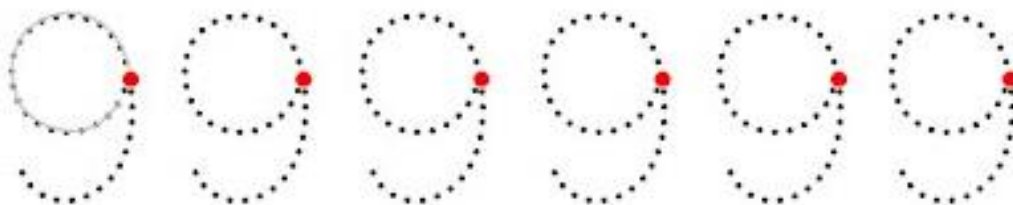
NOME: \_\_\_\_\_ FASE I - B

AMIGUINHO (A), VAMOS APRENDER O NUMERAL 9?

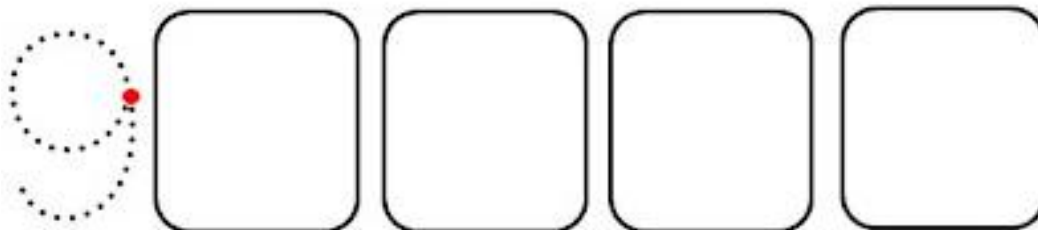


NOVE

CUBRA O TRACEJADO DO NUMERAL:



COPIE O NUMERAL:



Vídeo: <https://youtu.be/rFWm9GTbDMw>


[http://1.bp.blogspot.com/-TPI33SeB0zg/VSMQFanYVWI/AAAAAAAAAZ8c/IOr6PfVe\\_tg/s1600/NUMERAL%2B9.png](http://1.bp.blogspot.com/-TPI33SeB0zg/VSMQFanYVWI/AAAAAAAAAZ8c/IOr6PfVe_tg/s1600/NUMERAL%2B9.png)

<https://1.bp.blogspot.com/-Cy1fxVpJBo8/XlcZxpX4N8I/AAAAAAAAAPc/qglaX1OxJzUbumMZun3D5mRoBckeXilvgClcBGAs/s640/NUMERAL%2B9.JPG>

DATA: 11/11

NOME: \_\_\_\_\_ FASE I - B

## QUANTOS SÃO?





# E.M.CRIANÇA FELIZ “Prof.ª VITÓRIA EVANY MIGUEL CORDEIRO”

DATA: 12/11

NOME: \_\_\_\_\_ FASE I – B

HORA DA HISTÓRIA:

## PATINHO FEIO



Mamãe pata chocou seus ovos durante muitos dias. Nasceram lindos patinhos, mas o último filhotinho não era bonito.

Os bichos que viviam no quintal comentavam:

— Que pato mais feio

E o patinho infeliz se viu desprezado, sempre sozinho.

Seus irmãos patinhos também o rejeitavam.

Certo dia, resolveu ir embora.

O inverno chegou, e o patinho, com muito frio, escondeu-se debaixo de um monte de palha de milho.

O inverno passou, surgiu a primavera, e o patinho saiu a passear.

De repente, viu um lago onde nadavam uma família de cisnes.

“Como são bonitos!”, pensou o patinho. E se escondeu para não ser visto. Mas um cisne lindo o viu, aproximou-se e disse:

— Venha viver conosco. Somos sua família.

O patinho olhou seu reflexo na água e compreendeu que não era um pato. Descobriu que era um majestoso cisne.



Seu coração bateu de alegria então, ele se juntou aos cisnes e saiu na dando feliz pelo lago azul.





DATA: 16/11

## DE OLHO NO TEXTO


1 PINTE O PERSONAGEM PRINCIPAL DA HISTÓRIA.



2 DESENHE COMO O "PATINHO FEIO" FICOU AO SER REJEITADO POR TODOS: ALEGRE OU TRISTE?



3 DESENHE, NO PORTA-RETRATO, COMO VOCE ACHA QUE O "PATINHO FEIO" FICOU QUANDO PERCEBEU QUE ERA UM CISNE.






# E.M.CRIANÇA FELIZ “Prof.ª VITÓRIA EVANY MIGUEL CORDEIRO”

DATA: 17/11

NOME: \_\_\_\_\_ FASE I – B

VAMOS CONTAR!



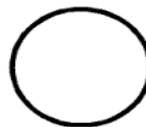
1. QUANTOS PATINHOS ESTÃO DENTRO DA LAGOA?



2. QUANTOS PATINHOS ESTÃO FORA DA LAGOA?



3. QUANTOS PATINHOS TÊM AO TODO?



4. ONDE TEM MAIS PATINHOS?

DENTRO

FORA

# E.M.CRIANÇA FELIZ “Prof.ª VITÓRIA EVANY MIGUEL CORDEIRO”

DATA: 18/11


NOME: \_\_\_\_\_ FASE I – B

VAMOS COMPLETAR COM A PRIMEIRA E A ÚLTIMA LETRA E CONTAR QUANTAS LETRAS TÊM CADA BICHINHO QUE APARECEU NA HISTÓRIA.



**PATINHO**

	A	T	I	N	H		
--	---	---	---	---	---	--	--



**CISNE**

	I	S	N		
--	---	---	---	--	--

E.M.CRIANÇA FELIZ “Prof.ª VITÓRIA EVANY MIGUEL CORDEIRO”

DATA: 19/11

NOME: \_\_\_\_\_ FASE I – B



DIA DA BANDEIRA!  
19 DE NOVEMBRO

Vamos Colorir?




E.M.CRIANÇA FELIZ “Prof.ª VITÓRIA EVANY MIGUEL CORDEIRO”

DATA: 22/11



NOME: \_\_\_\_\_ FASE I – B

**MONTE SUA BANDEIRA DO BRASIL AQUI**

A large empty rectangular box with a thin black border, intended for the student to draw the Brazilian flag. The box occupies most of the lower half of the page.

E.M.CRIANÇA FELIZ “Prof.ª VITÓRIA EVANY MIGUEL CORDEIRO”

**RECORTE AS FORMAS GEOMÉTRICAS ABAIXO, DEPOIS, MONTE SUA BANDEIRA.**



E.M.CRIANÇA FELIZ “Prof.ª VITÓRIA EVANY MIGUEL CORDEIRO”

DATA: 23/11


NOME: \_\_\_\_\_ FASE I – B

PINTE A RESPOSTA


O QUE É, O QUE É?  
É BRANCO COMO PATO,  
NADA COMO PATO,  
MAS PATO NÃO É.



CISNE



CACHORRO



GATO




E.M.CRIANÇA FELIZ “Prof.ª VITÓRIA EVANY MIGUEL CORDEIRO”

DATA: 24/11


NOME: \_\_\_\_\_ FASE I – B

*Pinte a quantidade que se pede!*


5



3



4




DATA: 25/11


NOME: \_\_\_\_\_ FASE I – B

# EU SOU A LETRA...


1- PINTE OU FAÇA UMA COLAGEM NA LETRINHA.



**DE  
HÉLICE**



2- AGORA, VAMOS TREINAR A ESCRITA DA LETRA? CUBRA E COPIE.



# E.M.CRIANÇA FELIZ “Prof.ª VITÓRIA EVANY MIGUEL CORDEIRO”

DATA: 26/11

NOME: \_\_\_\_\_ FASE I – B

COMPLETE AS PALAVRAS COM  
HA, HE, HI, HO OU HU.



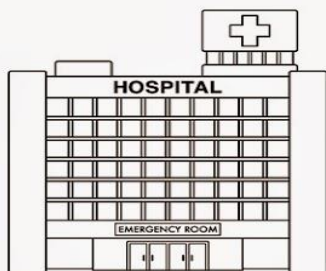
RPA




LICÓPTERO



POPÓTAMO



SPITAL



LK

DATA: 29/11

NOME: \_\_\_\_\_ FASE I – B



VAMOS COBRIR AS  
LETRAS USANDO O LÁPIS  
DE COR?

PASSAR O LÁPIS SOBRE  
O PONTILHADO COM  
MUITO CUIDADO.

A B C D E F G

H I J K L M N

O P Q R S T

U V W X Y Z

## VAMOS BRINCAR DE BATATA QUENTE?

Batata quente é uma brincadeira divertida para fazer em família ou entre crianças em qualquer lugar. Fica, então, a dica para brincar em locais fechados. Por exemplo, ideal para dias de chuva ou quando não se pode sair de casa por algum motivo pessoal ou familiar.

### Como brincar de batata quente?

Esse jogo é muito simples. Os participantes se sentam no chão formando um círculo. O jogador mais velho ou o adulto participante poderá controlar a música parando de vez em quando. Enquanto a canção estiver tocando, todos vão passando a batata de mão em mão no ritmo da música. Ou seja, se a música for lenta, passe a batata devagar. Se for mais agitada, passe a batata mais rápido.

Assim que a música parar, aquele que estiver com a batata na mão, sairá da brincadeira. Se alguém tentar passar a batata depois que a música tiver parado, também é eliminado. O jogo termina quando ficar apenas um jogador. Caso não tenha um aparelho para colocar músicas, convide os participantes a cantar a canção. Sempre tenha em conta que um deve controlar o momento de parar a música. Outra opção é escolher uma cantiga e cantá-la até que termine. Quem ficar com a batata, deve sair da brincadeira.

BATATA QUENTE,  
QUENTE, QUENTE,  
QUENTE, QUENTE,  
**QUEIMOU!!!**



**PARA BRINCAR COM A FAMÍLIA**